



股票代碼：5014



建錫實業股份有限公司
CHAIN CHON INDUSTRIAL CO., LTD.



106 年度
年 報

建錫實業股份有限公司

中華民國 107 年 5 月 21 日 刊印

本年報內容及本公司相關資訊可至下列網址查詢

公開資訊觀測站 <http://mops.twse.com.tw/>

一、發言人及代理發言人：

發言人姓名：陳青嵐
職稱：稽核室經理
聯絡電話：(03)385-6985
電子郵件信箱：sean@chainchon.com.tw
代理發言人姓名：徐蘭英
職稱：管理部協理
聯絡電話：(03)385-6985
電子郵件信箱：financial@chainchon.com.tw

二、總公司、工廠之地址及電話：

總公司及工廠：桃園市大園區田心里大觀路 178 號
電話：(03)385-6985

三、辦理股票過戶機構：

名稱：台新國際商業銀行股務代理部
地址：台北市建國北路一段 96 號地下一樓
網址：http://www.tsc.com.tw
電話：(02)2504-8125

四、最近年度財務報告簽證會計師：

會計師姓名：李燕娜、薛守宏
事務所名稱：資誠聯合會計師事務所
地址：桃園市中壢區環北路 400 號 22 樓之 1
網址：http://www.pwc.tw
電話：(03) 422-5000

五、海外有價證券掛牌買賣資訊：無

六、公司網址：http://www.chainchon.com

目 錄

頁 次

壹、致股東報告書	
一、106 年度營業結果-----	1
二、107 年度營業計畫-----	3
貳、公司簡介	
一、設立日期-----	5
二、公司沿革-----	5
參、公司治理報告	
一、組織系統-----	7
二、董事、監察人、總經理、副總經理、協理、各部門及分支機構主管 資料-----	8
三、最近年度支付董事、監察人、總經理及副總經理之酬金-----	12
四、公司治理運作情形-----	21
五、會計師公費資訊-----	39
六、更換會計師資訊-----	40
七、公司之董事長、總經理、負責財務或會計事務之經理人，最近一年 內曾任職於簽證會計師所屬事務所或其關係企業者-----	41
八、最近年度及截至年報刊印日止，董事、監察人、經理人及大股東股 權變動情形-----	42
九、持股比例佔前十大股東間互為財務會計準則公報第六號關係人關係 之資訊-----	44
十、公司、公司之董事、監察人、經理人及公司直接或間接控制之事業 對同一轉投資事業之綜合持股比例-----	45
肆、募資情形	
一、資本及股份-----	46
二、公司債辦理情形-----	52
三、特別股辦理情形-----	52
四、海外存託憑證辦理情形-----	52
五、員工認股權憑證辦理情形-----	52
六、限制員工權利新股辦理情形-----	52
七、併購或受讓他公司股份發行新股辦理情形-----	52
八、資金運用計畫執行情形-----	52
伍、營運概況	
一、業務內容-----	53
二、市場及產銷概況-----	56
三、從業員工人數、平均服務年資、平均年齡及學歷分佈比率-----	61
四、環保支出資訊-----	61

五、勞資關係 -----	61
六、重要契約 -----	63
陸、財務概況	
一、最近五年度簡明財務資料 -----	64
二、最近五年度財務分析 -----	69
三、最近年度財務報告之監察人審查報告 -----	77
四、106 年度財務報告 -----	78
五、106 年度經會計師查核簽證之個體財務報告 -----	78
六、財務週轉困難對財務狀況之影響 -----	78
柒、財務狀況及財務績效之檢討分析與風險事項	
一、財務狀況 -----	212
二、財務績效 -----	213
三、現金流量 -----	214
四、最近年度重大資本支出對財務業務之影響 -----	214
五、最近年度轉投資政策 -----	215
六、風險管理分析評估 -----	215
七、其他重要事項 -----	217
捌、特別記載事項	
一、關係企業相關資料 -----	218
二、最近年度及截至年報刊印日私募有價證券辦理情形 -----	227
三、最近年度及截至年報刊印日止子公司持有或處分本公司股票情形	227
四、其他必要補充說明事項 -----	227
玖、最近年度及截止年報刊印日止，公司發生與證券交易法第 36 條第 2 項 第 2 款所訂之對股東權益或證券價格有重大影響之事項	227

壹、致股東報告書

一、106年度營業結果

(一)營業計劃實施成果

本公司 106 年整體合併營業收入達 17,258,560 仟元較 105 年度 13,412,916 仟元增加 3,845,644 仟元，除了全體同仁的努力外，主要原因是 106 年第一季不銹鋼維持在 105 年第四季較高單價，雖在 106 年第二季價格下滑，但第三季起不銹鋼市場價格隨即上升，且公司於 106 年度新增上游冷軋鋼廠產能，提升公司出貨能力因而增加銷售額，致 106 年公司繳出年度獲利 1.26 億，EPS 0.76 元的成績單。

分析 106 年度銷售噸數 267,817 噸相較 105 年度銷售噸數 227,652 噸，銷售數量增加 40,165 噸約 17.64%，106 年除第二季底第三季初不銹鋼平均售價因市場短暫供需因素下滑外，106 全年度價格較 105 年度相對平穩，致使本公司不僅銷售數量成長 17.64%外，整體營收在價量同時提升下營收達 17,258,560 仟元，較 105 年度 13,412,916 仟元增加 28.67%。106 年毛利率 6.8%相較於 105 年毛利率 8.59%雖呈現下滑，但因營收成長使得 106 年度毛利總額 1,173,851 仟元，相較 105 年度毛利總額 1,151,587 仟元仍微幅增長 1.9%。106 年的營業費用 678,475 仟元較 105 年度 584,135 仟元增加 94,340 仟元增幅約 16.15%，主要增加為研發相關費用，致使 106 年度毛利總額支應營業費用後，產生了營業淨利 495,376 仟元，相較 105 年度營業淨利 567,452 仟元下降了 72,076 仟元。而集團 106 年營業外收入及支出淨支出 267,290 仟元，相較 105 年度營業外收入及支出淨支出 102,792 仟元，增加變動達 160 %。綜合上述因素，106 年度歸屬於母公司業主之本期淨利為 126,277 仟元，每股盈餘為 0.76 元。

106 年在全球鎳價上漲及中國大陸積極處理鋼鐵產業過剩產能退出市場及嚴打環保議題之影響，直接影響不銹鋼價格趨穩並緩步上漲，加上本公司積極佈局整合供應鏈並於 105 年 9 月設立海安建鋁年產能 13 萬噸之冷軋壓延廠、加速公司存貨周轉率及市場服務，已為 107 年打下良好的基礎，且在中國大陸統計 24 個省區 2017 年固定資產投資目標加總規模 64 萬億元人民幣，高於去年 7%的實際增速水準，將使得不銹鋼實質應用仍然持續增加，故本公司 107 年將可穩定獲利。

(二)預算執行情形

單位：新台幣仟元

項 目	106 年度預算數	106 年度實際數	預算達成率
營業收入	16,000,000	17,258,560	107.87%
營業成本	(14,880,000)	(16,084,709)	108.96%
營業毛利	1,120,000	1,173,851	104.81%
營業費用	(640,000)	(678,475)	106.01%
營業淨利	480,000	495,376	103.20%
營業外收(支)淨額	(240,000)	(267,290)	111.37%
稅前淨利	240,000	228,086	95.04%

由上表顯示，106 年平均售價相較 105 年銷售價格相對為高且公司銷售數量同步成長，使得營收目標達成率達 107.87%，但受不銹鋼進貨價格與銷售價格利差較 105 年下降使得毛利目標達成率為 104.81%，而營業費用之預算達成率為 106.01%，綜合上述因素使得營業淨利目標達成率為 103.20%，營業外收支淨額目標達成率為 111.37%，故使稅前淨損預算數目標達成率為 106.01%。

(三)財務收支及獲利能力分析

1.財務收支情形

單位：新台幣仟元

項 目	106 年度	105 年度
營業活動之淨現金流量	\$ 60,126	\$ 349,093
投資活動之淨現金流量	371,267	(1,396,414)
籌資活動之淨現金流量	(136,583)	662,102
本期現金增加數	162,092	(437,430)
期初現金餘額	370,065	807,495
期末現金餘額	532,157	370,065

106 年度本公司因營收上升，年底應收帳款增加並且預付款項提高，故使得營業活動產生淨現金流入較低僅為 60,126 仟元；因處份待出售非流動資產價款，因此投資活動產生淨現金流入 371,267 仟元，而投資活動因發放現金股利產生淨現金流出 136,583 仟元，綜合全年度現金淨流入 532,157 仟元。

2. 獲利能力分析

項 目	106 年度	105 年度
資產報酬率(%)	3.64%	6.85%
股東權益報酬率(%)	7.35%	17.10%
營業利益佔實收資本比率(%)	29.96%	34.32%
稅前純益佔實收資本比率(%)	13.80%	28.10%
純益率(%)	1.10%	3.11%
每股盈餘(元)	0.76	1.98

(四)研究發展狀況

集團內各子公司依其各自特性投入相關研究發展費用，106 年度研發費用為 111,973 仟元，未來將繼續整合集團之需要精進精密加工技術、表面處理等不銹鋼相關應用技術，同時進行集團全面整合，提高集團之資源運作效率。

二、107 年度營業計劃概要

(一)經營方針：本年度之經營方針如下：

1. 集單採購，加速存貨週轉，降低庫存備料。
2. 產業上下游垂直整合，增加集團整體競爭力。
3. 持續銷售通路深層化及產業群聚綜合效益。
4. 拓展貿易物流服務，提高應收帳款週轉資金運用。
5. 加速落實投資事業之營運，挹注集團營收之貢獻。

(二)重要之產銷政策

1.短期計畫

加速大陸子公司業務營運的經濟規模化，集團合併營收成長可望擴大供應鏈產業服務的範圍，大幅提高集團經營規模化的綜合效益。

2.中長期計畫

以台灣為主軸，持續整合中國大陸地區、馬來西亞、泰國、美國等各子公司當地之行銷體系，同時配合集團現代化設備及密集的發貨倉儲，讓客戶享有當地下單、全球配銷的物流服務，達到縮短時間、降低成本、提高效率的目的，使「全球經營、深耕通路」的經營策略能獲致最高成效。

三、未來公司發展策略

本公司於 2016 年 9 月取得海安建鋁冷軋壓延廠，由於取得該廠成本較低故可增加集團存貨成本競爭力，且集團自有之壓延廠可使海安建鋁成為集團之後廚房，輻射寧波、無錫及崑山子公司，大幅降低子公司庫存備貨數量，提高存貨周轉率減少資金積壓，成立海安建鋁冷軋壓延廠後可與原建鋁裁剪加工業串聯，使上、中、下游成為完整的供應鏈體系，提高綜合競爭力、靈活度及整體綜效。

而目前正在建設中之無錫大倉庫計畫，預計將於 2018 年下半年完成投產及營運，此為全球第一個熱軋鋼捲及中厚板合計約 6 萬噸之自動化倉儲、物流及裁剪加工中心，本公司將以此大倉庫為基礎輻射全中國及東南亞在工業用板市場上達到產品齊全及快速服務客戶，

未來年度，本公司仍將致力中國大陸華北、華東及華南行銷通路的直接用戶客戶拓展，提高加工設備稼動率及加工附加價值服務生產事業直接用戶客戶，配合中國大陸內需建設的國家政策，預期可提高資產投資報酬率。

四、受到外部競爭、法規影響及總體經營環境之影響

展望未來，本公司從事不銹鋼民生基礎工業，秉持與時俱進精神、掌握市場需求、並隨時掌握外部競爭及各項法規變動，快速整合內外部資源以為因應，提升內部產品品質與服務水準、積極開拓不同市場及開發多元化及高附加價值產品，並掌握全球市場脈動，維持公司長期穩定的獲利成長及市場競爭力，讓企業與社會共創價值。

以上為一百零六年營業報告與一百零七年營業計畫，感謝各位股東女士、先生之支持與愛護，在未來的日子，本公司全體同仁仍將秉持「積極創新」、「追求卓越」、「全員參與」、「服務社會」的經營理念，努力達成公司各項營運目標，以不負各股東之期望。

敬祝大家

身體健康

萬事如意

董事長：李慶柏



貳、公司簡介

一、設立日期：民國 72 年 7 月 28 日

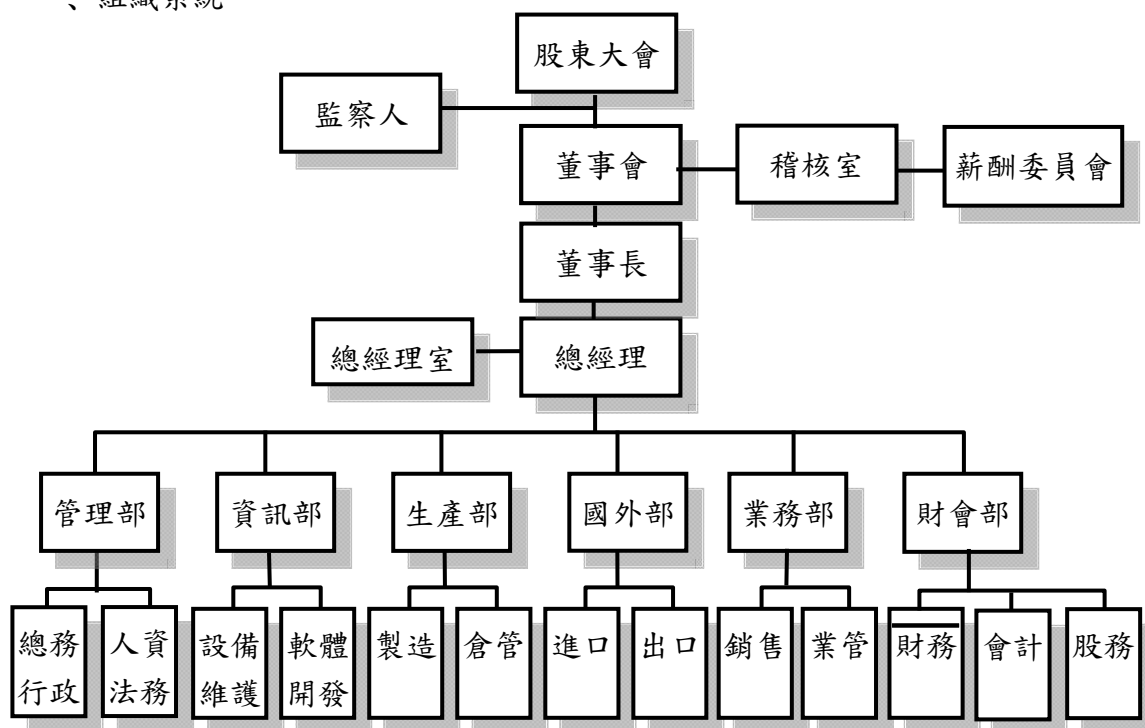
二、公司沿革：

72 年	公司成立於 7 月 28 日，資本額新台幣 1,000 仟元，設廠於桃園市，專營不銹鋼材料之買賣及裁剪與油壓。
73 年	辦理現金增資 4,000 仟元，增購輪台、電眼切割等設備。
75 年	增購銹焊機，使本公司由材料買賣→初級加工(裁剪、油壓)→二次加工(輪、切割)→成型加工，一貫作業除使工作流程更加連續整體化外，更提供客戶多元化之服務。
77 年	改組為「股份有限公司」。
79 年	現金增資 10,000 仟元，累積實收資本額 15,000 仟元。
81 年	為因應不銹鋼市場結構之改變及決定引進較高層次之加工技術，乃增資 55,000 仟元，於蘆竹鄉購地建廠，並增設研磨機、L-TEL 焊機、鋼捲整平裁剪機等自動化設備。累積實收資本額 70,000 仟元。
84 年	為因應業務量之擴大，決定辦理現金增資 80,000 仟元，以增加自動焊接機及沖剪床等設備。累積實收資本額 150,000 仟元。
85 年	為拓展業務，於高雄成立分公司；並辦理現金增資 48,000 仟元。累積實收資本額 198,000 仟元。
86 年	(1)為因應業務量之擴大並提高產能，於 86 年 3 月辦理現金增資 116,420 仟元及盈餘轉增資 41,580 仟元以購置高雄廠房，同時辦理股票公開發行。 (2)於美國設立子公司拓展美國市場。 (3)遷移部分設備至高雄廠並於同年九月出售蘆竹廠。
87 年	(1)4 月自德國進口一套全國第一台、可裁剪 2M 寬、厚度 2.5mm ~ 12mm 之鋼捲整平裁剪設備。 (2)為充實營運資金，於 6 月辦理現金增資 46,280 仟元。 (3)9 月辦理盈餘轉增資 20,114 千元及資本公積轉增資 20,114 千元。 (4)投資馬來西亞振和不銹鋼裁剪中心，拓展東南亞市場。
88 年	(1)為因應業務量之擴大並提高產能，於 88 年 10 月新購置大園廠之建廠用地。 (2)成立泰國子公司，並購置建廠用地。
89 年	(1)89 年 6 月辦理盈餘轉增資 44,251 仟元，累積實收資本額 486,759 仟元。 (2)大園廠及泰國廠動工建廠。
90 年	(1)於 90 年 2 月 15 日正式上櫃掛牌買賣。 (2)大園廠落成啟用，購置薄板整平裁剪機及進口瑞士油拋砂設備，開拓薄板市場。 (3)泰國廠落成啟用，成立泰國第一家不銹鋼裁剪廠。
92 年	(1)92 年 3 月出售高雄廠，機器設備轉移至大陸昆山建昌。 (2)大陸昆山建昌不銹鋼有限公司落成啟用，正式加入營運。 (3)92 年 9 月辦理盈餘轉增資 48,676 仟元，累積實收資本額 535,435 仟元。
93 年	(1)發行國內第一次無擔保可轉換公司債 500,000 仟元。 (2)可轉換公司債轉換普通股計發行新股 22,105 仟元，累積實收資本額 557,540 仟元。
94 年	可轉換公司債轉換普通股計發行新股 44,858 仟元暨辦理盈餘轉增資 60,239 仟元，累積實收資本額 662,637 仟元。
95 年	可轉換公司債轉換普通股計發行新股 188,658 仟元，暨辦理資本公積轉增資 25,442 仟元及現金增資 250,000 仟元，累積實收資本額 1,126,737 仟元。
96 年	辦理盈餘轉增資 37,535 仟元，累積實收資本額 1,164,272 仟元。
97 年	辦理資本公積轉增資 40,750 仟元，累積實收資本額 1,205,022 仟元。

98年	辦理資本公積轉增資 36,151 仟元，累積實收資本額 1,241,173 仟元。
99年	(1)辦理資本公積轉增資 36,657 仟元，累積實收資本額 1,277,830 仟元。 (2)為償還銀行借款，99年辦理現金增資 300,000 仟元，增資基準日 100年1月14日。
100年	辦理資本公積轉增資 62,342 仟元，累積實收資本額 1,640,172 仟元。
101年	(1)辦理庫藏股減資 19,260 仟元。累積實收資本額 1,620,912 仟元。 (2)辦理資本公積轉增資 32,418 仟元，累積實收資本額 1,653,330 仟元。
105年	105年9月取得 ISO 9001：2015 認證。 105年9月海安建鋁金屬科技有限公司
106年	106年成立海安藍博萬金屬製品有限公司 106年成江蘇藍博萬金屬製品有限公司

參、公司治理報告

一、組織系統



各主要部門所營業務

主要部門	主營業務
薪酬委員會	訂定並定期檢討董事、監察人及經理人績效評估與薪資報酬之政策、制度、標準與結構。
稽核室	對內部控制制度及會計制度執行情形進行稽核，對異常狀況做改善建議及後續追蹤。
總經理室	負責協助總經理處理日常文書工作及臨時指定事務。
管理部 人資法務 總務行政	執行人事薪資、在職訓練、人員招募等事宜與法律文件撰擬及訴訟程序之執行與聯繫事宜。 負責總務庶務採購事宜及辦公用品與設備之登載管理，以及重要收發文管理等行政工作。
資訊部	進銷存系統、請採購系統、財會系統、人資行政系統、檔案管理系統等等有關 ERP 系統及決策支援系統之軟體開發及相關硬體設備維護。
生產部 製造課 倉管課	整平裁剪分條、剪床、油壓折床成型、毛絲面處理、平板拋光、電離子切割形板、平板沖孔等。 材料檢驗及原物料、成品之倉儲規劃管理。
業務部 業務銷售課 業務管理課	市場調查與行銷策略計劃、產品報價與銷售業務、售後服務及其他有關銷售業務。 客戶信用管制與異常處理，負責產品有關進貨、銷售、存貨之控制管理與生產之協調。
國外部	國外原料與製成品市場調查與行銷策略計劃、國外產品報價與銷售業務、售後服務及其他有關銷售業務、出口貨物報關作業及國外原料之採購與開狀。
財會部 財務課 會計課 股務	負責財務資金之規劃、調度與出納。 負責會計制度之建立，各項帳務、稅務有關之會計處理及規劃事宜及成本之計算分析、預算之編製、管理分析等。 股務相關事務委託股務代理公司辦理。

二、董事、監察人、總經理、副總經理、協理、各部門及分支機構主管資料：

(一) 董事及監察人資料：

107年4月16日

職稱	國籍或註冊地	姓名	性別	選任日期	任期	初次選任日期	選任時持有股數		現在持有股數		配偶、未成年子女現在持有股數		利用他人名義持有		主要經歷(學歷)	目前兼任本公司之職務及其它公司之職務	職稱	姓名	關係	
							股數	持股比例	股數	持股比例	股數	持股比例	股數	持股比例						
董事長	中華民國	李慶柏	男	106.06.16	3年	91.06.25	5,478,840	3.31%	5,478,840	3.31%	2,050,171	1.24%	0	0	成功工商綜合商業專科	大丘園投資(股)有限公司董事長	董事	徐蘭英	配偶	
董事	中華民國	徐蘭英	女	106.06.16	3年	91.06.25	2,050,171	1.24%	2,050,171	1.24%	5,478,840	3.31%	0	0	致理商專國貿科	大丘園投資(股)有限公司董事長	董事長	李慶柏	配偶	
董事	中華民國	大丘園投資股份有限公司代表人： 黃建亨 李旺峰(1060616解職)	男 男	106.06.16	3年	91.06.25	0 0	0 0.03%	0 56,121	0 0.03%	0 0	0 0	0 0	0 0	台灣企銀經理 元智大學EMBA	無	無	無	無	無
董事	中華民國	郭英聰	男	106.06.16	3年	91.06.25	0	0	0	0	3,097,095	1.87%	0	0	元智大學管理碩士	無	無	無	無	無
董事	中華民國	李游松	男	106.06.16	3年	94.05.12	0	0	0	0	0	0	0	0	台灣工業技術學院機械工程	翊陽工業(股)公司董事長	無	無	無	無
董事	中華民國	呂鴻忠	男	106.06.16	3年	106.06.16	0	0	0	0	20,000	0.01%	0	0	振聲中學電子科	佛山市建春友總經理	經理	陳秀鳳	配偶	
董事	中華民國	黃聰棋(註)	男	103.06.27	3年	97.09.01	627,867	0.38%	0	0	0	0	0	0	桃園農工農機科	無	無	無	無	無
獨立董事	中華民國	連松柏	男	106.06.16	3年	97.06.25	0	0	0	0	0	0	0	0	開南商工機械科	永馳電子企業(股)公司董事長	無	無	無	無
獨立董事	中華民國	林培元	男	106.06.16	3年	104.06.16	252,058	0.15%	252,058	0.15%	223,701	0.14%	0	0	台北富邦銀行協理	無	無	無	無	無
獨立董事	中華民國	劉東杰	男	106.06.16	3年	106.06.16	669,826	0.41%	669,826	0.41%	1,455	0	0	0	台灣企銀經理	無	無	無	無	無
獨立董事	中華民國	黃建亨(註)	男	103.06.27	3年	100.06.24	0	0	0	0	0	0	0	0	台灣企銀經理	無	無	無	無	無
監察人	中華民國	良福企業(股)公司代表人： 林石山	男	106.06.16	3年	89.04.08	865,629	0.52%	815,629 480,761	0.49% 0.29%	0 417,470	0 0.25%	0 0	0 0	國校畢	良福企業(股)公司董事長	無	無	無	無

職稱	國籍或註冊地	姓名	性別	選任就任日期	任期	初次選任日期	選任時持有股數		現在持有股數		配偶、未成年子女現在持有股數		利用他人名義持有		主要經(學)歷	目前兼任本公司之職及其他公司之職務	具配偶或二親等以內關係之其他主管、董事或監察人	
							股數	持股比例	股數	持股比例	股數	持股比例	股數	持股比例			股數	持股比例
監察人	中華民國	余慶陽	男	106.06.16	3年	91.06.25	286,981	0.17%	286,981	0.17%	0	0	0	0	開南工商機械科	慶泉金屬董事長	無	無
監察人	中華民國	黃注細	男	106.06.16	3年	94.05.12	1,251,591	0.76%	651,591	0.39%	0	0	0	0	國中畢	承晉工業有限公司董事長	無	無

註：董事黃聰祺及獨立董事黃建亨於106年6月16日解職

1. 法人股東之主要股東：

107年4月16日

法人股東名稱	法人股東之主要股東（持股比例）
大丘園投資(股)公司	李慶柏 36.43%、徐蘭英 46.97%、李佳葭 4.58%、李佳寧 4.27%、李明佳 7.75%
良福企業(股)公司	林石山 20.08%、黃靖媛 28.33%、林秀娟 19.50% 傅有盛 19.50%、林郭玉珠 9.79%、林淑芳 2.42% 林大釗 0.19%、林士旂 0.19%

2. 法人股東之主要股東為法人者其主要股東：

107年4月16日

法人名稱	法人之主要股東
不適用	不適用

3. 董事及監察人資料：

姓名 (註1)	是否具有五年以上工作經驗 及下列專業資格			符合獨立性情形 (註2)										兼任其他公 開發行公司 獨立董事家 數	
	商務、法 務、財務、 會計或公司 業務所須相 關科系之公 私立大專院 校講師以上	法官、檢察 官、律師、會 計師或其他與 公司業務所需 之國家考試及 格領有證書之 專門職業及技 術人員	商務、法 務、財 務、會計 或公司業 務所須之 工作經驗	1	2	3	4	5	6	7	8	9	10		
李慶柏			V								V		V	V	0
徐蘭英			V								V		V	V	0
大丘園投資(股) 公司代表人： 黃建亨 李旺峰 (1060616 解職)			V	V	V	V	V	V	V	V	V	V	V	V	0
郭英聰			V			V	V	V	V	V	V	V	V	V	0
李游松			V	V		V	V	V	V	V	V	V	V	V	0
呂鴻忠			V			V	V	V	V	V	V	V	V	V	0
黃聰祺 (註3)			V	V	V	V	V	V	V	V	V	V	V	V	0
連松柏			V	V	V	V	V	V	V	V	V	V	V	V	0
林培元			V	V	V	V	V	V	V	V	V	V	V	V	0
劉東杰			V	V	V	V	V	V	V	V	V	V	V	V	0
黃建亨 (註3)			V	V	V	V	V	V	V	V	V	V	V	V	
良福企業(股) 公司 代表人：林石山			V	V	V	V	V	V	V	V	V	V	V	V	0
黃注細			V	V		V	V	V	V	V	V	V	V	V	0
余慶陽			V	V		V	V	V	V	V	V	V	V	V	0

註1：欄位多寡視實際數調整。

註2：各董事、監察人於選任前二年及任職期間符合下述各條件者，請於各條件代號下方空格中打“V”。

- (1)非為公司或其關係企業之受僱人。
- (2)非公司或其關係企業之董事、監察人(但如為公司或其母公司、公司直接及間接持有表決權之股份超過百分之五十之子公司之獨立董事者，不在此限)。
- (3)非本人及其配偶、未成年子女或以他人名義持有公司已發行股份總額百分之一以上或持股前十名之自然人股東。
- (4)非前三款所列人員之配偶、二親等以內親屬或五親等以內直系血親親屬。
- (5)非直接持有公司已發行股份總額百分之五以上法人股東之董事、監察人或受僱人，或持股前五名法人股東之董事、監察人或受僱人。
- (6)非與公司有財務或業務往來之特定公司或機構之董事(理事)、監察人(監事)、經理人或持股百分之五以上股東。
- (7)非為公司或關係企業提供商務、法務、財務、會計等服務或諮詢之專業人士、獨資、合夥、公司或機構之企業主、合夥人、董事(理事)、監察人(監事)、經理人及其配偶。
- (8)未與其他董事間具有配偶或二親等以內之親屬關係。
- (9)未有公司法第30條各款情事之一。

(10)未有公司法第 27 條規定以政府、法人或其代表人當選。

註 3：董事黃聰祺及獨立董事黃建亨於 106 年 6 月 16 日解職

(二) 總經理、副總經理、協理、各部門及分支機構主管資料：

107 年 4 月 16 日

職稱	國籍	姓名	性別	就任日期	持有股份		配偶、未成年子女持有股份		利用他人名義持有股份		主要經(學)歷	目前兼任其他公司之職務	具配偶或二親等以內關係之經理人		
					股數	持股比率	股數	持股比率	股數	持股比率			職稱	姓名	關係
總經理	中華民國	李慶柏	男	72.01.01	5,478,840	3.31%	2,050,171	1.24%	0	0	成功工商綜合商業科	大丘園投資(股)公司董事及永錫國際(股)公司董事長	管理部協理	徐蘭英	配偶
管理部協理	中華民國	徐蘭英	女	82.01.01	2,050,171	1.24%	5,478,840	3.31%	0	0	致理商專國貿科	大丘園投資(股)公司董事長	總經理	李慶柏	配偶
業務部副總經理	中華民國	王志豪	男	104.11.2	0	0	0	0	0	0	東吳大學會計學系	無	無	無	無
財會部副總經理	中華民國	宋玟慧	女	105.5.4	0	0	0	0	0	0	東吳大學會計學系	無	無	無	無

三、董事、監察人、總經理及副總經理之酬金

1. 董事(含獨立董事)之酬金

106年12月31日：單位：仟元/仟股

職稱	姓名	董事酬金				兼任員工領取相關酬金				A、B、C、D、E、F及G等七項總額占稅後淨損之比例(註10)	有無領取來自子公司以外轉投資事業酬金(註11)	
		報酬(A) (註2)	退職退休金 (B)	董事酬勞 (C)(註3)	業務執行費用 (D)(註4)	A、B、C及D等四項總額占稅後淨損之比例(註10)	薪資、獎金及特支費等(E) (註5)	退職退休金 (F)	本公司 現金金額 股票金額			本公司 現金金額 股票金額
董事長	李慶柏	1,904	0	2,460	840	4.12	1,783	3,150	0	0	8.03	無
董事	徐蘭英											
法人董事	大丘園投資(股)公司 代表人： 黃建亨 李旺峯 1060616 解職											
董事	郭英聰											
董事	李游松											
董事	呂鴻忠											
獨立董事	黃聰祺(註)											
獨立董事	黃建亨(註)											
獨立董事	連松柏											
獨立董事	林培元											
獨立董事	劉東杰											

*除上表揭露外，最近年度公司董事為財務報告內所有公司提供服務(如擔任非屬員工之顧問等)領取之酬金：0

註：法人董事代表人李旺峰、董事黃聰祺及獨立董事於106年6月16日解職。

酬金級距表

給付本公司各個董事酬金級距	董事姓名			
	前四項酬金總額(A+B+C+D)	前七項酬金總額(A+B+C+D+E+FF+G)		
	本公司(註8)	財務報告內所有公司(註9)H	本公司(註8)	財務報告內所有公司(註9)I
低於 2,000,000 元	李慶柏 徐蘭英 大丘園投資(股)公司 代表人:黃建亨 代表人:李旺峯(註) 郭英聰 李游松 呂鴻忠 黃建亨(註) 連松柏 林培元	徐蘭英 大丘園投資(股)公司 代表人:黃建亨 代表人:李旺峯(註) 郭英聰 李游松 黃建亨(註) 連松柏 林培元	李慶柏 徐蘭英 大丘園投資(股)公司 代表人:黃建亨 代表人:李旺峯(註) 郭英聰 李游松 呂鴻忠 黃建亨(註) 連松柏 林培元	徐蘭英 大丘園投資(股)公司 代表人:黃建亨 代表人:李旺峯(註) 郭英聰 李游松 黃建亨(註) 連松柏 林培元
2,000,000 元 (含) ~5,000,000 元 (不含)	黃聰祺(註)	李慶柏 呂鴻忠 黃聰祺	黃聰祺(註)	李慶柏 呂鴻忠 黃聰祺
5,000,000 元 (含) ~10,000,000 元 (不含)				
10,000,000 元 (含) ~15,000,000 元 (不含)				
15,000,000 元 (含) ~30,000,000 元 (不含)				
30,000,000 元 (含) ~50,000,000 元 (不含)				
50,000,000 元 (含) ~100,000,000 元 (不含)				
100,000,000 元以上	11 人	11 人	11 人	11 人
總計				

註：法人董事代表人李旺峰、董事黃聰祺及獨立董事於 106 年 6 月 16 日解職。

註 1：董事姓名應分別列示(法人股東應將法人股東名稱及代表人分別列示)，以彙總方式揭露各項給付金額。若董事兼任總經理或副總經理者應填列本表及表(3-1)或(3-2)。

註 2：係指最近年度董事之報酬(包括董事薪資、職務加給、離職金、各種獎金、獎勵金等等)。

註 3：係填列最近年度經董事會通過擬議配發之董事酬勞金額。

- 註 4：係指最近年度董事之相關業務執行費用(包括車馬費、特支費、各種津貼、宿舍、配車等實物提供等等)。如提供房屋、汽車及其他交通工具或專屬個人之支出時，應揭露所提供資產之性質及成本、實際或按公平市價計算之租金、油資及其他給付。另如配有司機者，請附註說明公司給付該司機之相關報酬，但不計入酬金。
- 註 5：係指最近年度董事兼任員工(包括兼任總經理、副總經理、其他經理人及員工)所領取包括薪資、職務加給、離職金、各種獎金、獎勵金、車馬費、特支費、各種津貼、宿舍、配車等實物提供等等。如提供房屋、汽車及其他交通工具或專屬個人之支出時，應揭露所提供資產之性質及成本、實際或按公平市價計算之租金、油資及其他給付。另如配有司機者，請附註說明公司給付該司機之相關報酬，但不計入酬金。
- 註 6：係指最近年度董事兼任員工(包括兼任總經理、副總經理、其他經理人及員工)取得員工紅利(含股票紅利及現金紅利)者，應揭露最近年度盈餘分配議案股東會通過擬議配發員工紅利金額，若無法預估者則按去年實際配發金額比例計算今年擬議配發金額，並另應填列附表一之三。
- 註 7：應揭露合併報告內所有公司(包括本公司)給付本公司董事各項酬金之總額。
- 註 8：本公司給付每位董事各項酬金總額，於所歸屬級距中揭露董事姓名。
- 註 9：應揭露合併報告內所有公司(包括本公司)給付本公司每位董事各項酬金總額，於所歸屬級距中揭露董事姓名。
- 註 10：稅後純益係指最近年度之稅後純益；已採用國際財務報導準則者，稅後純益係指最近年度個體或個別財務報告之稅後純益。
- 註 11：a. 本欄應明確填列公司董事領取來自子公司以外轉投資事業相關酬金金額。
b. 公司董事如有領取來自子公司以外轉投資事業相關酬金者，應將公司董事於子公司以外轉投資事業所領取之酬金，併入酬金級距表之 I 欄，並將欄位名稱改為「所有轉投資事業」。
c. 酬金係指本公司董事擔任子公司以外轉投資事業之董事、監察人或經理人等身分所領取之報酬、酬勞(包括員工、董事及監察人酬勞)及業務執行費用等相關酬金。

* 本表所揭露酬金內容與所得稅法之所得概念不同，故本表目的係作為資訊揭露之用，不作課稅之用。

2. 監察人之酬金

106年12月31日；單位：仟元

職稱	姓名	監察人酬金				A、B及C等三項總額占稅後純益之比例(註8)	有無領取來自子公司以外轉投資事業酬金(註9)			
		報酬(A) (註2)		盈餘分配之酬勞(B) (註3)				業務執行費用(C) (註4)		
		本公司	財務報告內所有公司(註5)	本公司	財務報告內所有公司(註5)				本公司	財務報告內所有公司(註5)
法人 監察人	良福企業(股)公司： 代表人：林石山	0	0	2,460	2,460	252	360	2.15	1.49	無
監察人	余慶陽									
監察人	黃注細									

酬金級距表

給付本公司各個監察人酬金級距	監察人姓名	
	前三項酬金總額(A+B+C)	
	本公司(註6)	合併報表內所有公司(註7)D
低於 2,000,000 元	良福企業(股)公司 代表人:林石山 余慶陽 黃注細	良福企業(股)公司 代表人:林石山 余慶陽 黃注細
2,000,000 元 (含) ~ 5,000,000 元 (不含)		
5,000,000 元 (含) ~ 10,000,000 元 (不含)		
10,000,000 元 (含) ~ 15,000,000 元 (不含)		
15,000,000 元 (含) ~ 30,000,000 元 (不含)		
30,000,000 元 (含) ~ 50,000,000 元 (不含)		
50,000,000 元 (含) ~ 100,000,000 元 (不含)		
100,000,000 元以上		
總計	3 人	3 人

註 1：監察人姓名應分別列示(法人股東應將法人股東名稱及代表人分別列示)，以彙總方式揭露各項給付金額。

註 2：係指最近年度監察人之報酬(包括監察人薪資、職務加給、離職金、各種獎金獎勵金等等)。

註 3：係填列最近年度經董事會通過分派之董事酬勞金額。

註 4：係指最近年度給付監察人之相關業務執行費用(包括車馬費、特支費、各種津貼、宿舍、配車等實物提供等等)。如提供房屋、汽車及其他交通工具或專屬個人之支出時，應揭露所提供資產之性質及成本、實際或按公平市價計算之租金、油資及其他給付。另如配有司機者，請附註說明公司給付該司機之相關報酬，但不計入酬金。

註 5：應揭露合併報告內所有公司(包括本公司)給付本公司監察人各項酬金之總額。

註 6：本公司給付每位監察人各項酬金總額，於所歸屬級距中揭露監察人姓名。

註 7：應揭露合併報告內所有公司(包括本公司)給付本公司每位監察人各項酬金總額，於所歸屬級距中揭露監察人姓名。

註 8：稅後純益係指最近年度之稅後純益；已採用國際財務報導準則者，稅後純益係指最近年度個體或個別財務報告之稅後純益。

註 9：a. 本欄應明確填列公司監察人領取自子公司以外轉投資事業相關酬金金額。

b. 公司監察人如有領取自子公司以外轉投資事業相關酬金者，應將公司監察人於子公司以外轉投資事業別所領取之酬金，併入酬金級距表 D 欄，並將欄位名稱改為「所有轉投資事業」。

c. 酬金係指本公司監察人擔任子公司以外轉投資事業之董事、監察人或經理人等身分所領取之報酬、酬勞(包括員工、董事及監察人酬勞)及業務執行費用等相關酬金。

* 本表所揭露酬金內容與所得稅法之所得概念不同，故本表目的係作為資訊揭露之用，不作課稅之用。

本公司給付董事、監察人酬金之政策、標準與組合、訂定酬金之程序及與經營績效及未來風險之關聯性：

給付董事、監察人之酬金可分報酬、盈餘分配之酬勞及業務執行費用三類：本公司董監報酬係依據本公司公司章程第 25 條之 1 之規定：「本公司董事及監察人執行公司職務，不論公司營業盈虧，得在全年度新台幣壹仟萬總額範圍內，公司得支給報酬，其報酬授權董事會依其對公司營運參與程度及貢獻之價值，並參酌同業通常之水準議定給付標準。... (略)」；盈餘分配之酬勞係依據本公司章程第 30 條規定：「本公司年度如有獲利，應提繳不低於百分之二為員工酬勞及不高於百分之二為董監酬勞，但公司尚有累積虧損時，應預先保留彌補數額。本公司年度總決算如有盈餘，依下列順序分派之：(1)提繳稅捐。(2)彌補以往年度虧損。(3)提存百分之十為法定盈餘公積(但法定盈餘公積已達資本總額時不在此限)。(4)按法令規定提列、或迴轉特別盈餘公積。(5)如尚有餘額，併同累積未分配盈餘，由董事會擬具盈餘分配議案，提請股東會議決派發股息紅利。員工酬勞及董監酬勞分派案應由董事會以董事三分之二以上出席及出席董事過半數同意之決議行之，並報告股東會。員工酬勞之分派由董事會議決以股票或現金分派發放，發放對象包含符合一定條件之從屬公司員工，相關辦法授權董事會制定之。」，由於酬勞之訂定乃取當年度盈餘之固定比例，故與公司經營績效呈高度關聯性。業務執行費乃以車馬費為主，係參酌同業之支領標準，經提報董事會議通過後發放。本公司董事、監察人之酬金，除參考公司過去經營績效給付外，其發放標準、結構與制度亦將依據未來風險因素彈性調整之。

3. 總經理及副總經理之酬金

106年12月31日；單位：仟元

職稱	姓名 (註1)	薪資(A) (註2)		退職退休金(B)		獎金及 特支費等等(C) (註3)		員工酬勞金額(D) (註4)				A、B、C及D等 四項總額占稅後淨 損之比例(%) (註8)		有無領 取來自 子公司 以外轉 投資事 業酬金 (註9)		
		本公司	財務報 告內所 有公司 (註5)	本公司	財務報 告內所 有公司 (註5)	本公司	財務報 告內 所有公司 (註5)	現金 金額	股票 金額	現金 金額	股票 金額	本公司	財務報 告內所 有公司 (註5)			
總經理	李慶柏															
集團台灣區總 經理(註)	黃聰祺															
業務部 副總經理	王志豪															
財會部 副總經理	宋致慧	4,863	7,026	3,150	3,150	1,329	3,532	0	0	0	0	7.40	7.23		無	
馬來建昌 總經理	劉金傳															
建春友 總經理	呂鴻忠															
建鋁中國精密 副總經理	黃添利															

註：集團台灣區總經理黃聰祺已於106年3月31日退休。

酬金級距表

給付本公司各個總經理及副總經理酬金級距	總經理及副總經理姓名	
	本公司(註 6)	合併報表內所有公司 (註 7) E
低於 2,000,000 元	李慶柏 劉金傳 呂鴻忠 黃添利 王志豪 宋玟慧	劉金傳 王志豪 黃添利 宋玟慧
2,000,000 元 (含) ~ 5,000,000 元 (不含)	黃聰祺(註)	李慶柏 黃聰祺(註) 呂鴻忠
5,000,000 元 (含) ~ 10,000,000 元 (不含)		
10,000,000 元 (含) ~ 15,000,000 元 (不含)		
15,000,000 元 (含) ~ 30,000,000 元 (不含)		
30,000,000 元 (含) ~ 50,000,000 元 (不含)		
50,000,000 元 (含) ~ 100,000,000 元 (不含)		
100,000,000 元以上		
總計	7 人	7 人

註：集團台灣區總經理黃聰祺已於106年3月31日退休。

註1：總經理及副總經理姓名應分別列示，以彙總方式揭露各項給付金額。若董事兼任總經理或副總經理者應填列本表及上表(1-1)或(1-2)。

註2：係填列最近年度總經理及副總經理薪資、職務加給、離職金。

註3：係填列最近年度總經理及副總經理各種獎金、獎勵金、車馬費、特支費、各種津貼、宿舍、配車等實物提供及其他報酬金額。如提供房屋、汽車及其他交通工具或專屬個人之支出時，應揭露所提供資產之性質及成本、實際或按公平市價設算之租金、油資及其他給付。另如配有司機者，請附註說明公司給付該司機之相關報酬，但不計入酬金。另依IFRS 2「股份基礎給付」認列之薪資費用，包括取得員工認股權憑證、限制員工權利新股及參與現金增資認購股份等，亦應計入酬金。

註4：係填列最近年度經董事會通過分派總經理及副總經理之員工酬勞金額（含股票及現金），若無法預估者則按去年實際分派金額比例計算今年擬議分派金額，並另應填列附表一之三。稅後純益係指最近年度之稅後純益；已採用國際財務報導準則者，稅後純益係指最近年度個體或個別財務報告之稅後純益。

註5：應揭露合併報告內所有公司(包括本公司)給付本司總經理及副總經理各項酬金之總額。

註6：本公司給付每位總經理及副總經理各項酬金總額，於所歸屬級距中揭露總經理及副總經理姓名。

註7：應揭露合併報告內所有公司(包括本公司)給付本公司每位總經理及副總經理各項酬金總額，於所歸屬級距中揭露總經理及副總經理姓名。

註8：稅後純益係指最近年度之稅後純益；已採用國際財務報導準則者，稅後純益係指最近年度個體或個別財務報告之稅後純益。

註9：a. 本欄應明確填列公司總經理及副總經理領取來自子公司以外轉投資事業相關酬金金額。

b. 公司總經理及副總經理如有領取來自子公司以外轉投資事業相關酬金者，應將公司總經理及副總經理於子公司以外轉投資事業所領取之酬金，併入酬金級距表E 欄，並將欄位名稱改為「所有轉投資事業」。

c. 酬金係指本公司總經理及副總經理擔任子公司以外轉投資事業之董事、監察人或經理人等身分所領取之報酬、酬勞（包括員工、董事及監察人酬勞）及業務執行費用等相關酬金。

* 本表所揭露酬金內容與所得稅法之所得概念不同，故本表目的係作為資訊揭露之用，不作課稅之用。

本公司給付總經理及副總經理酬金之政策、標準與組合、訂定酬金之程序及與經營績效之關聯性：

給付總經理及副總經理之酬金可分薪資、獎金及特支費、盈餘分配之員工紅利三類：本公司總經理、副總經理及經理人之薪資係依據本公司核薪相關規定予以核定；獎金及特支費則以車馬費為主，係給予定額之汽車津貼或至特定簽約加油站加油支交通費二擇一辦理。盈餘分配之員工紅利係依據本公司公司章程第 30 條規定：「本公司年度如有獲利，應提繳不低於百分之二為員工酬勞及不高於百分之二為董監酬勞，但公司尚有累積虧損時，應預先保留彌補數額。本公司年度總決算如有盈餘，依下列順序分派之：(1)提繳稅捐。(2)彌補以往年度虧損。(3)提存百分之十為法定盈餘公積(但法定盈餘公積已達資本總額時不在此限)。(4)按法令規定提列、或迴轉特別盈餘公積。(5)如尚有餘額，併同累積未分配盈餘，由董事會擬具盈餘分配議案，提請股東會決議分派股東股息紅利。員工酬勞及董監酬勞分派案應由董事會以董事三分之二以上出席及出席董事過半數同意之決議行之，並報告股東會。員工酬勞之分派由董事會決議以股票或現金分派發放，發放對象包含符合一定條件之從屬公司員工，相關辦法授權董事會制定之。」，由於員工紅利之訂定乃取當年度盈餘之固定比例，故與公司經營績效呈高度關聯性。本公司總經理及副總經理之酬金，除了參考同業水準及公司過去經營績效給付外，其發放標準、結構與制度亦將依據未來風險因素彈性調整之。

4. 分派員工酬勞之經理人姓名及分派情形

單位：新台幣仟元

	職稱	姓名	股票金額	現金金額	總計	總額占稅後純益之比例(%)
經理人	總經理	李慶柏	0	0	0	0
	集團台灣區總經理	黃聰祺(註)				
	管理部協理	徐蘭英				
	稽核室協理	呂玉惠(註)				
	業務部副總	王志豪				
	財會部副總	宋玟慧				
	業務部經理	吳正統				

註：集團台灣區總經理黃聰祺、稽核室協理呂玉惠於 106 年 3 月 31 日退休。

(四) 分別比較說明本公司及合併報表所有公司於最近二年度支付本公司董事、監察人、總經理及副總經理酬金總額占稅後純益比例之分析並說明給付酬金之政策、標準與組合、訂定酬金之程序與經營績效及未來風險之關聯性：

(1) 最近兩年度董事、監察人、總經理及副總經理酬金佔稅後純益比例比較表

單位：新台幣千元

年度	105 年度酬金佔稅後純益比率			106 年度酬金佔稅後純益比率		
	董事酬金	監察酬金	總經理及副總經理	董事酬金	監察酬金	總經理及副總經理
本公司金額	8,461	4,675	5,196	10,137	2,712	9,342
本公司(%)	2.59	1.43	1.59	8.03	2.15	7.40
合併金額	13,264	4,741	9,206	16,946	2,820	13,708
合併報表(%)	3.18	1.14	2.20	8.94	1.49	7.23

(2)本公司董事、監察人、總經理及副總經理給付酬金之政策、標準與組合、訂定酬金之程序與經營績效之關聯性：本公司董事、監察人及經理人之報酬，依規定須由本公司薪資報酬委員會定期評估及訂定薪資報酬，董事長、董事、監察人報酬須經董事會及股東會通過。本公司訂定相關酬金之程序與經營績效跟公司獲利表現息息相關，對未來風險影響不大。

四、公司治理運作情形

(一)董事會運作情形：本公司於106年6月16日舉行第十屆董監改選。

106年度第九屆董事會截至年報刊印日止董事會開會3次(A)，董事監察人出席情形如下表：

職稱	姓名	實際出(列)席次數B	委託出席次數	實際出(列)席率(%)【B/A】	備註
董事	李慶柏	3	0	100%	
董事	徐蘭英	3	0	100%	
法人董事	大丘園投資(股)公司 指派代表：李旺峯	3	0	100%	
董事	郭英聰	3	0	100%	
董事	李游松	3	0	100%	
董事	黃聰祺	3	0	100%	
獨立董事	黃建亨	3	0	100%	
獨立董事	連松柏	2	1	66.67%	
獨立董事	林培元	3	0	100%	
法人監察	良福企業(股)公司 指派代表：林石山	3	0	100%	
監察人	余慶陽	3	0	100%	
監察人	黃注細	3	0	100%	
其他應記載事項： 一、董事會之運作如有下列情形之一者，應敘明董事會日期、期別、議案內容、所有獨立董事意見及公司對獨立董事意見之處理：無此情形 (一)證券交易法第14條之3所列事項。 (二)除前開事項外，其他經獨立董事反對或保留意見且有紀錄或書面聲明之董事會議決事項。					

二、董事對利害關係議案迴避之執行情形，應敘明董事姓名、議案內容、應利益迴避原因以及參與表決情形。
 第九屆第十七次董事會
 董事黃聰祺
 案由：修訂「勞工退休辦法」部分條文案。
 應利益迴避原因以及參與表決情形：因黃聰祺董事為關係人，為利益迴避之考量未參與本案，經主席徵詢其他全體出席董事及獨立董事一致通過本案。
 董事黃聰祺
 案由：集團台灣區總經理黃聰祺及稽核室協理呂玉惠申請退休案。
 應利益迴避原因以及參與表決情形：因黃聰祺董事為關係人，為利益迴避之考量未參與本案，經主席徵詢其他全體出席董事及獨立董事一致通過本案。

三、當年度及最近年度加強董事會職能之目標（例如設立審計委員會、提昇資訊透明度等）與執行情形評估。

106 年度及 107 年度第十屆董事會截至年報刊印日止董事會開會 7 次(A)，董事監察人出席情形如下表：

職稱	姓名	實際出(列)席次數 B	委託出席次數	實際出(列)席率 (%)【B/A】	備註
董事	李慶柏	7	0	100%	
董事	徐蘭英	7	0	100%	
法人董事	大丘園投資(股)公司 指派代表：黃建亨	7	0	100%	
董事	郭英聰	7	0	100%	
董事	李游松	7	0	100%	
董事	呂鴻忠	6	0	85.71%	
獨立董事	連松柏	7	0	100%	
獨立董事	林培元	7	1	100%	
獨立董事	劉東杰	7	0	100%	
法人監察	良福企業(股)公司 指派代表：林石山	7	0	100%	
監察人	余慶陽	7	0	100%	
監察人	黃注細	4	0	57.14%	

其他應記載事項：

- 一、董事會之運作如有下列情形之一者，應敘明董事會日期、期別、議案內容、所有獨立董事意見及公司對獨立董事意見之處理：無此情形
 - (一)證券交易法第14 條之3 所列事項。
 - (二)除前開事項外，其他經獨立董事反對或保留意見且有紀錄或書面聲明之董事會議決事項。
- 二、董事對利害關係議案迴避之執行情形，應敘明董事姓名、議案內容、應利益迴避原因以及參與表決情形。
- 三、當年度及最近年度加強董事會職能之目標（例如設立審計委員會、提昇資訊透明度等）與執行情形評估。

(二)監察人參與董事會運作情形：

106 年度第九屆董事會及 107 年度第十屆董事會截至年報刊印日止董事會開會 10 次 (A)，監察人列席情形如下：

職 稱	姓 名	實際出(列)席次數 B	委託出席次數	實際出(列)席率%【B/A】	備註
法人監察	良福企業(股)公司 指派代表：林石山	10	0	100%	
監察人	余慶陽	10	0	100%	
監察人	黃注細	7	0	70%	

其他應記載事項：

一、監察人之組成及職責：

(1)監察人與公司員工及股東之溝通情形：

1. 利用董事會召開時與本公司董事、總經理、財會主管等高階主管當面進行意見交流；透過股東會召開時與股東面對面溝通。
2. 本公司設有「股東服務」，亦設有「員工意見信箱」申訴管道。

(2)監察人與內部稽核主管及會計師之溝通情形：

1. 內部稽核主管利用每月呈稽核報告予監察人時，針對報告內容與監察人進行溝通及意見交換，監察人若對公司運作有疑義時，亦可透過稽核主管向公司尋求答覆。
2. 監察人如對財務報告有意見時，可逕行與會計師聯繫並進行了解。

二、監察人列席董事會如有陳述意見，應敘明董事會日期、期別、議案內容、董事會決議結果以及公司對監察人陳述意見之處理：無。

(三) 審計委員會運作情形：本公司尚未設置審計委員會故不適用。

(四) 公司治理運作情形及其與上市上櫃公司治理實務守則差異情形及原因

評估項目	運作情形		與上市上櫃公司治理實務守則差異情形及原因	
	是	否		
一、公司是否依據上市上櫃公司治理實務守則訂定並揭露公司治理實務守則？	V		本公司尚未訂定並揭露上市上櫃公司治理實務守則。	尚未訂定。
二、公司股權結構及股東權益 (一) 公司是否訂定內部作業程序處理股東建議、疑義、糾紛及訴訟事宜，並依程序實施？ (二) 公司是否掌握實際控制公司之主要股東及主要股東之最終控制者名單？ (三) 公司是否建立、執行與關係企業間之風險控管及防火牆機制？ (四) 公司是否訂定內部規範，禁止公司內部人利用市場上未公開資訊買賣有價證券？	V V V V		<p>本公司設有發言人、代理發言人及股務代理(台新銀行)對外處理股東建議事項，並依資訊公開之規定，定期於公開資訊觀測站中揭露公司財務、業務資訊予股東參考。</p> <p>本公司隨時掌握董事、監察人、經理人及持股百分之十以上之大股東之持股情形並依法揭露。本公司股權結構尚屬穩定。</p> <p>本公司訂有「內部控制制度」、「對子公司之監督與管理」、「資金貸與他人及背書保證作業程序」、「取得或處分資產處理程序」等相關辦法據以執行與關係企業間之交易。關係企業間之風險控管機制及防火牆均已適當建立，並落實施行。</p> <p>本公司訂有「內部重大資訊處理作業」，規範本公司所有員工、經理人及董監事，以及任何基於職務或控制關係而知悉本公司消息之人，禁止任何可能涉及內線交易之行為。</p>	無重大差異。
三、董事會之組成及職責 (一) 董事會是否就成員組成擬訂多元化方針及落實執行？ (二) 公司除依法設置薪資報酬委員會及審計委員會外，是否自願設置其他各類功能性委員會？ (三) 公司是否訂定董事會績效評估辦法及其評估方式，每年並定期進行績效評估？ (四) 公司是否定期評估簽證會計師獨立性？	V V V V	V	<p>本公司董事會成員有九位其中一位是女性，成員不僅考量專業能力，也非常重視其個人的道德行為。董事會成員皆有公司經營經驗或財經背景等專業素養，對公司營運皆有實質的助益。</p> <p>本公司已設置薪資報酬委員會，對於其他各類功能性委員會之設置，將視實際需要及相關法令規定評估設置。</p> <p>本公司尚未訂定董事會績效評估辦法及評估方式。</p> <p>本公司聘任之簽證會計師為正大聯合會計師事務所楊雅慧及劉慧萍會計師，經評估與本公司無直接或間接利害關係，故無獨立性問題。</p>	<p>無重大差異。</p> <p>無重大差異。</p> <p>尚未訂定。</p> <p>無重大差異。</p>

評估項目	運作情形		與上市上櫃公司 治理實務守則差異情形及原因	
	是	否		摘要說明
四、上市上櫃公司是否設置公司治理專(兼)職單位或人員負責公司治理相關事務(包括但不限於提供董事、監察人執行業務所需資料、依法辦理董事會及股東會之會議相關事宜、辦理公司登記及變更登記、製作董事會及股東會議事錄等)?	V		本公司設置兼職單位人員負責公司治理相關事務。	無重大差異。
五、公司是否建立與利害關係人(包括但不限於股東、員工、客戶及供應商等)溝通管道,及於公司網站設置利害關係人專區,並妥適回應利害關係人所關切之重要企業社會責任議題?	V		本公司與往來銀行、客戶、供應商,均依據契約及相關作業規定履行權利義務;秉持誠信原則及良好溝通管道,以維護雙方之權益。惟尚未於建置公司網站並設置利害關係人專區。	規劃建置中
六、公司是否委任專業股務代辦機構辦理股東會事務?	V		本公司委任台新銀行股務代理部辦理股東會事務。	無重大差異。
七、資訊公開 (一)公司是否架設網站,揭露財務業務及公司治理資訊? (二)公司是否採行其他資訊揭露之方式(如架設英文網站、指定專人負責公司資訊之蒐集及揭露、落實發言人制度、法人說明會過程放置公司網站等)?	V V		本公司已設有網站(http://www.chainchon.com)揭露業務訊息外,均依照相關規定於公開資訊觀測站揭露相關公司治理訊息。 本公司已設置專人負責公司資訊之蒐集及揭露,並落實發言人制度,能夠及時允當揭露公司相關資訊。	無重大差異。
八、公司是否有其他有助於瞭解公司治理運作情形之重要資訊(包括但不限於員工權益、僱員關懷、投資者關係、供應商關係、利害關係人之權利、董事及監察人進修之情形、風險管理政策及風險衡量標準之執行情形、客戶政策之執行情形、公司為董事及監察人購買責任保險之情形等)?	V		(1)員工權益: 依勞基法、勞動相關法規及本公司人事規章辦理。 (2)僱員關懷: 本公司提供多元化的溝通模式與員工進行互動以凝聚共識,並設有員工意見箱供員工表達意見。 (3)投資者關係: 本公司一直以保障股東權益而努力,公平對待所有股東,並依相關規定即時於「公開資訊觀測站」公告有關財務、業務、內部人持股異動情形等公司重大訊息。	無重大差異。

評估項目	運作情形		與上市上櫃 公司治理實 務守則差異 情形及原因
	是	否	
			<p>(4)供應商關係： 本公司依採購管理規則，於採購前須經過詳細比價、供應商審查、訂定採購契約等，讓採購透明化。</p> <p>(5)利害關係人之權利： 本公司與銀行往來，均依據契約及相關作業規定履行權利義務；秉持誠信原則及良好溝通管道，以維護雙方之權益。</p> <p>(6)董事及監察人進修之情形：無</p> <p>(7)風險管理政策及風險衡量標準之執行情形： 本公司風險管理分為三個機制，主辦單位或承辦人為第一機制，必須負起作業的最初風險察覺、評估及管控的考量與防範。第二機制為總經理或副總經理主持的評議委員會，負責可行性及各種風險評估。第三機制為稽核室的審查及董監事會的審議。</p> <p>(8)客戶政策之執行情形： 本公司秉持著誠信經營，提供符合客戶需求之產品及服務，並致力提升產品的品質與多樣性，以滿足不同客戶之需求。</p> <p>(9)公司為董事及監察人購買責任保險之情形： 本公司董監事秉持誠信經營之原則，依法行使其職權，並無違法之情事，故未購買董監責任保險。</p>
<p>九、請就臺灣證券交易所股份有限公司公司治理中心最近年度發布之公司治理評鑑結果說明已改善情形，及就尚未改善者提出優先加強事項與措施。</p> <p>針對臺灣證券交易所股份有限公司公司治理中心最近年度發布之公司治理評鑑結果，本公司尚在研議改善方式階段，暫議優先改善及加強事項為上市上櫃公司治理實務守則訂定及資公司相關資訊揭露之即時及完整性。</p>			

(五)薪資報酬委員會組成、職責及運作情形：

(1)薪資報酬委員會成員資料：

身份別 (註1)	姓名	是否具有五年以上工作經驗 及下列專業資格			符合獨立性情形(註2)								兼任 其他 發行 公司 薪酬 委員會 家數	備註 (註3)
		商 務、法 務、財 務、 會 計 或 公 司 業 務 所 須 相 關 科 系 之 公 私 立 大 專 院 校 講 師 以 上	法 官、檢 察 官、律 師、會 計 師 或 其 他 與 公 司 業 務 所 需 之 國 家 考 試 及 格 領 有 證 書 之 專 門 職 業 及 技 術 人 員	商 務、法 務、 財 務、會 計 或 公 司 業 務 所 須 之 工 作 經 驗	1	2	3	4	5	6	7	8		
獨立董事	連松柏			V	V	V	V	V	V	V	V	V	0	不適用
獨立董事	林培元			V	V	V	V	V	V	V	V	V	0	不適用
獨立董事	黃建亨(註)			V	V	V	V	V	V	V	V	V	0	不適用
獨立董事	劉東杰			V	V	V	V	V	V	V	V	V	0	不適用

註：薪酬委員黃建亨於106年6月16日解職。

註1：身分別請填列係為董事、獨立董事或其他。

註2：各成員於選任前二年及任職期間符合下述各條件者，請於各條件代號下方空格中打“V”

- (1)非為公司或其關係企業之受僱人。
- (2)非公司或其關係企業之董事、監察人。但如為公司或其母公司、公司直接及間接持有表決權之股份超過百分之五十之子公司之獨立董事者，不在此限。
- (3)非本人及其配偶、未成年子女或以他人名義持有公司已發行股份總額百分之一以上或持股前十名之自然人股東。
- (4)非前三款所列人員之配偶、二親等以內親屬或三親等以內直系血親。
- (5)非直接持有公司已發行股份總額百分之五以上法人股東之董事、監察人或受僱人，或持股前五名法人股東之董事、監察人或受僱人。
- (6)非與公司有財務或業務往來之特定公司或機構之董事(理事)、監察人(監事)、經理人或持股百分之五以上股東。
- (7)非為公司或其關係企業提供商務、法務、財務、會計等服務或諮詢之專業人士、獨資、合夥、公司或機構之企業主、合夥人、董事(理事)、監察人(監事)、經理人及其配偶。
- (8)未有公司法第30條各款情事之一。

(2)薪資報酬委員會運作情形資訊：

- (1)本公司之薪資報酬委員會委員計3人。
- (2)本屆委員任期：106年6月16日至109年6月15日，最近年度薪資報酬委員會開會2次(A)，委員資格及出席情形如下：

職 稱	姓 名	實際出席次 數B	委託出席 次數	實際出(列)席率% 【B/A】	備註
召集人	連松柏	2	0	100%	
委員	林培元	2	0	100%	
委員	劉東杰	1	0	100%	106.6.16就任 應出席1次
委員	黃建亨	1	0	100%	106.6.16解任 應出席1次

其他應記載事項：

一、董事會如不採納或修正薪資報酬委員會之建議，應敘明董事會日期、期別、議案內容、

董事會決議結果以及公司對薪資報酬委員會意見之處理(如董事會通過之薪資報酬優於薪資報酬委員會之建議，應敘明其差異情形及原因)：無

二、薪資報酬委員會之議決事項，如成員有反對或保留意見且有紀錄或書面聲明者，應敘明薪資報酬委員會日期、期別、議案內容、所有成員意見及對成員意見之處理。

(1) 薪資報酬委員會日期/期別：106年3月24日召開之第二屆第七次薪資報酬委員會。

議案內容：1. 審議本公司105年度董、監事酬勞及員工酬勞分配案。

所有成員意見及對成員意見之處理：全體委員無異議照案通過。

議案內容：2. 審議修訂「勞工退休辦法」部分條文案。

所有成員意見及對成員意見之處理：全體委員無異議照案通過。

議案內容：3. 集團台灣區總經理黃聰祺及稽核室協理呂玉惠申請退休案。

所有成員意見及對成員意見之處理：全體委員無異議照案通過。

(2) 薪資報酬委員會日期/期別：106年11月9日召開之第二屆第八次薪資報酬委員會。

議案內容：1. 選任第三屆薪酬委員會召集人及會議主席案。

所有成員意見及對成員意見之處理：全體出席薪資報酬委員一致推舉連松柏先生擔任本委員會主席。

議案內容：2. 審議本公司105年度董監酬勞分配案。

所有成員意見及對成員意見之處理：全體委員無異議照案通過。

議案內容：3. 審議本公司經理人105年度員工分紅分配案。

所有成員意見及對成員意見之處理：全體委員無異議照案通過。

(六) 公司履行社會責任情形：

評估項目	運作情形		與上市上櫃公司企業社會責任實務守則差異情形及原因	
	是	否		摘要說明(註2)
一、落實公司治理				
(一) 公司是否訂定企業社會責任政策或制度，以及檢討實施成效？	V		本公司經營理念「積極創新、追求卓越、全員參與、服務社會」，雖未訂定書面制度，惟公司日常營運活動中已納入企業社會責任之精神。	尚未訂定。
(二) 公司是否定期舉辦社會責任教育訓練？	V		本公司於平時或會議中口頭與員工宣導相關事宜。	尚在規劃中。
(三) 公司是否設置推動企業社會責任專(兼)職單位，並由董事會授權高階管理階層處理，及向董事會報告處理情形？	V		本公司尚未設置專(兼)職單位推動該項運作。	尚在規劃中。
(四) 公司是否訂定合理薪資報酬政策，並將員工績效考核制度與企業社會責任政策結合，及設立明確有效之獎勵與懲戒制度？	V		本公司設置有薪資報酬委員會，該委員會以善良管理人之責，忠實履行並定期檢討董事、監察人及經理人績效評估與薪資報酬之政策、制度、標準語結構。且將員工績效考核作為升遷、薪資報酬之依據。	無重大差異。

評估項目	運作情形		與上市上櫃公司企業社會責任實務守則差異情形及原因	
	是	否		摘要說明(註2)
<p>二、發展永續環境</p> <p>(一) 公司是否致力於提升各項資源之利用效率，並使用對環境負荷衝擊低之再生物料？</p> <p>(二) 公司是否依其產業特性建立合適之環境管理制度？</p> <p>(三) 公司是否注意氣候變遷對營運活動之影響，並執行溫室氣體盤查、制定公司節能減碳及溫室氣體減量策略？</p>	V	V	<p>1. 不銹鋼的裁剪，生產過程中為物理形狀的改變，並無污染情形，鋼板表面加工所產生的煙塵由集塵設備予以淨化，影響極小。</p> <p>2. 持續推動垃圾分類及資源回收，再交由回收體系回收再利用</p> <p>本公司訂有工業衛生安全管理辦法維護工廠的衛生及安全。</p> <p>本公司不定期向員工宣導愛護資源及環保概念，隨時注意辦公場所空調溫度控制，並提升各項資源之可再利用性，期能達到節能減碳之目標。</p>	無重大差異。
<p>三、維護社會公益</p> <p>(一) 公司是否依照相關法規及國際人權公約，制定相關之管理政策與程序？</p> <p>(二) 公司是否建置員工申訴機制及管道，並妥適處理？</p> <p>(三) 公司是否提供員工安全與健康之工作環境，並對員工定期實施安全與健康教育？</p> <p>(四) 公司是否建立員工定期溝通之機制，並以合理方式通知對員工可能造成重大影響之營運變動？</p> <p>(五) 公司是否為員工建立有效之職涯能力發展培訓計畫？</p> <p>(六) 公司是否就研發、採購、生產、作業及服務流程等制定相關保護消費者權益政策及申訴程序？</p>	V	V	<p>本公司遵守相關勞動法規，保障員工之合法權益，有關員工權益之新增或修改，均經勞資雙方充分溝通後決定。</p> <p>本公司設置有意見箱讓員工有適當的申訴管道，且重視雙向溝通，了解同仁心聲並及時處理同仁反映的問題。員工亦可隨時將意見用e-mail發送到主管的信箱。</p> <p>本公司提供員工安全與健康舒適工作環境，並定期做消防安全演練及員工健康檢查。</p> <p>本公司會利用經常召開的會議(如營運會議、產銷會議、福委會、部門會議)，使員工可以充分了解公司的營運方向與狀況。</p> <p>本公司鼓勵員工進修，針對法規內容要求安排職務內容相關課程。</p> <p>本公司重視客戶關係之維護，並提供客訴處理相關流程及積極處理處理客訴問題，以維護客戶權益。</p>	無重大差異

評估項目	運作情形		與上市上櫃公司企業社會責任實務守則差異情形及原因
	是	否	
(七) 對產品與服務之行銷及標示,公司是否遵循相關法規及國際準則?	V		本公司已於105年9月取得進行ISO-9001品質認證。
(八) 公司與供應商來往前,是否評估供應商過去有無影響環境與社會之紀錄?	V		本公司重視環境與社會之保護,亦選擇與公司同樣重視誠信之廠商,並定期拜訪廠商評估其適任性。
(九) 公司與其主要供應商之契約是否包含供應商如涉及違反其企業社會責任政策,且對環境與社會有顯著影響時,得隨時終止或解除契約之條款?	V		本公司與主要供應商往來皆有訂定合約,對於違反企業社會責任政策,且對環境與社會有顯著影響時,得依合約隨時終止或解除契約。
四、加強資訊揭露 (一) 公司是否於其網站及公開資訊觀測站等處揭露具攸關性及可靠性之企業社會責任相關資訊?		V	本公司目前於股東會年報中揭露社會責任情形,尚未於公司網站設置。
五、公司如依據「上市上櫃公司企業社會責任實務守則」訂有本身之企業社會責任守則者,請敘明其運作與所訂守則之差異情形:本公司尚未訂定「企業社會責任實務守則」。			
六、其他有助於瞭解企業社會責任運作情形之重要資訊:無。			
七、公司企業社會責任報告書如有通過相關驗證機構之查證標準,應加以敘明:本公司目前尚無編制企業社會責任報告書。			

(七) 公司履行誠信經營情形及採行措施:

評估項目	運作情形		與上市上櫃公司誠信經營守則差異情形及原因
	是	否	
一、訂定誠信經營政策及方案 (一) 公司是否於規章及對外文件中明示誠信經營之政策、作法,以及董事會與管理階層積極落實經營政策之承諾?		V	公司尚未訂定書面制度,惟本公司以落實履行誠信經營之原則,嚴禁不誠信或違反法律之行為,並且透過教育宣導,強化誠信經營為主軸,以積極創新、追求卓越、全員參與、服務社會為經營理念,同時建立有效之會計制度及內部控制制度,並隨時檢討改善,且於內部管理及外部商業活動中確實執行。

評估項目	運作情形		與上市上櫃公司誠信經營守則差異情形及原因
	是	否	
(二) 公司是否訂定防範不誠信行為方案，並於各方案內明定作業程序、行為指南、違規之懲戒及申訴制度，且落實執行？	V		本公司已由總經理室、稽核、管理部建立與推行防範不誠信行為之相關制度與方案。
(三) 公司是否對「上市上櫃公司誠信經營守則」第七條第二項各款或其他營業範圍內具較高不誠信行為風險之營業活動，採行防範措施？	V		本公司要求所有員工在進行商業往來時，必須秉持誠信原則，並要求供應商或其他關係人亦要秉持誠信原則交易，於發現未有遵守誠信之現象立即舉報。
二、落實誠信經營			
(一) 公司是否評估往來對象之誠信紀錄，並於其與往來交易對象簽訂之契約中明訂誠信行為條款？	V		本公司對往來之客戶均建立有評核機制，進行交易前先執行徵信及評鑑工作。
(二) 公司是否設置隸屬董事會之推動企業誠信經營專(兼)職單位，並定期向董事會報告其執行情形？	V		本公司尚未設置隸屬董事會之推動企業誠信經營專(兼)職單位，會另行研議是否設置。
(三) 公司是否制定防止利益衝突政策、提供適當陳述管道，並落實執行？	V		稽核處信箱：tonyliu@chainchon.com.tw 監察人信箱：ytk@chainchon.com.tw
(四) 公司是否為落實誠信經營已建立有效的會計制度、內部控制制度，並由內部稽核單位定期查核，或委託會計師執行查核？	V		本公司建立有效之會計制度及內部控制制度，並隨時檢討改善；內部稽核人員亦定期查核本公司各項內部控制制度各項程序，並做成稽核報告提報董事會；鼓勵董事、監察人、經理人及員工提出建議，以提昇公司誠信經營之成效。
(五) 公司是否定期舉辦誠信經營之內、外部之教育訓練？	V		本公司於平時會議中宣導誠信經營之理念及重要性，未來將視實際需求舉辦外部教育訓練。

評估項目	運作情形		與上市上櫃公司誠信經營守則差異情形及原因	
	是	否		摘要說明
<p>三、公司檢舉制度之運作情形</p> <p>(一) 公司是否訂定具體檢舉及獎勵制度，並建立便利檢舉管道，及針對被檢舉對象指派適當之受理專責人員？</p> <p>(二) 公司是否訂定受理檢舉事項之調查標準作業程序及相關保密機制？</p> <p>(三) 公司是否採取保護檢舉人不因檢舉而遭受不當處置之措施？</p>	V	V	<p>本公司已建立檢舉管道，就違反誠信經營規定之情事進行調查及懲戒。</p> <p>本公司意見與溝通，相關主管有保密當事人資料之責任，目前尚未發生違反誠信經營之情事</p> <p>本公司對檢舉人身分及內容均嚴格保密，且保護檢舉人不因檢舉而遭不當處置。</p>	尚無重大差異。
<p>四、加強資訊揭露</p> <p>(一) 公司是否於其網站及公開資訊觀測站，揭露其所訂誠信經營守則內容及推動成效？</p>		V	<p>本公司尚未於公司網站及公開資訊觀測站揭露誠信經營資料，會另行研議是否設置。</p>	尚在規劃中。
五、公司如依據「上市上櫃公司誠信經營守則」訂有本身之誠信經營守則者，請敘明其運作與所訂守則之差異情形：不適用				
六、其他有助於瞭解公司誠信經營運作情形之重要資訊：無				

(八) 公司如有訂定公司治理守則及相關規章者，應揭露其查詢方式：

本公司目前尚未訂定公司治理實務守則，未來將視公司營運狀況之需要適時訂定之。

(九) 其他足以增進對公司治理運作情形之瞭解的重要資訊：

1. 本公司於 99 年 1 月 8 日第七屆第十次董事會通過成立「內部重大資訊因應小組」，並制訂「內部重大資訊處理作業」，作為本公司重大資訊處理及揭露機制之依據，並且不定期對公司員工、管理階層及董監事進行宣達。
2. 本公司董事於 106 年並未接受公司治理相關訓練課程，未來本公司將持續安排董監事、高階主管及經理人參加公司治理的訓練課程。

(九) 內部控制制度執行狀況

1. 106 年度內部控制聲明書：

建鋁實業股份有限公司

內部控制制度聲明書

日期：107 年 03 月 23 日

本公司民國 106 年度之內部控制制度，依據自行檢查的結果，謹聲明如下：

- 一、本公司確知建立、實施和維護內部控制制度係本公司董事會及經理人之責任，本公司業已建立此一制度。其目的係在對營運之效果及效率(含獲利、績效及保障資產安全等)、報導具可靠性、及時性、透明性及符合相關規範暨相關法令規章之遵循等目標的達成，提供合理的確保。
- 二、內部控制制度有其先天限制，不論設計如何完善，有效之內部控制制度亦僅能對上述三項目標之達成提供合理的確保；而且，由於環境、情況之改變，內部控制制度之有效性可能隨之改變。惟本公司之內部控制制度設有自我監督之機制，缺失一經辨認，本公司即採取更正之行動。
- 三、本公司係依據「公開發行公司建立內部控制制度處理準則」(以下簡稱「處理準則」)規定之內部控制制度有效性之判斷項目，判斷內部控制制度之設計及執行是否有效。該「處理準則」所採用之內部控制制度判斷項目，係為依管理控制之過程，將內部控制制度劃分為五個組成要素：1.控制環境，2.風險評估，3.控制作業，4.資訊與溝通，及5.監督作業。每個組成要素又包括若干項目。前述項目請參見「處理準則」之規定。
- 四、本公司業已採用上述內部控制制度判斷項目，評估內部控制制度之設計及執行的有效性。
- 五、本公司基於前項評估結果，認為本公司於民國106年12月31日的內部控制制度(含對子公司之監督與管理)，包括瞭解營運之效果及效率目標達成之程度、報導係屬可靠、及時、透明及符合相關規範暨相關法令規章之遵循有關的內部控制制度等之設計及執行係屬有效，其能合理確保上述目標之達成。
- 六、本聲明書將成為本公司年報及公開說明書之主要內容，並對外公開。上述公開之內容如有虛偽、隱匿等不法情事，將涉及證券交易法第二十條、第三十二條、第一百七十一條及第一百七十四條等之法律責任。
- 七、本聲明書業經本公司民國 107 年 03 月 23 日董事會通過，出席董事 9 人中，有 0 人持反對意見，餘均同意本聲明書之內容，併此聲明。

建鋁實業股份有限公司



董事長兼總經理：李慶柏



2. 委託會計師專案審查內部控制制度者，應揭露會計師審查報告：不適用。

(十一) 最近年度及截至年報刊印日止公司及其內部人員依法被處罰、公司對其內部人員違反內部控制制度規定之處罰、主要缺失與改善情形：無

(十二) 最近年度及截至年報刊印日止，股東會及董事會之重要決議：

1. 股東會重要決議

股東會日期	股東會決議事項	執行情形																																												
106.06.16	1. 105 年度營業報告書及財務報表案。	經主席徵詢全體出席股東無異議照案通過。																																												
	2. 105 年度盈餘分配案。	經主席徵詢全體出席股東無異議照案通過。																																												
	3. 修訂「公司章程」部分條文案。	照案通過，已依修訂後「公司章程」運作。																																												
	4. 修訂「資金貸與他人及背書保證作業程序」部分條文案。	照案通過，已依修訂後「資金貸與他人及背書保證作業程序」運作。																																												
	5. 修訂「取得或處分資產處理程序」部分條文案。	照案通過，已依修訂後「取得或處分資產處理程序」運作。																																												
	6. 全面改選董事及監察人。	選舉結果：董事及監察人當選名單如下： <table border="1"> <thead> <tr> <th>職稱</th> <th>姓名或名稱</th> <th>當選權數</th> </tr> </thead> <tbody> <tr> <td>董事</td> <td>李慶柏</td> <td>99,971,703</td> </tr> <tr> <td>董事</td> <td>大丘園投資股份有限公司</td> <td></td> </tr> <tr> <td>代表人：</td> <td>黃建亨</td> <td>98,914,515</td> </tr> <tr> <td>董事</td> <td>徐蘭英</td> <td>98,221,703</td> </tr> <tr> <td>董事</td> <td>郭英聰</td> <td>97,933,027</td> </tr> <tr> <td>董事</td> <td>李游松</td> <td>97,873,602</td> </tr> <tr> <td>董事</td> <td>呂鴻忠</td> <td>97,586,621</td> </tr> <tr> <td>獨立董事</td> <td>連松柏</td> <td>73,087,460</td> </tr> <tr> <td>獨立董事</td> <td>林培元</td> <td>72,959,498</td> </tr> <tr> <td>獨立董事</td> <td>劉東杰</td> <td>72,959,498</td> </tr> <tr> <td>監察人</td> <td>良福企業股份有限公司</td> <td></td> </tr> <tr> <td>代表人：</td> <td>林石山</td> <td>89,068,403</td> </tr> <tr> <td>監察人</td> <td>余慶陽</td> <td>89,068,403</td> </tr> <tr> <td>監察人</td> <td>黃注細</td> <td>89,068,403</td> </tr> </tbody> </table>	職稱	姓名或名稱	當選權數	董事	李慶柏	99,971,703	董事	大丘園投資股份有限公司		代表人：	黃建亨	98,914,515	董事	徐蘭英	98,221,703	董事	郭英聰	97,933,027	董事	李游松	97,873,602	董事	呂鴻忠	97,586,621	獨立董事	連松柏	73,087,460	獨立董事	林培元	72,959,498	獨立董事	劉東杰	72,959,498	監察人	良福企業股份有限公司		代表人：	林石山	89,068,403	監察人	余慶陽	89,068,403	監察人	黃注細
職稱	姓名或名稱	當選權數																																												
董事	李慶柏	99,971,703																																												
董事	大丘園投資股份有限公司																																													
代表人：	黃建亨	98,914,515																																												
董事	徐蘭英	98,221,703																																												
董事	郭英聰	97,933,027																																												
董事	李游松	97,873,602																																												
董事	呂鴻忠	97,586,621																																												
獨立董事	連松柏	73,087,460																																												
獨立董事	林培元	72,959,498																																												
獨立董事	劉東杰	72,959,498																																												
監察人	良福企業股份有限公司																																													
代表人：	林石山	89,068,403																																												
監察人	余慶陽	89,068,403																																												
監察人	黃注細	89,068,403																																												

股東會日期	股東會決議事項	執行情形
106.06.16	7. 解除新任董事及其代表人競業限制案。	<p>新任董事解除競業明細如下：</p> <p><u>職稱 姓名/名稱 兼任公司名稱及職務</u></p> <p><u>董事 李慶柏</u></p> <p>昆山建昌金屬科技有限公司董事長 建鋁(中國)不銹鋼有限公司董事長 建鋁(中國)精密不銹鋼科技有限公司董事長</p> <p>天津建昌不銹鋼有限公司董事長 南通建昌不銹鋼有限公司董事長 佛山建鋁金屬科技有限公司董事長 泰元金屬(太原)有限公司董事長 佛山市建春友金屬科技有限公司董事長 無錫建昌金屬科技有限公司董事長 寧波建鋁金屬科技有限公司董事長 昆山永鋁行金屬精密製造有限公司董事長</p> <p>海安建鋁金屬科技有限公司董事長</p> <p><u>董事 徐蘭英</u></p> <p>天津建昌不銹鋼有限公司董事</p> <p><u>董事 郭英聰</u></p> <p>昆山亞東管業有限公司董事 泰元金屬(太原)有限公司董事 佛山市建春友金屬科技有限公司董事 昆山建昌金屬科技有限公司董事 建鋁(中國)不銹鋼有限公司董事 永鋁國際股份有限公司董事</p> <p><u>董事 呂鴻忠</u></p> <p>佛山建鋁金屬科技有限公司董事</p> <p><u>董事 李游松</u></p> <p>佛山市建春友金屬科技有限公司董事</p>

2. 董事會重要決議

董事會日期	重要決議事項
106.01.09	<ol style="list-style-type: none"> 1、通過 Chain Chon International Co., Ltd. 擬向住友商事株式會社及上海住友商事有限公司收購轉投資子公司昆山建昌金屬科技有限公司的股權 37.2822% 案。 2、通過 Chain Chon International Co., Ltd. 擬向住友商事株式會社及上海住友商事有限公司收購轉投資子公司建鋁（中國）不銹鋼有限公司的股權 37.28% 案。 3、通過孫公司建鋁(中國)精密不銹鋼科技有限公司擬向台灣合作金庫銀行申請共用外債融資額度等值其他貸款幣別，本公司提供背書保證案。
106.03.24	<ol style="list-style-type: none"> 1、通過本公司薪資報酬委員會審議之 105 年度董、監事酬勞及員工酬勞分配案。 2、通過本公司 105 年度營業報告書暨財務報表案。 3、通過本公司 105 年度財務報表會計師擬出具之查核報告書稿案。 4、通過本公司 105 年度盈餘分配案。 5、通過本公司 105 年度「內部控制制度聲明書」。 6、通過境外子公司薩摩亞 Tay Yuan Investment Co., Ltd. 擬增資海安建鋁金屬科技有限公司美金 600 萬元案。 7、通過境外子公司薩摩亞 Tay Yuan Investment Co., Ltd. 擬出資美金 420 萬元取得薩摩亞 Numberone Global Industrial Co., Ltd. 70% 股權，參與設立江蘇藍博萬金屬製品有限公司案。 8、通過孫公司昆山建昌金屬科技有限公司向台灣建鋁實業股份有限公司申請資金貸與案。 9、通過孫公司昆山建昌金屬科技有限公司擬向新光商業銀行申請外債融資額度等值其他貸款幣別續約，本公司提供背書保證案。 10、通過修訂「取得或處分資產處理程序」部分條文案。 11、通過全面改選董事及監察人案。 12、通過受理股東提名公告、審查標準及作業流程案。 13、通過提名獨立董事候選人案。 14、通過解除新任董事及其代表人競業限制案。 15、通過召集 106 年股東常會相關事宜案。 16、通過修訂「勞工退休辦法」部分條文案。 17、通過集團台灣區總經理黃聰祺及稽核室協理呂玉惠申請退休案。

董事會日期	重要決議事項
106.05.04	<ol style="list-style-type: none"> 1、通過本公司之泰國子公司 Chain Chon Metal Industry Co., Ltd. 向泰國兆豐國際商業銀行申請短期信用融資額度泰銖八千萬元續約，本公司提供背書保證案。 2、通過子公司 Chain Chon Metal Industry Co., Ltd. 擬向台灣建鋁實業股份有限公司申請資金貸與案。 3、通過境外子公司薩摩亞 Tay Yuan Investment Co., Ltd. 擬出資美金 210 萬元取得薩摩亞 Numberone Global Industrial Co., Ltd. 70% 股權，參與設立江蘇藍博萬金屬製品有限公司案。 4、通過境外子公司薩摩亞 Tay Yuan Investment Co., Ltd. 擬出資美金 210 萬元取得薩摩亞 Numberone Global Industrial Co., Ltd. 70% 股權，參與設立海安藍博萬金屬製品有限公司案。 5、通過財務主管人事異動案。 6、通過修訂「公司章程」部分條文案。 7、通過審查獨立董事候選人資格案。 8、通過修訂 106 年股東常會相關事宜案。
106.06.16	<ol style="list-style-type: none"> 1、通過選任第十屆董事長案。 2、通過委任薪資報酬委員案。
106.06.28	<ol style="list-style-type: none"> 1、通過本公司財務報表簽證會計師事務所變更案。 2、通過本公司擬參與子公司永鋁國際股份有限公司新台幣八千萬元現金增資案。 3、通過孫公司建鋁(中國)精密不銹鋼科技有限公司 106 年 4 月新增不銹鋼期貨交易核備案。
106.08.11	<ol style="list-style-type: none"> 1、通過孫公司昆山建昌金屬科技有限公司擬向台灣合作金庫銀行申請外債融資額度等值其他貸款幣別續約，本公司提供背書保證案。 2、通過孫公司佛山市建春友金屬科技有限公司擬向元大商業銀行申請外債融資額度續約，本公司提供背書保證案。 3、通過子公司 Diing Fu Investment Co., Ltd. 擬授權董事長李慶柏先生對外洽談出售持有境外 Linze Investments Limited. 全數股權，達成間接轉讓大陸孫公司昆山亞東管業有限公司之股權案。 4、通過訂定本公司現金股利除息基準日之相關事宜案。

董事會日期	重要決議事項
106.11.09	<ol style="list-style-type: none"> 1、通過本公司 107 年度「內部稽核計劃」。 2、通過本公司 107 年度「年度營運計畫」。 3、通過授權董事長李慶柏先生向各金融機構辦理各項授信事宜案。 4、通過修訂「董事會議事規範」部分條文案。 5、通過擬訂定「獨立董事之職責範疇規則」案。 6、通過擬訂定「防範內線交易管理作業辦法」案。 7、通過擬授權本公司財務主管擔任衍生性金融商品定期監督與評估之高階主管人員，針對從事衍生性商品交易作業是否確實依規定辦理、從事衍生性商品交易之績效是否符合既定之經營策略、所承擔之風險是否在公司容許承受之範圍向董事會報告。 8、通過孫公司建鋁(中國)精密不銹鋼科技有限公司 106 年 1 月至 9 月新增不銹鋼期貨交易案。 9、通過修訂子公司「公司取得或處分衍生性商品之評估及作業程序」部分條文案。 10、通過原 106 年 5 月 4 日董事會案由三薩摩亞 Tay Yuan Investment Co., Ltd. 擬出資美金 210 萬元取得薩摩亞 Numberone Global Industrial Co., Ltd. 70% 股權，變更為由薩摩亞 Diing Fu Investment Co., Ltd. 出資美金 300 萬元投資薩摩亞 Numberone Global Industrial Co., Ltd. 44.12% 股權，參與江蘇藍博萬金屬製品有限公司案。 11、通過孫公司昆山亞東管業有限公司擬向上海商業銀行申請外債融資額度續約，本公司提供背書保證案。 12、通過孫公司佛山建鋁金屬科技有限公司擬向台灣土地銀行申請外債融資額度等值其他貸款幣別續約，本公司提公背書保證案。 13、通過孫公司昆山建昌金屬科技有限公司擬向台灣中小企業銀行申請外債融資額度續約，本公司提公背書保證案。 14、通過孫公司佛山市建春友金屬科技有限公司擬向日盛國際商業銀行申請外債融資額度等值其他貸款幣別續約，本公司提供背書保證案。 15、通過昆山建昌金屬科技有限公司向台灣建鋁實業股份有限公司申請資金貸與美金 1,110 萬元(折合人民幣約 70,000 千元)或等值外幣額度內續約案。 16、通過本公司薪資報酬委員會審議之 105 年度董監事酬勞分配案。 17、通過本公司薪資報酬委員會審議之 105 年度員工分紅分配案。 18、通過本公司薪資報酬委員會審議之 106 年度經理人年終獎金分配案。
106.12.19	<ol style="list-style-type: none"> 1、通過本公司擬分別以新台幣 29,900,000 元整資本額設立興鋁投資有限公司及順鋁投資有限公司，透過兩家投資公司進行海安建鋁金屬科技股份有限公司資本金到位案。 2、通過本公司馬來西亞子公司 Chain Chon Stainless Steel Sdn. Bhd 董事會已於日前通過資金貸與本公司案。

董事會日期	重要決議事項
107.03.23	1、通過本公司 106 年度營業報告書暨財務報表案。 2、通過本公司薪資報酬委員會審議之 106 年度董、監事酬勞及員工酬勞分配案。 3、通過本公司 106 年度盈餘分配案。 4、通過本公司 106 年度「內部控制制度聲明書」。 5、通過孫公司建鋁(中國)精密不銹鋼科技有限公司擬向台灣合作金庫銀行申請外債融資額度等值其他貸款幣別續約，本公司提供背書保證案。 6、通過孫公司建鋁(中國)精密不銹鋼科技有限公司擬向台灣中小企業銀行申請外債融資額度續約，本公司提供背書保證案。 7、通過孫公司建鋁(中國)精密不銹鋼科技有限公司擬向台新國際商業銀行申請外債融資額度續約，本公司提供背書保證案。 8、通過孫公司佛山市建春友金屬科技有限公司擬向台新國際商業銀行申請外債融資額度續約，本公司提供背書保證案。 9、通過原 106/11/9 董事會通過孫公司佛山市建春友金屬科技有限公司擬向日盛國際商業銀行申請外債融資額度等值其他貸款幣別續約，本公司提供背書保證案，更正背書保證金額。 10、通過召集 107 年股東常會相關事宜案。
107.05.03	1、通過孫公司昆山建昌金屬科技有限公司擬向安泰商業銀行申請外債融資額度等值其他貸款幣別，本公司提供背書保證案。 2、通過子公司 Chain Chon International Co., Ltd. 向台灣建鋁實業股份有限公司申請資金貸與案。

(十三) 最近年度及截至年報刊印日止董事或監察人對董事會通過重要決議有不同意見且有紀錄或書面聲明者，其主要內容：無此情形。

(十四) 最近年度及截至年報刊印日止，與公司有關人士（包括董事長、總經理、會計主管、財務主管、內部稽核主管及研發主管等）辭職解任情形之彙總：無。

五、會計師公費資訊

會計師公費資訊級距表

會計師事務所名稱	會計師姓名		查核期間	備註
正大聯合會計師事務所	楊雅慧	劉慧萍	1060101-1060331	因公司內部管理需要更換會計師事務所。
資誠聯合會計師事務所	李燕娜	薛守宏	1060401-1061231	

金額單位：新台幣千元

金額級距		公費項目	審計公費	非審計公費	合計
1	低於 2,000 千元				
2	2,000 千元 (含) ~4,000 千元				
3	4,000 千元 (含) ~6,000 千元		5,044	250	5,294
4	6,000 千元 (含) ~8,000 千元				
5	8,000 千元 (含) ~10,000 千元				
6	10,000 千元 (含) 以上				

會計師公費資訊

金額單位：新台幣千元

會計師事務所名稱	會計師姓名	審計公費	非審計公費					會計師查核期間	備註
			制度設計	工商登記	人力資源	其他(註2)	小計		
正大聯合會計師事務所	楊雅慧	540				250	790	1060101-1060331	一、非審計公費為 移轉訂價報告出具:200 千元及 100 年度營所稅行政訴訟:50 千元。
	劉慧萍								
資誠聯合會計師事務所	李燕娜	4,504					4,504	1060401-1061231	一、因內部管理需求更換會計師。
	薛守宏								

六、更換會計師資訊：依規定揭露兩年度內更換會計師相關資訊。

- A. 本公司 106 年度因內部管理需要，自 106 年度第二季起更換會計師事務所由資誠聯合會計師事務所李燕娜、薛守宏會計師簽證。105 年度因正大會計師事務所內部輪調，自 105 年年報起由楊雅慧、劉慧萍會計師簽證。

(一)關於前任會計師

更換日期	106.6.28		
更換原因及說明	因內部管理需求更換會計師。		
說明係委任人或會計師終止或不接受委任	當事人	會計師	委任人
	主動終止委任		V
	不再接受(繼續)委任		
最新兩年內簽發無保留意見以外之查核報告書意見及原因			
與發行人有無不同意見	有	會計原則或實務	
		財務報告之揭露	
		查核範圍或步驟	
		其它	
	無		V
	說明		
其他揭露事項(本準則第十條第六款第一目之四至第一目之七應加以揭露者)	無		

(二)關於繼任會計師

事務所名稱	資誠聯合會計師事務所
會計師姓名	李燕娜、薛守宏會計師
委任之日期	已於106年6月28日董事會通過並委任
委任前就特定交易之會計處理方法或會計原則及對財務報告可能簽發之意見諮詢事項及結果	無
繼任會計師對前任會計師不同意見事項之書面意見	無

(三)前任會計師對本準則第10條第6款第1目及第2目之3事項之復函:無

七、公司之董事長、總經理、負責財務或會計事務之經理人，最近一年任職於簽證會計師事務所或其關係企業情形：無。

八、最近年度及截至年報刊印日止，董事、監察人、經理人及大股東股權移轉及質押變動情形：

(一) 董事、監察人、經理人及大股東股權變動情形

單位：股

職稱	姓名	105年		106年		107年度截至4月16日止	
		持有股數 增(減)數	質押股數增 (減)數	持有股數 增(減)數	質押股數 增(減)數	持有股數 增(減)數	質押股數 增(減)數
董事長兼 總經理	李慶柏	0	0	0	0	0	0
董事	徐蘭英	0	0	(18,000)	0	0	0
法人董事	大丘園投資(股)公司	0	0	(18,000)	0	0	0
	代表人：黃建亨	不適用	不適用	0	0	0	0
	(代表人：李旺峰 1060616 解職)	0	0	(800,000)	0	不適用	不適用
董事	郭英聰	0	0	0	0	0	0
董事	黃聰祺(1060616 解職)	0	0	(304,867)	0	不適用	不適用
董事	李游松	0	0	0	0	0	0
董事	呂鴻忠	不適用	不適用	0	0	0	0
獨立董事	黃建亨(1060616 解職)	0	0	0	0	不適用	不適用
獨立董事	連松柏	0	0	0	0	0	0
獨立董事	林培元	0	0	0	0	0	0
獨立董事	劉東杰	不適用	不適用	0	0	0	0
監察人	余慶陽	0	(100,000)	0	0	0	0
監察人	黃注細	0	0	(600,000)	0	0	0
監察人	良福企業(股)公司 (代表人：林石山)	735,978	0	(735,000)	0	(50,000)	0
		0	0	0	0	0	0
總經理	李慶柏	0	0	0	0	0	0
副總經理	王志豪	0	0	0	0	0	0
財務主管	宋玟慧	不適用	不適用	0	0	0	0
會計主管	趙秋萍	0	0	(104,000)	0	(36,000)	0

(二) 股權移轉資訊：

董事、監察人、經理人及百分之十以上股權移轉資訊

姓名	股權移轉原因	交易日期	交易相對人	交易相對人與公司、董事、監察人及持股比例超過百分之十股東之關係	股數	交易價格
黃聰祺(註)	贈與	1060116	黃婷郁		150,000	9.92
呂玉惠(註)	贈與	1060116	黃婷郁		137,033	9.91

註：黃聰祺、呂玉惠已於106年3月31日退休

(三) 股權質押資訊： 股權質押之相對人非為關係人，故無本項資訊。

九、持股比率佔前十大股東間互為財務會計準則公報第六號關係人之資訊

107年4月16日

姓名 (註1)	本人 持有股份		配偶、未成年 子女持有股份		利用他人名義 合計持有股份		前十大股東相互間具 有財務會計準則公報 第六號關係人之關係 者，其名稱及關係。		備 註
	股數	持股 比率	股數	持股 比率	股數	持股 比率	名稱	關係	
大丘園投資 (股)公司 代表人:徐蘭英	14,785,706 2,050,171	8.94% 1.24%			0	0	徐蘭英 李慶柏	該公司董事 長 董事	
李慶柏	5,478,840	3.31%	2,050,171	1.24%	0	0	大丘園投 資(股) 公司 徐蘭英	該公司董事 配偶	
郭許素碧	3,097,095	1.87%	0	0	0	0	無	無	
謝振煌	2,273,000	1.37%	0	0	0	0	無	無	
徐蘭英	2,050,171	1.24%	5,478,840	3.31%	0	0	大丘園投 資(股) 公司 李慶柏	該公司董事 長 配偶	
李明佳	1,843,166	1.11%	0	0	0	0	李慶柏 徐蘭英	子 子	
謝文婷	1,461,000	0.88%	0	0	0	0	無	無	
陳秀花	1,350,000	0.82%	0	0	0	0	無	無	
許素珍	1,284,227	0.78%	0	0	0	0	無	無	
劉育勳	1,266,022	0.77%	0	0	0	0	無	無	

註1：應將前十名股東全部列示，屬法人股東者應將法人股東名稱及代表人姓名分別列示。

註2：持股比例之計算係指分別以自己名義、配偶、未成年子女或利用他人名義計算持股比率。

註3：將前揭所列示之股東包括法人及自然人，應依發行人財務報告編製準則規定揭露彼此間之關係。

十、公司、公司之董事、監察人、經理人及公司直接或間接控制之事業對同一轉投資事業之持股數，並合併計算持股比例

單位：股

轉投資事業	本公司投資		董事、監察人、經理人及直接或間接控制事業之投資		綜合投資	
	股數	持股比例	股數	持股比例	股數	持股比例
Chain Chon Stainless Steel SDN. BHD.	11,544,161	100.00%	-	-	11,544,161	100.00%
Chain Chon Metal Industry Co., Ltd.	8,000,000	100.00%	-	-	8,000,000	100.00%
Millennia Stainless Inc.	1,970,959	100.00%	-	-	1,970,959	100.00%
Chain Chon International Co., Ltd.	3,372,982	100.00%	-	-	3,372,982	100.00%
昆山建昌金屬科技股份有限公司	-	62.72%	-	-	-	62.72%
永鋁國際股份有限公司	6,000,000	100.00%	-	-	6,000,000	100.00%
Young Champ International Co., Ltd.	1,601,000	100.00%	-	-	1,601,000	100.00%
建鋁(中國)不銹鋼有限公司	-	62.72%	-	-	-	62.72%
Tay Yuan Investment Co., Ltd.	10,080,100	100.00%	-	-	10,080,100	100.00%
泰元金屬(太原)有限公司	-	100.00%	-	-	-	100.00%
海安建鋁金屬科技有限公司	-	100.00%	-	-	-	100.00%
Diing Fu Investment Co., Ltd.	11,917,411	100.00%	-	-	11,917,411	100.00%
Linze Investments Limited.	7,200,000	60.00%	-	-	7,200,000	60.00%
昆山亞東管業有限公司	-	60.00%	-	-	-	60.00%
Transtomo Metal Technology Co., Ltd	4,949,000	100.00%	-	-	4,949,000	100.00%
佛山市建春友金屬科技有限公司	-	80.99%	-	-	-	80.99%
天津建昌不銹鋼有限公司	-	80.99%	-	-	-	80.99%
南通建昌不銹鋼有限公司	-	72.04%	-	-	-	72.04%
佛山建鋁金屬科技有限公司	-	80.99%	-	-	-	80.99%
無錫建昌金屬科技有限公司	-	80.99%	-	-	-	80.99%
寧波建鋁金屬科技有限公司	-	80.99%	-	-	-	80.99%
中航國際金屬科技(寧波)股份有限公司	-	32.39%	-	-	-	32.39%
昆山永鋁行金屬精密製造有限公司	-	62.72%	-	-	-	62.72%
建鋁(中國)精密不銹鋼科技有限公司	-	80.99%	-	-	-	80.99%
Number Global Industrial Co., Ltd	5,600,000	76.31%	-	-	-	76.31%
海安藍博萬金屬製品有限公司	-	76.31%	-	-	-	76.31%
江蘇藍博萬金屬製品有限公司	-	76.31%	-	-	-	76.31%
順鋁投資有限公司	2,990,000	100%	-	-	2,990,000	100%
興鋁投資有限公司	2,990,000	100%	-	-	2,990,000	100%

肆、募資情形

一、資本及股份

(一)股本來源

年 月	發行價格	核定股本		實收股本		備註		
		股數 (股)	金額 (元)	股數 (股)	金額 (元)	股本 來源	以現金以 外之財產 抵充股款 者	其 他
72.07	1,000	1,000	1,000,000	1,000	1,000,000	發起人認股	無	無
73.12	1,000	5,000	5,000,000	5,000	5,000,000	現金增資 4,000,000 元	無	無
79.07	1,000	15,000	15,000,000	15,000	15,000,000	現金增資 10,000,000 元	無	無
81.05	1,000	45,000	45,000,000	45,000	45,000,000	現金增資 30,000,000 元	無	無
81.08	1,000	70,000	70,000,000	70,000	70,000,000	現金增資 25,000,000 元	無	無
84.06	1,000	98,000	98,000,000	98,000	98,000,000	現金增資 28,000,000 元	無	無
84.11	1,000	150,000	150,000,000	150,000	150,000,000	現金增資 52,000,000 元	無	無
85.10	1,000	198,000	198,000,000	198,000	198,000,000	現金增資 48,000,000 元	無	無
86.09	10	60,000,000	600,000,000	35,600,000	356,000,000	現金增資 116,420,000 元 盈餘轉增資 41,580,000 元	無	經 86 年 7 月 16 日 (86)台財証(一)第 52988 號函核准在案
87.06	10	60,000,000	600,000,000	40,228,000	402,280,000	現金增資 46,280,000 元	無	經 87 年 5 月 18 日 (87)台財証(一)第 43675 號函核准在案
87.09	10	60,000,000	600,000,000	44,250,800	442,508,000	盈餘轉增資 20,114,000 元 資本公積轉增資 20,114,000 元	無	經 87 年 7 月 13 日 (87)台財証(一)第 59965 號函核准在 案
89.07	10	60,000,000	600,000,000	48,675,880	486,758,800	盈餘轉增資 44,250,800 元	無	經 89 年 5 月 22 日 (89)台財証(一)第 43639 號函核准在案
92.09	10	80,000,000	800,000,000	53,543,468	535,434,680	盈餘轉增資 48,675,880 元	無	經 92 年 8 月 8 日台 財 證 (一) 第 0920135937 號函核 准在案
94.02	10	80,000,000	800,000,000	55,753,961	557,539,610	可轉換公司債轉換 22,104,930 元	無	經 94 年 2 月 16 日第 09401025330 號函核 准變更在案
94.05	10	80,000,000	800,000,000	4,485,777	602,397,380	可轉換公司債轉換 44,857,770 元	無	經 94 年 5 月 5 日第 09401079340 號函核 准變更在案
94.11	10	120,000,000	1,200,000,000	6,023,973	662,637,110	盈餘轉增資 60,239,730 元	無	經 94 年 9 月 9 日金 管 證 一 字 第 0940138056 號函核 准在案 經 94 年 11 月 1 日第 09401217860 號函核 准變更在案
95.11	10	120,000,000	1,200,000,000	77,880,342	778,803,420	可轉換公司債轉換 116,166,310 元	無	經 95 年 11 月 6 日授 第 09501247170 號 函核准變更在案

年 月	發 行 價 格	核 定 股 本		實 收 股 本		備 註		
		股 數 (股)	金 額 (元)	股 數 (股)	金 額 (元)	股 本 來 源	以 現 金 以 外 之 財 產 抵 充 股 款 者	其 他
95.11	10	120,000,000	1,200,000,000	80,424,586	804,245,860	資本公積轉增資 25,442,440 元	無	經 95 年 8 月 17 日 金 管 證 一 字 第 0950138576 號 函 核 准 在 案 經 95 年 11 月 22 日 第 09501263010 號 函 核 准 變 更 在 案
95.12	10	120,000,000	1,200,000,000	105,424,586	1,054,245,860	現金轉增資 250,000,000	無	經 95 年 7 月 24 日 金 管 證 一 字 第 0950130919 號 函 核 准 在 案 經 95 年 12 月 29 日 第 09501288750 號 函 核 准 變 更 在 案
96.01	10	120,000,000	1,200,000,000	112,673,723	1,126,737,230	可轉換公司債轉換 72,491,370 元	無	經 96 年 1 月 12 日 第 09601007040 號 函 核 准 變 更 在 案
96.08	10	120,000,000	1,200,000,000	116,427,197	1,164,271,970	盈餘轉增資 37,534,740 元	無	經 96 年 7 月 4 日 金 管 證 一 字 第 0960034040 號 函 核 准 在 案 經 96 年 8 月 29 日 經 授 商 字 第 09601210990 號 函 核 准 變 更 在 案
97.11	10	200,000,000	2,000,000,000	120,502,149	1,205,021,490	資本公積轉增資 40,749,520 元	無	經 97 年 8 月 4 日 金 管 證 一 字 第 0970039098 號 函 核 准 在 案 經 97 年 11 月 3 日 經 授 商 字 第 09701275540 號 函 核 准 變 更 在 案
98.08	10	200,000,000	2,000,000,000	124,117,214	1,241,172,140	資本公積轉增資 36,150,650 元	無	經 98 年 7 月 13 日 金 管 證 發 字 第 0980034716 號 函 核 准 在 案 經 98 年 8 月 25 日 經 授 商 字 第 09801192770 號 函 核 准 變 更 在 案
99.10	10	200,000,000	2,000,000,000	127,782,951	1,277,829,510	資本公積轉增資 36,657,370 元	無	經 99 年 7 月 27 日 金 管 證 發 字 第 0990039216 號 函 核 准 在 案 經 99 年 10 月 12 日 經 授 商 字 第 09901224620 號 函 核 准 變 更 在 案
100.02	10	200,000,000	2,000,000,000	157,782,951	1,577,829,510	現金增資 300,000,000 元	無	經 99 年 10 月 18 日 金 管 證 發 字 第 0990055175 號 函 核 准 申 報 生 效 經 100 年 2 月 9 日 經 授 商 字 第 10001023370 號 函 核 准 變 更 在 案
100.10	10	200,000,000	2,000,000,000	164,017,229	1,640,172,290	資本公積轉增資 62,342,780 元	無	經 100 年 7 月 29 日 金 管 證 發 字 第 1000035444 號 函 核 准 在 案 經 100 年 10 月 6 日 經 授 商 字 第 10001230840 號 函 核 准 變 更 在 案

年 月	發行價格	核定股本		實收股本		備註		
		股數 (股)	金額 (元)	股數 (股)	金額 (元)	股本來源	以現金以外之財產抵充股款者	其他
101.09	10	200,000,000	2,000,000,000	162,091,229	1,620,912,290	庫藏股減資 19,260,000 元	無	經 98 年 9 月 24 日金管證交字第 0980051331 號函核准在案 經 101 年 9 月 26 日經授商字第 10101200060 號函核准變更在案
101.09	10	200,000,000	2,000,000,000	165,333,054	1,653,330,540	資本公積轉增資 32,418,250 元	無	經 101 年 8 月 23 日金管證發字第 1010036972 號函核准在案 經 101 年 9 月 26 日經授商字第 10101200060 號函核准變更在案

2. 股份種類

107 年 4 月 16 日

股份種類	核定股本			備註
	流通在外股份	未發行股份	合計	
記名式普通股	165,333,054	34,666,946	200,000,000	本股票屬上櫃公司股票

(二) 股東結構

107 年 4 月 16 日

股東結構數量	政府機構	金融機構	其他法人	個人	外國機構及外人	合計
人數	1	2	138	22,113	35	22,289
持有股數	8	7,072	16,745,998	144,557,464	4,022,512	165,333,054
持股比例	0.00%	0%	10.13%	87.43%	2.43%	100.00%

(三)股權分散情形

每股面額十元

107年4月16日

持 股 分 級	股 東 人 數	持 有 股 數	持 股 比 例
1 至 999	11,763	596,146	0.36%
1,000 至 5,000	6,886	16,450,303	9.95%
5,001 至 10,000	1,724	14,115,092	8.54%
10,001 至 15,000	529	6,837,640	4.14%
15,001 至 20,000	415	7,886,507	4.77%
20,001 至 30,000	341	8,963,224	5.42%
30,001 至 50,000	272	11,070,082	6.70%
50,001 至 100,000	185	13,057,105	7.90%
100,001 至 200,000	78	10,836,857	6.55%
200,001 至 400,000	46	12,982,038	7.85%
400,001 至 600,000	17	8,435,818	5.10%
600,001 至 800,000	11	7,788,579	4.71%
800,001 至 1,000,000	6	5,072,732	3.07%
1,000,001 以上	16	41,240,931	24.94%
合 計	22,289	165,333,054	100.00%

(四)主要股東名單

主要 股東名稱	持 有 股 數	持 股 比 例
大丘園投資股份有限公司	14,785,706	8.94%
李慶柏	5,478,840	3.31%
郭許素碧	3,097,095	1.87%
謝振煌	2,273,000	1.37%
徐蘭英	2,050,171	1.24%
李明佳	1,843,166	1.11%
謝文婷	1,461,000	0.88%
陳秀花	1,350,000	0.82%
許素珍	1,284,227	0.78%
劉育勳	1,266,022	0.77%

(五)最近二年度每股市價、淨值、盈餘、股利及相關資料

項 目	年 度		105 年 (106 分配)	106 年 (107 分配)	當年度截至 107 年 3 月 31 日止
	每股市價 (註1)	最 高		10.65	27.80
	最 低		6.30	9.56	12.5
	平 均		8.32	18.88	17.19
每股淨 值(註2)	分 配 前		12.32	12.05	12.13
	分 配 後		(註7)	(註7)	(註7)
每股盈 餘	加權平均股數(註3)-追溯調整前		165,333 千股	165,333 千股	165,333 千股
	加權平均股數(註3)-追溯調整後		0	0	0
	每 股 盈 餘(註3)-追溯調整前		1.98	0.76	(0.18)
	每 股 盈 餘(註3)-追溯調整後		0	0	0
每股 股利	現 金 股 利		0.8	0.3	不適用
	無 償 配 股	盈餘配股	0	0	不適用
		資本公積配股	0	0	不適用
	累積未付股利		0	0	不適用
投資報 酬分析	本益比(註4)		4.20	24.84	不適用
	本利比(註5)		10.4(註7)	62.93(註7)	不適用
	現金股利殖利率(註6)		0.096(註7)	0.015(註7)	不適用

註 1：列示各年度最高及最低市價、並按各年度成交值與成交量計算各年度平均市價。

註 2：請以年底已發行之股數為準並依據次年度股東會決議分配之情形填列。

註 3：如有因無償配股等情形而須追溯調整者，應列示調整前及調整後之每股盈餘。

註 4：本益比＝當年度每股平均收盤價／每股盈餘。

註 5：本利比＝當年度每股平均收盤價／每股現金股利。

註 6：現金股利殖利率＝每股現金股利／當年度每股平均收盤價。

註 7：106 年度盈餘分配案尚未經股東會通過。

(六)公司股利政策及執行狀況

1.股利政策

依公司章程第三十條規定，本公司年度如有獲利，應提繳不低於百分之二為員工酬勞及不高於百分之二為董監酬勞，但公司尚有累積虧損時，應預先保留彌補數額。本公司年度總決算如有盈餘，依下列順序分派之：

- 一、提繳稅捐。
- 二、彌補以往年度虧損。
- 三、提存百分之十為法定盈餘公積(但法定盈餘公積已達資本總額時不在此限)。
- 四、按法令規定提列、或迴轉特別盈餘公積。
- 五、如尚有餘額，併同累積未分配盈餘，由董事會擬具盈餘分配議案，提請股東會決議分派股東股息紅利。

員工酬勞及董監酬勞分派案應由董事會以董事三分之二以上出席及出席董事過半數同意之決議行之，並報告股東會。員工酬勞之分派由董事會決議以股票或現金分派發放，發放對象包含符合一定條件之從屬公司員工，相關辦法授權董事會制定之。

董事會得視當年度實際獲利及資金狀況，就每年度決算提存及分派後之餘額，經加計以前年度累積未分配盈餘及當年度未分配盈餘調整數額後為可分配盈餘，擬定股東紅利分派案或保留，提報股東會決議之。

為健全公司長期財務結構並維持股東之利益，股東紅利部分擬視未來資本支出之需求及對每股盈餘稀釋之程度，適度採股票股利或現金股利方式發放。其中股票股利以不超過擬分配股東紅利總額之 80%。至於公積配股則依證交法施行細則之規定於可分配年度之餘額內，授權董事會做最適之股利發放。

2. 本次股東會擬議股利分配情形：

本公司於 107 年 3 月 23 日董事會決議通過發放現金股利 49,599,916 元。本次現金股利按配發基準日股東名簿記載之股東持股比例，每股無償配發現金 0.3 元，以上俟 107 年股東會決議通過後授權董事會另訂發放基準日。

(七) 本次股東會擬議之無償配股對公司營業績效及每股盈餘之影響：不適用。

(八) 員工、董事及監察人酬勞

1. 依公司章程第三十條規定，「本公司年度如有獲利，應提繳不低於百分之二為員工酬勞及不高於百分之二為董監酬勞，但公司尚有累積虧損時，應預先保留彌補數額。本公司.....(略)，員工酬勞及董監酬勞分派案應由董事會以董事三分之二以上出席及出席董事過半數同意之決議行之，並報告股東會。員工酬勞之分派由董事會決議以股票或現金分派發放，發放對象包含符合一定條件之從屬公司員工，相關辦法授權董事會制定之。」

2. 本期估列員工及董監酬勞金額之估列基礎及實際分派金額若與估列數有差異時之會計處理：

年度財務報告通過發布日前經董事會決議之發放金額有重大變動時，該變動調整原提列年度費用，年度財務報告通過發布日後若金額仍有變動，則依會計估計變動處理，於次一年度調整入帳。

3. 董事會通過之擬議分派員工酬勞及董監酬勞情形：

本公司於 107 年 3 月 23 日董事會決議通過擬配發(1)106 年度員工酬勞為 2,460,322 元，原 106 年費用估列數為 2,529,172 元，差異為減少 68,850 元。差異係會計估計變動，並調整列為 107 年損益。(2)擬配發 106 年度董監酬勞為 2,460,322 元，原 106 年費用估列數 1,447,237 元，差異數 1,013,085 元。差異係會計估計變動，並調整列為 107 年損益。均以現金方式發放。

4. 前一年度員工分紅及董監酬勞之實際分派情形：

說明項目	一〇五年度			
	股東會決議 實際配發數	原董事會通過擬 議配發數	差異數	差異原因
一、配發情形				
1.員工現金紅利	4,458,553	4,458,553	0	不適用
2.員工股票紅利	-	-	-	-
(1)股數	-	-	-	-
(2)金額	-	-	-	-
(3)占當年底流通在 外股數之比例	-	-	-	-
3.董監事酬勞	4,458,553	4,458,553	0	不適用

(九) 公司買回本公司股份情形：不適用。

二、公司債辦理情形：無

三、特別股辦理情形：無

四、海外存託憑證辦理情形：無

五、員工認股權憑證辦理情形：無

六、限制員工權利新股辦理情形：無

七、併購或受讓他公司股份發行新股辦理情形：無

八、資金運用計畫執行情形：

106 年度截至目前為止，本公司無任何公開募集現增、私募股票或公司債等資金籌資運用計畫，故無相關資金運用計畫執行情形。

伍、營運概況

一、業務內容

(一) 業務範圍

1. 本公司所營業務主要內容

- A、鍍鋅鋼、特殊鋼鋼材及銅、鋁、鎳各種五金材料之加工買賣。
- B、壓力容器及管線之製造加工買賣。
- C、塵排氣、通風設備及保溫工程之設計承包。
- D、乾燥機、連續輸送機、各種五金機械及其零配件之製造加工買賣。
- E、不銹鋼垃圾桶、不銹鋼雨傘置放架製造加工買賣。
- F、前各項產品之進出口貿易與技術顧問業務。

2. 營業比重

本公司一百零六年之營業比重，其主要產品營業額佔總營業額之比率，不銹鋼捲為 49.93%，不銹鋼板為 49.05%，其他為 1.02%。

3. 公司目前之商品(服務)項目及計劃開發之新商品

- (1) 目前商品：不銹鋼板、不銹鋼圓條、不銹鋼管、角鐵、槽鐵。
- (2) 服務項目：電離子切割、拋光(亮面)及毛絲面、壓花板、不銹鋼分條、滾圓、其他不銹鋼加工服務及表面處理。
- (3) 計劃開發之新產品：其他不銹鋼製品。

(二) 產業概況：

1. 產業現況與發展

本公司係從事不銹鋼捲板之精密軋延、表面處理及加工製造銷售，茲鋼鐵產業及不銹鋼產業說明如下：

(1)、鋼鐵產業

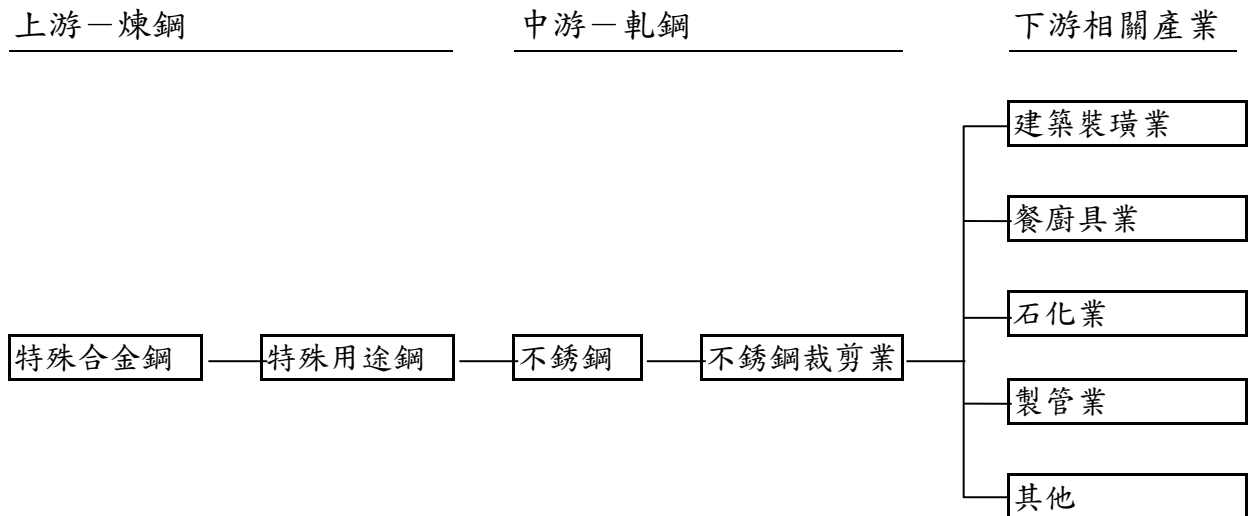
鋼鐵工業係以生產各種鋼鐵產品為主之行業，為國家建設之基本工業，亦為工業之母，其為資本及技術密集之產業，其產業關聯性既深且，國民生活中的食、衣、住、行、育、樂等，無不與鋼鐵工業息息相關，因此鋼鐵產業所需資本比一般產業多，建廠時間長，設備技術，皆非常之精緻，惟生產彈性小，投資回收慢，能源消耗比其他產業高，加上防治空氣污染最基本的環保問題，擴充廠房所需要的土地要大，舉凡皆是該產業在經營上所具有的特色。由於該產業發展，上、下關連甚廣，故其應用範圍相當廣泛，舉凡運輸工業、機械業、金屬製造業、醫療用品業、建築行業、航太工業、家電行業、汽車工業皆與鋼鐵產業密不可分，因此該產業之發展與經濟景氣息息相關。

(2)、不銹鋼鐵產業

鋼鐵產品中依製造過程可分為普通鋼及特殊鋼，特殊鋼與普通鋼主要差異，主要在煉製過程中，添加特殊元素用以改變普通鋼原有性質或呈現其他特殊性質，以適用於不同使用目的或特殊環境。不銹鋼屬於特殊鋼的一種，具有抗腐蝕、耐高溫、美觀等特性，因此其應用範圍甚為廣泛。一般而言，一國隨著國民所得的增長，不銹鋼的人均使用量隨之增加。全球不銹鋼產業發展過程中，中國不銹鋼市場之掘起最令人矚目，引起全球不銹鋼行業極大的變化。過去中國不銹鋼由幾乎完全仰賴進口，之後迅速佔據約不容小覷的全球產出比例，尤其於改革開放後，中國經濟的快速發展同時帶動不銹鋼產量的急速擴張。由於中國產量的急速增加，加上嶄新的生產技術方式引進，促使成本持續降低，高品質不銹鋼材料逐漸取代低階鋼鐵材料，

2. 產業上、中、下游關聯性

本公司主要商品及服務為不銹鋼板、不銹鋼捲等之裁剪、分條加工、表面處理(磨砂、拋光)與銷售，係屬鋼鐵業之中游產業。就不銹鋼產業結構鏈來看，目前上游進料鎳、鉻、廢鋼及合金鋼運用電爐來煉鋼的部份僅燁聯及唐榮兩家製造商，生產出不銹鋼扁鋼胚及小鋼胚，分別加工製成熱軋鋼捲、冷軋鋼捲及不銹鋼盤元，再經下游裁剪、再加工成不銹鋼鋼板、鋼管及線材，有關該行業上、中、下游產業結構圖如下所示：



3.產品發展趨勢及競爭情形

本公司主要業務為不銹鋼材料加工剪裁服務及不銹鋼材料買賣，不銹鋼材料規格齊全，能符合客製化之多樣需求及一條龍的配套服務。目前台灣國內市場主要競爭對手為新鋼、新光鋼、允強及大成鋼，但本公司主力為工業及民生用不銹鋼板材，客戶層涵蓋化工業、石化業、染整業、機械及家電製造業等，與競爭對手有明顯的市場區隔。

(三) 技術及研發概況：

未來除朝向不銹鋼消費性製品，包括廚具箱型體及不銹鋼鋼管及端板封頭的應用研發方向外，仍積極開發及推廣低鎳、無鎳等不銹鋼原材料的應用，將有助於降低含鎳 300 系不銹鋼鋼價不穩定對獲利的影響。

本公司最近兩年度及第一季之研發費用及其佔營業額之比例如下表所示。

研發經費佔其營業額比例表

單位：新台幣千元

年度	研發經費	佔營業額
105	93,734	0.70%
106	111,973	0.65%
107 第一季	8,927	0.23%

(四) 長、短期業務發展計劃：

1. 中長期計畫

以台灣為主軸，整合中國大陸地區、馬來西亞、泰國、美國等海外各子公司之行銷體系，結合公司整體集團之資源，並藉由集團現代化設備及密集的發貨倉儲，讓客戶享有當地下單、全球配銷的物流服務，達到縮短時間、降低成本、提高效率的目的，使「全球經營、深耕通路」的經營策略能獲致最高成效。

2. 短期計畫

善用目前不銹鋼價格跌價至合理水準，購料資金額度相對降低，有利加速集團各公司業務，預計集團合併營收在目前客戶基礎上，加上擴大產業服務範圍應可穩定成長。

二、市場及產銷概況

(一) 市場分析

1. 主要產品之銷售地區

本公司主要商品及服務為不銹鋼板、不銹鋼捲等之裁剪、分條加工及表面處理(磨砂、拋光)與銷售，集團各公司皆以所在地為主要銷售地區。

2. 市場占有率及市場未來之供需狀況與成長性

2-1 市場佔有率

106 年全球不銹鋼產量 4,808 萬噸，而本集團 106 年加工產量 497,898 公噸，僅僅佔中國 106 年不銹鋼產量統計 2,566 萬噸的 1.94%，顯示全球市場仍還有拓展空間，未來除了保持不銹鋼工業性用料為主的加工服務供應外，將加速增加民生消費性用料的加供服務供應，配合外銷及三角貿易的拓展，市佔率可望提升。

2-2 市場未來供需狀況與成長性

由於不銹鋼本身具有耐熱性、耐腐蝕性及可重複回收使用之環保特性，加上新生產技術引進以及不銹鋼產量的擴大，皆使得成本持續降低，因此高品質不銹鋼材料已逐漸取代較低端鋼鐵材料或塑膠等材料，廣泛應用在生活上的各個領域，預料不銹鋼產業未來仍俱具有一定之發展潛力。

3. 競爭利基及發展遠景之有利與不利因素：

A. 有利因素：

- (1) 環保概念不斷提升，為抑制產生霧霾、在垃圾高溫焚燒裝置、液化天然氣發電和採用煤碳的高效率發電裝置中，將更多使用耐熱、耐高溫腐蝕性能優良的不銹鋼，此外本世紀出電動汽車將進一步實用化，預期汽車用電池將採用更多不銹鋼，特別從水質保護的觀點來看，上下水管道及水處理裝置將採更多耐蝕性優良的不銹鋼。
- (2) 公共工程建設壽命延長的要求，由於歐美等國已根據 LCC 使用壽命價格比之機制的評價方法，將使得高速公路、隧道等基礎設施或建築物設計需求採用更多不銹鋼及不銹鋼筋，讓平均使用壽命 20~30 年延長到平均使用壽命為 100 年。
- (3) 資訊科技產品要求高精度及高性能材料，例如行動電話等設備要求採用高強度、彈性和無磁等特性材料；半導體和各種基體电路板的設備與太陽能及 LED 基板等，由於不銹鋼具備資訊科技產品所需材料特性，又有乾淨和耐久性的特性，預期資訊科技方面應用將進一步增加。

B.不利因素：

- (1) 鎳價若變動劇烈，300 系不銹鋼成本不易掌控，毛利率易受壓縮與侵蝕。
- (2) 中國大陸不銹鋼產能釋出，供給持續大於需求，全球國際不銹鋼市場競爭加劇，價格易受短期供需失衡，造成暴漲爆跌，影響當期獲利穩定。
- (3) 國際政經情勢不穩定，區域保護主義升高，將造成可能的國際經濟活動停滯。

4.因應對策

- A. 開發及推廣低鎳或無鎳不銹鋼材料，增加產品組合，降低 300 系含鎳不銹鋼庫存的跌價風險。
- B. 加速拓展民生消費性用料，積極深入環保及資訊科技產品應用不銹鋼材料的直接用戶開發。
- C. 適時增加營銷通路建置，紮根綿密營銷通路網去化庫存，並建立群聚加工服務的策略型伙伴。
- D. 增加上下游整合，提高最終產品的消費組合，可大幅降低板材市場對於鎳價漲跌幅的敏感，穩定獲利水準。

(二) 主要產品之重要用途及產製過程

1.主要產品之重要用途

- A. 建築裝潢材料、食品、紙業、化工等機械及日常家庭用品等。
- B. 煉油工業、化學、核子發電工業、煤斗內襯、液體肥料槽等。
- C. 各式熱處理爐熱交換機及窯業機械等。
- D. 化工、紙漿處理設備、白蘭地盛桶、染整及水處理機械。
- E. 機械零件。
- F. 刀、剪、外科用具、閥、玻璃模、手工具、渦爐等。
- G. 硝酸槽、廚房器具、汽車裝潢、建材等。

2.產製過程

<u>產 品</u>	<u>一次加工</u>	<u>二次加工</u>	<u>三次加工</u>
不銹鋼板	整平裁剪機	拋砂	銲接組立
不銹鋼捲		沖花	
		剪斷	
		折彎	
		滾圓	
		電漿切割	
	分條機	扁鐵成形	
		角鐵成形	
		槽鐵成形	

(三) 主要原料之供應狀況

本公司主要原料為冷、熱軋不銹鋼捲，其供應主要來源，國內有唐榮、燁聯、燁茂、華新麗華、遠龍及千興等，國外有中國大陸山西太鋼、酒鋼、青山、西南、誠德、韓國浦項等等。目前本公司與原料供應商間已建立良好且穩定之供需狀況，原料來源及數量不虞匱乏。

(四) 最近兩年度主要進銷貨客戶名單

1. 主要進貨客戶名單：進貨客戶變動主要係因進貨成本及原料品質因素考量。

單位：仟元

項目	105 年				106 年				107 年度截至前一季止(註 2)			
	名稱	金額	占全年度進貨淨額比率〔%〕	與發行人之關係	名稱	金額	占全年度進貨淨額比率〔%〕	與發行人之關係	名稱	金額	占當年度截至前一季止進貨淨額比率〔%〕	與發行人之關係
1	無錫太鋼銷售有限公司	1,778,762	14.58%		佛山市樹誠鋼業有限公司	3,523,419	21.91%		佛山市宏民鋼業有限公司	684,773	18.65%	
2	無錫玖道鋼業有限公司	1,106,291	9.07%		無錫太鋼銷售有限公司	1,733,623	10.78%		無錫太鋼銷售有限公司	331,673	9.03%	
3	無錫市酒鋼博創鋼業有限公司	1,101,535	8.29%		佛山市酒鋼博瑞鋼業有限公司	1,129,268	7.02%		佛山市酒鋼博瑞鋼業有限公司	307,776	8.38%	
4	佛山市酒鋼博瑞鋼業有限公司	936,455	7.68%		無錫市酒鋼博創鋼業有限公司	661,671	4.11%		響水德豐金屬材料有限公司	219,499	5.98%	
5	振石集團東方特鋼有限公司	863,943	7.08%		山東宏旺實業有限公司	634,743	3.95%		山東宏旺實業有限公司	185,571	5.05%	
6	佛山市樹誠鋼業有限公司	721,453	5.91%		振石集團東方特鋼有限公司	634,543	3.95%		內蒙古上泰實業有限公司	181,817	4.95%	
7	天津太鋼天管不銹鋼有限公司	648,436	5.32%		佛山市宏民鋼業有限公司	447,208	2.78%		振石集團東方特鋼有限公司	162,498	4.43%	

項目	105 年				106 年				107 年度截至前一季止(註 2)			
	名稱	金額	占全年 度進貨 淨額比 率〔%〕	與發 行人 之關 係	名稱	金額	占全年 度進貨 淨額比 率〔%〕	與發 行人 之關 係	名稱	金額	占當年度 截至前一 季止進貨 淨額比率 〔%〕	與發行人 之關係
8	張家港浦項不鏽鋼有限公司	362,692	2.97%		無錫玖道鋼業有限公司	420,906	2.62%		象嶼宏大供應鏈有限責任公司	118,951	3.24%	
9	天津市酒鋼博泰鋼業有限公司	296,817	2.43%		寧波寶鋼不鏽鋼加工有限公司	392,749	2.44%		無錫市酒鋼博創鋼業有限公司	101,924	2.78%	
10	TISCO STAINLESS STEEL (H.K.) LIMITED.	259,887	2.13%		廣東廣新鋼捷信息科技股份有限公司	367,365	2.28%		無錫市不銹鋼電子交易中心有限公司	93,732	2.55%	
	其他	4,205,821	34.54%		其他	6,139,215	38.17%		其他	1283,639	34.96%	
	進貨淨額	12,192,090	100.00%		進貨淨額	16,084,709	100.00%		進貨淨額	3,671,853	100.00%	

註 1：列明最近二年度進貨總額百分之十以上之供應商名稱及其進貨金額與比例，但因契約約定不得揭露供應商名稱或交易對象為個人且非關係人者，得以代號為之。

註 2：截至年報刊印日前，上市或股票已在證券商營業處所買賣之公司如有最近期經會計師查核簽證或核閱之財務資料，應並予揭露。

2. 主要銷貨客戶名單

單位：仟元

項目	105 年				106 年				107 年度截至前一季止(註 2)			
	名稱	金額	占全年 度銷貨 淨額比 率〔%〕	與發 行人 之關 係	名稱	金額	占全年 度銷貨 淨額比 率〔%〕	與發 行人 之關 係	名稱	金額	占當年度 截至前一 季止銷貨 淨額比 率〔%〕	與發 行人 之關 係
1	寧波特艾科	363,664	2.71%		買鋼樂	430,010	2.49%		欣恒茂	436,665	11.43%	
2	無錫寶昌 A	228,508	1.70%		泰廣	413,188	2.39%		克萊斯克	186,921	4.89%	
3	堅朗	208,829	1.56%		新寶澤	403,260	2.34%		祥瑞發 A	141,080	3.69%	
4	新寶澤	197,739	1.47%		安成 A	215,146	1.25%		堅朗	86,769	2.27%	
5	泰廣	181,693	1.35%		無錫寶昌 A	207,919	1.20%		宏隆 A	53,055	1.39%	
6	HAIER US APPLIANCE SOLUTIONS, INC.	175,123	1.31%		鑫吳誠	171,055	0.99%		FA	48,770	1.28%	

項目	105 年				106 年				107 年度截至前一季止(註 2)			
	名稱	金額	占全年 度銷貨 淨額比 率 [%]	與發行 人之關 係	名稱	金額	占全年 度銷貨 淨額比 率 [%]	與發 行人 之關 係	名稱	金額	占當年度截 至前一季止 銷貨淨額比 率 [%]	與發 行人 之關 係
7	maya	174,062	1.30%		恒裕 A	139,706	0.81%		北京海量	46,656	1.22%	
8	正英 A	169,859	1.27%		正英 A	124,069	0.72%		合捷電器	40,545	0.97%	
9	火星人	124,681	0.93%		榮真 A	102,537	0.59%		泛華 A	37,006	0.97%	
10	老闆電器	120,381	0.90%		浩邁	101,035	0.59%		天裕	36,369	0.95%	
	其他	11,468,377	85.50%		其他	14,950,936	86.63%		其他	2,706,441	70.84%	
	銷貨淨額	13,412,916	100.00%		銷貨淨額	17,258,560	100.00%		銷貨淨額	3,820,277	100.00%	

註 1：列明最近二年度銷貨總額百分之十以上之客戶名稱及其銷貨金額與比例，但因契約約定不得揭露客戶名稱或交易對象為個人且非關係人者，得以代號為之。

註 2：截至年報刊印日前，上市或股票已在證券商營業處所買賣之公司如有最近期經會計師查核簽證或核閱之財務資料，應並予揭露。

(五)最近二年度生產量值表

單位：公噸，新台幣仟元

生 產 量 值 主要商品 (或部門別)	年度	105 年度			106 年度		
		產能	產量	產值	產能	產量	產值
不銹鋼板(含止滑板)		0	176,472	7,766,437	0	172,279	8,730,711
不銹鋼捲		0	238,641	9,793,898	0	320,833	15,148,626
不銹鋼管		0	4,806	407,061	0	4,786	401,610
合 計		0	418,488	17,967,396	0	497,898	24,280,947

(六)最近二年度銷售量值表

單位：公噸，新台幣仟元

銷 售 量 值 主要商品 (或部門別)	年度	105 年度				106 年度			
		內 銷		外 銷		內 銷		外 銷	
		量	值	量	值	量	值	量	值
不銹鋼板		99,980	6,093,811	10,650	666,264	116,947	7,783,871	9,623	681,476
不銹鋼捲		104,936	6,111,214	6,799	395,042	129,194	8,139,285	6,951	477,253
不銹鋼管		3,798	114,336	1,489	32,249	4,164	134,812	938	41,863
合 計		208,714	12,319,361	18,938	1,093,555	250,305	16,057,968	17,512	1,200,592

三、從業員工人數、平均服務年資、平均年齡及學歷分佈比率

107年4月30日

年 度		105 年度	106 年度	107 年截至 04 月 30 日
員 工 人 數	作 業 員	19	15	14
	職 員	40	38	51
	合 計	59	53	65
平 均 年 歲		38.50	41.18	41.39
平 服 務 年 均 資		7.10	7.64	6.45
學 歷 分 布 比 率	博 士	0	0	0
	碩 士	6.78%	5.66%	7.69%
	大 專	47.46%	50.94%	53.85%
	高 中	44.07%	41.51%	36.92%
	高 中 以 下	1.69%	1.89%	1.54%

四、環保支出資訊

- (一) 最近年度截至年報刊印日止因污染環境所受損失及處分之總額：無。
- (二) 有關 RoHS 相關資訊揭露：本公司係從事不鏽鋼材之加工製造及買賣業務，故依本公司行業特性，不受歐盟有害物質限用指令(RoHS)影響。

五、勞資關係

- (一) 員工福利措施、進修與訓練、退休制度與其實施情形、以及勞資間之協議與各項員工權益維護措施情形：

1. 員工福利措施

- (1) 為使員工安心就業、無後顧之憂，除依法享有全民健保、勞保外，同時提撥新、舊制勞退金，並向保險公司投保意外險每人三百萬元，每年定期舉辦員工健康檢查。
- (2) 為增進職工福利，成立職工福利委員會，並按月提撥福利金，以統籌辦理職工福利之運用，如婚、喪、喜、慶、生育、疾病等各項補助、生日禮金慶生會、三節禮金、各種團康及競賽活動及員工國內外旅遊等。
- (3) 提供員工伙食及宿舍。

2. 員工進修與訓練

- (1) 本公司提供員工一個開放多元的學習環境，同仁可透過內、外訓及主管、同儕的指導，使員工獲得最大滿足，並不定期推動廠內外教育訓練，以提高員工專業知識。

項目	班次	人次	時數	費用(元)
新進員工訓練	21	30	1,090	0
員工在職訓練	35	865	22,118	0
專業類訓練	20	198	5,225	27,750
管理類訓練	6	20	180	0
總計	82	1,113	28,613	27,750

3.退休制度

本公司依法成立職工退休準備金監督委員會，即按月提撥薪資總額之2%為勞工退休準備金於台灣銀行退休準備金專戶中；自94年7月1日起配合勞工退休金條例之實施，原適用該辦法之員工，如經選擇適用新制後之服務年資或新制施行後到職之員工其服務年資改採確定提撥制，其退休金之給付由本公司按月以不低於每月工資6%提繳退休金，儲存於勞工退休金個人專戶。

4.勞資間之協議與各項員工權益維護措施情形

本公司一向相當重視勞資互動，勞資關係和諧，並設置有「員工意見箱」，因本公司勞資間溝通管道暢通，故歷年來並未曾發生勞資糾紛情事。為維護員工權益除遵循相關法規外，本公司並制定「員工工作守則」規範員工與公司間之權益及義務，若有逾越情事將由各部門主管召開會議討論之。員工亦可循正當管道直接反應個人意見。

5.工作環境與員工人身安全的保護措施

(1) 勞工安全與衛生依主管機關規定，制訂安全衛生工作手冊，供員工遵照安全衛生作業事項辦理。

(2) 安全衛生管理單位及人員：

a. 依勞工安全衛生法之規定，於廠務部下設置勞工安全衛生管理單位，作為安全衛生之執行單位。並編制有勞工安全衛生業務主管。

b. 作業場所，依法設置有現場安全衛生監督人員及急救設施。

c. 依規定實施安全衛生自動檢查。

(3) 設施安全：

a. 制定機械設備之防護及管理規定。

b. 定期實施機械設備保養及維護。

(4) 環境衛生：

a. 依主管機關規定定期實施作業環境。

b. 員工每年實施全身健康檢查。

(5) 消防安全：

a. 依消防法之規定設置完整之消防系統。

b. 每半年實施消防訓練。

(二) 最近年度及截至年報刊印日止，公司因勞資糾紛所遭受之損失，並揭露目前及未來可能發生因勞資糾紛遭受損失之估計金額與因應措施：無

六、重要契約：

契約性質	當事人	契約起訖日期	主要內容	限制條款
長期借款契約	合作金庫南桃分行	92.10.07~107.10.07	抵押借款	無
長期借款契約	合作金庫南桃分行	94.10.24~109.10.24	抵押借款	無
長期借款契約	中國輸出入銀行	106.10.02~109.10.02	抵押借款	無
長期借款契約	京城銀行	106.08.21~108.08.21	信用借款	無
長期借款契約	CATHAY BANK	104.10.08~111.10.31	抵押借款	無

陸、財務概況

一、最近五年度簡明資產負債表及損益表

(一)簡明資產負債表及綜合損益表資料

簡明資產負債表

單位：新台幣仟元

項 目	年 度	最近五年度財務資料(註1)					當年度截至 107年3月31日 財務資料(註3) (核閱後)
		102年 (查核後)	103年 (查核後)	104年 (查核後)	105年 (查核後)	106年 (查核後)	
流 動 資 產		4,466,234	5,653,277	5,061,657	6,326,499	6,134,423	5,974,735
不動產、廠房及設備(註2)		1,731,533	1,664,168	1,495,310	1,455,721	1,450,199	1,474,912
無 形 資 產		945	557	1,098	778	4,019	3,613
其他資產(註2)		352,380	502,163	481,052	327,189	400,616	409,217
資 產 總 額		6,626,314	7,894,846	7,092,597	8,160,912	8,039,371	7,913,190
流 動 負 債	分配前	4,054,823	4,978,319	4,679,964	5,579,217	5,263,495	5,269,296
	分配後	4,079,623	5,052,719	4,679,964	5,711,483	不適用	不適用
非 流 動 負 債		95,473	111,347	75,531	32,608	165,794	471,456
負債總額	分配前	4,150,296	5,089,666	4,755,495	5,611,825	5,429,289	5,740,752
	分配後	4,175,096	5,164,066	4,755,495	5,744,091	不適用	不適用
歸屬於母公司業主之權益		1,994,450	2,224,948	1,874,839	2,037,149	1,993,006	2,006,139
股 本		1,653,330	1,653,330	1,653,330	1,653,330	1,653,330	1,653,330
資 本 公 積		230,151	156,605	156,605	156,520	156,472	156,472
保 留 盈 餘	分配前	86,850	290,632	18,595	344,585	338,304	308,909
	分配後	86,850	216,232	18,595	212,319	不適用	不適用
其 他 權 益		24,119	124,381	46,309	(117,286)	(155,100)	(112,572)
庫 藏 股 票		0	0	0	0	0	0
非 控 制 權 益		481,568	580,232	462,263	511,938	617,076	166,299
權 益 總 額	分配前	2,476,018	2,805,180	2,337,102	2,549,087	2,610,082	2,172,438
	分配後	2,451,218	2,730,780	2,337,102	2,416,821	不適用	不適用

*公司若有編製個體財務報告者，應另編製最近五年度個體之簡明資產負債表及綜合損益表。

*採用國際財務報導準則之財務資料不滿5個年度者，應另編製下表(2)採用我國財務會計準則之財務資料。

註1：凡未經會計師查核簽證之年度，應予註明。

註2：當年度曾辦理資產重估價者，應予列註辦理日期及重估增值金額。

註3：截至年報刊印日前，上市或股票已在證券商營業處所買賣之公司如有最近期經會計師查核簽證或核閱之財務資料，應併予揭露。

註4：上稱分配後數字，請依據次年度股東會決議之情形填列。

註5：財務資料經主管機關通知應自行更正或重編者，應以更正或重編後之數字列編，並註明其情形及理由。

簡明綜合損益表

單位：新台幣仟元

年 度 項 目	最近五年度財務資料(註1)					當年度截至 107年3月31日 財務資料(註2) (核閱後)
	102年 (查核後)	103年 (查核後)	104年 (查核後)	105年 (查核後)	106年 (查核後)	
營業收入	11,665,280	13,865,922	14,442,733	13,412,916	17,258,560	3,820,277
營業毛利	458,444	895,236	429,164	1,220,826	1,173,851	148,424
營業損益	(12,128)	342,732	(166,506)	567,452	495,376	5,864
營業外收入及支出	(58,127)	(71,113)	(98,787)	(102,792)	(267,290)	(27,580)
稅前淨利	(70,255)	271,619	(265,293)	464,660	228,086	(21,716)
繼續營業單位 本期淨利	(86,230)	181,929	(303,637)	417,685	189,640	(32,958)
停業單位損失	0	0	0	0	0	0
本期淨利(損)	(86,230)	181,929	(303,637)	417,685	189,640	(32,958)
本期其他綜合損益 (稅後淨額)	111,179	131,751	(90,041)	(205,700)	(48,831)	52,971
本期綜合損益總額	24,949	313,680	(393,678)	211,985	140,809	20,013
淨利歸屬於 母公司業主	(75,418)	152,734	(197,192)	326,802	126,277	(29,395)
淨利歸屬於非控制 權益	(10,812)	29,195	(106,445)	90,883	63,363	(3,563)
綜合損益總額歸屬 於母公司業主	4,567	253,835	(275,709)	162,310	88,172	13,133
綜合損益總額歸屬 於非控制權益	20,382	59,845	(117,969)	49,675	52,637	6,880
每股盈餘	(0.46)	0.92	(1.19)	1.98	0.76	(0.18)

*公司若有編製個體財務報告者，應另編製最近五年度個體之簡明資產負債表及綜合損益表。

*採用國際財務報導準則之財務資料不滿5個年度者，應另編製下表(2)採用我國財務會計準則之財務資料。

註1：凡未經會計師查核簽證之年度，應予註明。

註2：截至年報刊印日前，上市或股票已在證券商營業處所買賣之公司如有最近期經會計師查核簽證或核閱之財務資料，應併予揭露。

註3：停業單位損失以減除所得稅後之淨額列示。

註4：財務資料經主管機關通知應自行更正或重編者，應以更正或重編後之數字列編，並註明其情形及理由。

簡明資產負債表-個體

單位：新台幣仟元

年 度 項 目	最近五年度財務資料(註1)					當年度截至 107年3月31日 財務資料(註3) (核閱後)	
	102年 (查核後)	103年 (查核後)	104年 (查核後)	105年 (查核後)	106年 (查核後)		
流 動 資 產	1,135,467	1,379,709	1,738,114	2,313,777	1,999,842	不適用	
不動產、廠房及設備(註2)	201,167	196,475	189,725	203,008	188,686		
無 形 資 產	315	283	1,041	759	3,648		
其他資產(註2)	29,945	24,036	13,768	3,418	18,053		
資 產 總 額	3,487,737	3,982,906	3,990,091	4,776,411	4,950,301		
流動負債	分配前	1,426,530	1,679,841	2,073,784	2,722,024		2,813,450
	分配後	1,451,330	1,754,241	2,073,784	2,854,290		不適用
非 流 動 負 債	66,757	78,117	41,468	17,238	143,845		
負債總額	分配前	1,493,287	1,757,958	2,115,252	2,739,262		2,957,295
	分配後	1,518,087	1,832,358	2,115,252	2,871,528		不適用
股 本	1,653,330	1,653,330	1,653,330	1,653,330	1,653,330		
資 本 公 積	230,151	156,605	156,605	156,520	156,472		
保留盈餘	分配前	86,850	290,632	18,595	344,585		338,304
	分配後	620,50	216,232	18,595	212,319		不適用
其 他 權 益	24,119	124,381	46,309	(117,286)	(155,100)		
庫 藏 股 票	0	0	0	0	0		
權 益 總 額	分配前	1,994,450	2,224,948	1,874,839	2,037,149		1,993,006
	分配後	1,969,650	2,150,548	1,874,839	1,904,883		不適用

*公司若有編製個體財務報告者，應另編製最近五年度個體之簡明資產負債表及綜合損益表。

*採用國際財務報導準則之財務資料不滿5個年度者，應另編製下表(2)採用我國財務會計準則之財務資料。

註1：凡未經會計師查核簽證之年度，應予註明。

註2：當年度曾辦理資產重估價者，應予列註辦理日期及重估增值金額。

註3：截至年報刊印日前，上市或股票已在證券商營業處所買賣之公司如有最近期經會計師查核簽證或核閱之財務資料，應併予揭露。

註4：上稱分配後數字，請依據次年度股東會決議之情形填列。

註5：財務資料經主管機關通知應自行更正或重編者，應以更正或重編後之數字列編，並註明其情形及理由。

簡明綜合損益表-個體

單位：新台幣仟元

年 度 項 目	最近五年度財務資料(註1)					當年度截至 107年3月31日 財務資料(註2) (核閱後)
	102年 (查核後)	103年 (查核後)	104年 (查核後)	105年 (查核後)	106年 (查核後)	
營業收入	1,416,091	1,864,166	1,568,741	1,097,299	1,196,287	不適用
營業毛利	38,296	134,990	73,255	70,896	92,676	
營業損益	(32,136)	58,173	10,293	3,628	29,946	
營業外收入及支出	(42,497)	98,864	(213,474)	323,677	89,093	
稅前淨利	(74,633)	157,037	(203,181)	327,305	119,039	
繼續營業單位 本期淨利	(75,418)	152,734	(197,192)	326,802	126,277	
停業單位損失	0	0	0	0	0	
本期淨利(損)	(75,418)	152,734	(197,192)	326,802	126,277	
本期其他綜合損益 (稅後淨額)	79,985	101,101	(78,517)	(164,492)	(38,105)	
本期綜合損益總額	4,567	253,835	(275,709)	162,310	88,172	
每股盈餘	(0.46)	0.92	(1.19)	1.98	0.76	

*公司若有編製個體財務報告者，應另編製最近五年度個體之簡明資產負債表及綜合損益表。

*採用國際財務報導準則之財務資料不滿5個年度者，應另編製下表(2)採用我國財務會計準則之財務資料。

註1：凡未經會計師查核簽證之年度，應予註明。

註2：截至年報刊印日前，上市或股票已在證券商營業處所買賣之公司如有最近期經會計師查核簽證或核閱之財務資料，應併予揭露。

註3：停業單位損失以減除所得稅後之淨額列示。

註4：財務資料經主管機關通知應自行更正或重編者，應以更正或重編後之數字列編，並註明其情形及理由。

(三)最近五年度簽證會計師姓名及查核意見

簽證年度	會計師事務所名稱	會計師姓名	查核意見
102 年度	正大聯合會計師事務所	羅裕民、田時雨	修正式無保留意見
103 年度	正大聯合會計師事務所	羅裕民、田時雨	修正式無保留意見
104 年度	正大聯合會計師事務所	羅裕民、田時雨	修正式無保留意見
105 年度	正大聯合會計師事務所	楊雅慧、劉慧萍	無保留意見
106 年度	資誠聯合會計師事務所	李燕娜、薛守宏	無保留意見

二、最近五年度財務分析

(一)合併財務分析

年 度 (註 1)		最近五年度財務分析					當年度截至 107年3月31 日財務分析 (註 2)
		102 年	103 年	104 年	105 年	106 年	
分析項目 (註 3)							
財務 結構 (%)	負債占資產比率	62.63	64.47	67.05	68.76	67.53	72.55
	長期資金占不動產、廠房及設備比率	148.51	175.25	161.35	177.35	191.41	179.26
償 債 能 力 %	流動比率	110.15	113.56	108.16	113.39	116.55	113.39
	速動比率	37.04	35.46	42.74	23.34	32.68	28.99
	利息保障倍數	0.41	2.77	(1.07)	4.67	2.99	0.3
經 營 能 力	應收款項週轉率 (次)	11.85	12.47	12.07	13.24	16.60	13.7
	平均收現日數	31	29	30.24	27.56	21.99	26.64
	存貨週轉率 (次)	5.61	5.6	6.25	5.88	7.43	7.64
	應付款項週轉率	53.45	41.9	33.05	33.74	47.57	45.34
	平均銷貨日數	65	65	58.40	62.07	49.13	47.77
	不動產、廠房及設備週轉率 (次)	6.70	8.33	9.66	9.21	11.9	10.36
	總資產週轉率 (次)	1.79	1.76	2.04	1.64	2.15	1.93
獲 利 能 力	資產報酬率 (%)	0.18	4.26	(2.63)	6.85	3.64	(0.09)
	權益報酬率 (%)	(3.41)	6.89	(11.81)	17.10	7.35	(1.38)
	稅前純益占實收資本額比率 (%) (註 7)	(4.25)	16.43	(16.05)	28.10	13.8	(1.31)
	純益率 (%)	(0.74)	1.31	(2.10)	3.11	1.10	(0.86)
	每股盈餘 (元)	(0.46)	0.92	(1.19)	1.98	0.76	(0.18)
現 金 流 量	現金流量比率 (%)	7.07	(3.35) (2.19)	21.59	6.26	1.14	4.09
	現金流量允當比率 (%)	30.85	39.40	(2.69)	(41.05)	(53.71)	(56.9)
	現金再投資比率 (%)	6.16	(3.08)	23.49	8.41	(1.64)	5.08
槓 桿 度	營運槓桿度	(18.05)	1.77	(0.6)	1.44	1.50	9.62
	財務槓桿度	0.09	1.81	0.57	1.29	1.34	(0.23)

請說明最近二年度各項財務比率變動原因。(若增減變動未達 20%者可免分析)

* 公司若有編製個體財務報告者，應另編製公司個體財務比率分析。

* 採用國際財務報導準則之財務資料不滿5個年度者，應另編製下表(2)採用我國財務會計準則之財務資料。

註1：未經會計師查核簽證之年度，應予註明。

註2：截至年報刊印日前，上市或股票已在證券商營業處所買賣之公司如有最近期經會計師查核簽證或核閱之財務資料，應併予分析。

註3：年報本表末端，應列示如下之計算公式：

1.財務結構

(1)負債占資產比率=負債總額/資產總額。

(2)長期資金占不動產、廠房及設備比率=(權益總額+非流動負債)/不動產、廠房及設備淨額。

2.償債能力

(1)流動比率=流動資產/流動負債。

(2)速動比率=(流動資產-存貨-預付費用)/流動負債。

(3)利息保障倍數=所得稅及利息費用前純益/本期利息支出。

3.經營能力

(1)應收款項(包括應收帳款與因營業而產生之應收票據)週轉率=銷貨淨額/各期平均應收款項(包括應收帳款與因營業而產生之應收票據)餘額。

(2)平均收現日數=365/應收款項週轉率。

(3)存貨週轉率=銷貨成本/平均存貨額。

(4)應付款項(包括應付帳款與因營業而產生之應付票據)週轉率=銷貨成本/各期平均應付款項(包括應付帳款與因營業而產生之應付票據)餘額。

(5)平均銷貨日數=365/存貨週轉率。

(6)不動產、廠房及設備週轉率=銷貨淨額/平均不動產、廠房及設備淨額。

(7)總資產週轉率=銷貨淨額/平均資產總額。

4.獲利能力

(1)資產報酬率=[稅後損益+利息費用×(1-稅率)]/平均資產總額。

(2)權益報酬率=稅後損益/平均權益總額。

(3)純益率=稅後損益/銷貨淨額。

(4)每股盈餘=(歸屬於母公司業主之損益-特別股股利)/加權平均已發行股數。

(註4)

5.現金流量

(1)現金流量比率=營業活動淨現金流量/流動負債。

(2)淨現金流量允當比率=最近五年度營業活動淨現金流量/最近五年度(資本支出+存貨增加額+現金股利)。

(3)現金再投資比率=(營業活動淨現金流量-現金股利)/(不動產、廠房及設備毛額+長期投資+其他非流動資產+營運資金)。

6. 槓桿度：

(1) 營運槓桿度 = (營業收入淨額 - 變動營業成本及費用) / 營業利益。(註 6)

(2) 財務槓桿度 = 營業利益 / (營業利益 - 利息費用)。

註 4：上開每股盈餘之計算公式，在衡量時應特別注意下列事項：

1. 以加權平均普通股股數為準，而非以年底已發行股數為基礎。
2. 凡有現金增資或庫藏股交易者，應考慮其流通期間，計算加權平均股數。
3. 凡有盈餘轉增資或資本公積轉增資者，在計算以往年度及半年度之每股盈餘時，應按增資比例追溯調整，無庸考慮該增資之發行期間。
4. 若特別股為不可轉換之累積特別股，其當年度股利（不論是否發放）應自稅後淨利減除、或增加稅後淨損。特別股若為非累積性質，在有稅後淨利之情況，特別股股利應自稅後淨利減除；如為虧損，則不必調整。

註 5：現金流量分析在衡量時應特別注意下列事項：

1. 營業活動淨現金流量係指現金流量表中營業活動淨現金流入數。
2. 資本支出係指每年資本投資之現金流出數。
3. 存貨增加數僅在期末餘額大於期初餘額時方予計入，若年底存貨減少，則以零計算。
4. 現金股利包括普通股及特別股之現金股利。
5. 不動產、廠房及設備毛額係指扣除累計折舊前之不動產、廠房及設備總額。

註 6：發行人應將各項營業成本及營業費用依性質區分為固定及變動，如有涉及估計或主觀判斷，應注意其合理性並維持一致。

註 7：公司股票為無面額或每股面額非屬新臺幣十元者，前開有關占實收資本比率計算，則改以資產負債表歸屬於母公司業主之權益比率計算之。

最近二年度各項財務比率變動原因

(一) 財務結構

106 年度負債比率 67.53% 較 105 年度 68.76% 減少 1.23%，主要係因 106 年度其他流動負債較 105 年度減少 116,305 千元，使得 106 年度的負債比率較 105 年度減少。

106 年度長期資金佔固定資產比率 191.41% 較 105 年度 177.35% 增加 14.06%，主要係因 106 年度長期負債較 105 年度增加 133,186 千元所致。

(二) 償債能力

106 年度流動比率 116.55% 相較 105 年度 113.39% 增加 3.16%，主要 106 年度流動負債較 105 年度減少 315,722 千元，故流動比率增加。

而 106 年度速動比率 32.68% 較 105 年度 23.34%，增加 9.34%，主要係應收帳款增加 242,971 千元，其他流動負債較 105 年度減少 116,305 千元所致。

再分析 106 年度利息保障倍數 2.99，相較於 105 年度利息保障倍數 4.67 減少 1.68，主要係 106 年度為稅前淨利較 105 年度減少 236,574 千元所致。

(三) 經營能力

106 年度應收帳款週轉率 16.6 較 105 年度應收帳款週轉率 13.24 增加 3.36；收款天數降至 21.99 天，主要係 106 年度銷貨淨額較 105 年度增加 3845,644 千元所致，本公司應收帳款管理尚屬正常。

106 年度存貨週轉率 7.43 較 105 年度 5.88 增加 1.55，存貨週轉天數上降至 49.13 天，係因 106 年度銷貨成本較 105 年度增加所致，但週轉管理仍在日常的合理管理內。

106 年度固定資產週轉率 11.9 較 105 年度 9.21 增加 2.69；而 106 年度總資產週轉率 2.15 則較 105 年度 1.64 微幅增加 0.51，顯示 106 年度經營能力並未因不銹鋼價波動而受到太大的影響。

分析原因，雖 106 年度第二季不銹鋼價格下滑，但第三季起不銹鋼市場價格隨即上升，且公司於 106 年度新增上游冷軋鋼廠產能，提升公司出貨能力因而增加銷售額，公司依舊嚴格控管應收帳款授信、存貨庫存管理的政策以及增加貿易銷售業務，因而 106 年度營收較 105 年度增加。

(四) 獲利能力

106 年度的資產報酬率及股東權益報酬率分別為 3.64% 及 7.35%，較 105 年度 6.85% 及 17.10% 下降，106 年度稅前純益佔實收資本比率 13.8% 較 105 年度 28.10% 下降，分析主要原因係 106 年下半年度不銹鋼價回升，使 106 年度成本增加；另相較 105 年度營業外收入及支出淨支出增加 164,498 千元致使截至 106 年年底純益率下降為 1.10%，每股盈餘 0.76 元，相較於 105 年度純益率 3.11%，每股虧損 1.98 元，獲利能力下降。

(五) 現金流量

106 年度營業活動之現金流量比率 1.14 較 105 年度 6.26% 減少 5.12%，主要係 106 年度的營業活動淨流入較 105 年度現金流入減少 288,967 千元所致。

106 年度現金流量允當比率(53.71)%，較 105 年度現金流量允當比率(41.05)%，增加 12.66%，主要是 106 年度的最近五年度營業活動現金流量 1,538,088 千元，較 105 年度 1,354,839 千元增加 183,249 千元所致。

最後 106 年度現金再投資比率(1.64)%，較 105 年度現金再投資比率 8.41% 減少 10.05%，主要係 106 年度營業活動現金流入 60,126 千元較 105 年度營業活動為現金流入 349,093 千元減少 288,967 千元及 106 年度發放現金股利 132,267 千元所致。

(六) 槓桿度

106 年度營業損益 495,376 千元，對比 105 年度 567,452 千元，略減少 72,076 千元，致使營運槓桿度及財務槓桿度略上升。

個體財務分析

年 度 (註 1)		最近五年度財務分析					當年度截至 107年3月31 日財務分析 (註 2)
		102年	103年	104年	105年	106年	
分析項目 (註 3)							
財務 結 構 (%)	負債占資產比率	42.82	44.14	53.01	57.35	59.74	不適用
	長期資金占不動產、廠房及設備比率	1024.62	1172.19	1010.04	1011.97	1132.49	
償 債 能 力 %	流動比率	79.60	82.13	83.81	85.00	71.08	
	速動比率	36.55	34.05	41.91	15.80	7.07	
	利息保障倍數	(3.39)	6.65	(4.44)	8.83	3.66	
經 營 能 力	應收款項週轉率(次)	10.04	11.23	8.33	6.20	9.67	
	平均收現日數	36	32	44	59	37	
	存貨週轉率(次)	7.07	6.17	5.24	4.2	4.9	
	應付款項週轉率	7.82	7.54	8.34	8.77	15.78	
	平均銷貨日數	52	59	70	87	74	
	不動產、廠房及設備週轉率(次)	6.88	9.38	8.12	5.59	6.11	
	總資產週轉率(次)	0.44	0.50	0.39	0.25	0.25	
獲 利 能 力	資產報酬率(%)	(1.89)	4.71	(5.72)	6.66	1.83	
	權益報酬率(%)	(3.74)	7.24	(9.62)	16.71	6.27	
	稅前純益占實收資本額比率(%) (註 7)	(4.51)	9.5	(12.29)	19.80	7.20	
	純益率(%)	(5.33)	8.19	(12.57)	29.78	10.56	
	每股盈餘(元)	(0.46)	0.92	(1.19)	1.98	0.76	
現 金 流 量	現金流量比率(%)	5.83	(0.41)	(1.16)	0.16	(5.52)	
	現金流量允當比率(%)	(25.81)	(22.42)	(26.69)	(39.39)	20.25	
	現金再投資比率(%)	1.53	(1.28)	(4.69)	0.19	(12.33)	
槓 桿 度	營運槓桿度	(0.25)	1.81	4.23	9.29	2.54	
	財務槓桿度	0.65	1.91	(0.38)	(0.1)	0.4	

請說明最近二年度各項財務比率變動原因。(若增減變動未達 20%者可免分析)

* 公司若有編製個體財務報告者，應另編製公司個體財務比率分析。

* 採用國際財務報導準則之財務資料不滿5個年度者，應另編製下表(2)採用我國財務會計準則之財務資料。

註1：未經會計師查核簽證之年度，應予註明。

註2：截至年報刊印日前，上市或股票已在證券商營業處所買賣之公司如有最近期經會計師查核簽證或核閱之財務資料，應併予分析。

註3：年報本表末端，應列示如下之計算公式：

1.財務結構

(1)負債占資產比率=負債總額/資產總額。

(2)長期資金占不動產、廠房及設備比率=(權益總額+非流動負債)/不動產、廠房及設備淨額。

2.償債能力

(1)流動比率=流動資產/流動負債。

(2)速動比率=(流動資產-存貨-預付費用)/流動負債。

(3)利息保障倍數=所得稅及利息費用前純益/本期利息支出。

3.經營能力

(1)應收款項(包括應收帳款與因營業而產生之應收票據)週轉率=銷貨淨額/各期平均應收款項(包括應收帳款與因營業而產生之應收票據)餘額。

(2)平均收現日數=365/應收款項週轉率。

(3)存貨週轉率=銷貨成本/平均存貨額。

(4)應付款項(包括應付帳款與因營業而產生之應付票據)週轉率=銷貨成本/各期平均應付款項(包括應付帳款與因營業而產生之應付票據)餘額。

(5)平均銷貨日數=365/存貨週轉率。

(6)不動產、廠房及設備週轉率=銷貨淨額/平均不動產、廠房及設備淨額。

(7)總資產週轉率=銷貨淨額/平均資產總額。

4.獲利能力

(1)資產報酬率=[稅後損益+利息費用×(1-稅率)]/平均資產總額。

(2)權益報酬率=稅後損益/平均權益總額。

(3)純益率=稅後損益/銷貨淨額。

(4)每股盈餘=(歸屬於母公司業主之損益-特別股股利)/加權平均已發行股數。

(註4)

5.現金流量

(1)現金流量比率=營業活動淨現金流量/流動負債。

(2)淨現金流量允當比率=最近五年度營業活動淨現金流量/最近五年度(資本支出+存貨增加額+現金股利)。

(3)現金再投資比率=(營業活動淨現金流量-現金股利)/(不動產、廠房及設備毛額+長期投資+其他非流動資產+營運資金)。

6.槓桿度：

(1)營運槓桿度=(營業收入淨額-變動營業成本及費用)/營業利益。(註6)

(2)財務槓桿度=營業利益 / (營業利益-利息費用)。

註4：上開每股盈餘之計算公式，在衡量時應特別注意下列事項：

- 1.以加權平均普通股股數為準，而非以年底已發行股數為基礎。
- 2.凡有現金增資或庫藏股交易者，應考慮其流通期間，計算加權平均股數。
- 3.凡有盈餘轉增資或資本公積轉增資者，在計算以往年度及半年度之每股盈餘時，應按增資比例追溯調整，無庸考慮該增資之發行期間。
- 4.若特別股為不可轉換之累積特別股，其當年度股利（不論是否發放）應自稅後淨利減除、或增加稅後淨損。特別股若為非累積性質，在有稅後淨利之情況，特別股股利應自稅後淨利減除；如為虧損，則不必調整。

註5：現金流量分析在衡量時應特別注意下列事項：

- 1.營業活動淨現金流量係指現金流量表中營業活動淨現金流入數。
- 2.資本支出係指每年資本投資之現金流出數。
- 3.存貨增加數僅在期末餘額大於期初餘額時方予計入，若年底存貨減少，則以零計算。
- 4.現金股利包括普通股及特別股之現金股利。
- 5.不動產、廠房及設備毛額係指扣除累計折舊前之不動產、廠房及設備總額。

註6：發行人應將各項營業成本及營業費用依性質區分為固定及變動，如有涉及估計或主觀判斷，應注意其合理性並維持一致。

註7：公司股票為無面額或每股面額非屬新臺幣十元者，前開有關占實收資本比率計算，則改以資產負債表歸屬於母公司業主之權益比率計算之。

最近二年度各項財務比率變動原因

(一) 財務結構

106 年度負債比率 59.74%較 105 年度 57.35%增加 2.39%，主要係因 106 年度長期借款較 105 年度增加 129,511 千元，使得 106 年度的負債比率較 105 年度增加。

106 年度長期資金佔固定資產比率 1132.49%較 105 年度 1011.97%增加 120.52%，主要係因 106 年長期負債較 105 年度增加 126,607 千元所致。

(二) 償債能力

106 年度流動比率 71.08%相較 105 年度 85.00%減少 13.92%，主要係 106 年度其他應收帳款關係人較 105 年度減少 210,226 千元，致 106 年度流動資產較 105 年度減少，故流動比率上升。

而 106 年度速動比率 7.07%較 105 年度 15.80%，減少 8.73%，主要係 106 年度其他應收帳款關係人較 105 年度減少 210,226 千元。再分析 106 年度利息保障倍數 3.66，相較於 105 年度利息保障倍數 8.83 減少 5.17，主要係 106 年度稅前淨利較 105 年度減少 208,266 千元所致。

(三) 經營能力

106 年度應收帳款週轉率 9.67 次較 105 年度應收帳款週轉率 6.20 次增加 3.47 次，收款天數下降到 37 天，主要係 106 年銷貨淨額較 105 年增加 98,988 千元，因而 106 年收款天數較 105 年下降，本公司應收帳款管理尚屬正常。

106 年度存貨週轉率 4.9 次較 105 年度 4.2 次增加 0.7 次，存貨週轉天數下降到 74 天，主要係因 106 年度銷貨成本較 105 年度增加 60,473 千元，致存貨週轉天數下降，但本公司就存貨週轉管理仍在日常的合理管理內。

106 年度固定資產週轉率 6.11 次較 105 年度 5.59 次增加 0.52 次，而 106 年度總資產週轉率 0.25 次與 105 年度相同，主要係 106 年銷貨收入淨額較 105 年略增加 98,988 千元所致。

(四) 獲利能力

106 年度的資產報酬率及股東權益報酬率分別為 1.83% 及 6.27%，較 105 年度 6.66% 及 16.71% 下降，106 年度稅前純益佔實收資本比率 7.20% 較 105 年度 19.8% 下降，分析主要原因 106 年度獲利減少，同時提列未實現銷貨毛利 32,167 千元，較 105 年度提列 13,255 千元增加 18,912 千元及 106 年度海外投資事業利益較 105 年度減少 159,055 千元，致使截至 106 年底純益率下降為 10.56%，每股盈餘 0.76 元，相較於 105 年度純益率 29.78%，每股盈餘 1.98 元，獲利能力下降。

(五) 現金流量

106 年度營業活動之現金流量比率(5.52)% 較 105 年度 0.16% 減少 5.68%，主要係 106 年度其他流動負債減少致使 106 年度的營業活動淨流出 155,276 千元而 105 年度淨現金流入 4,379 千元所致。

106 年度現金流量允當比率 20.25%，較 105 年度現金允當比率 (39.39)%，增加 59.64%，主要是 106 年度的最近五年度營業活動現金流出 (98,646) 千元，而 105 年度最近五年度營業活動現金流入 145,482 千元所致。

最後 106 年度現金再投資比率(12.33)%，較 105 年度現金再投資比率 0.19% 減少 12.52%，主要係 106 年營業活動淨現金流出 155,276 千元而 105 年為營業活動淨現金流入 4,379 千元，另 106 年度發放現金股利 132,267 千元所致。

(六) 槓桿度

106 年度營業利益 29,946 千元，對比 105 年度 3,628 千元，增加 26,318 千元，致營運槓桿降低，另 106 年利息費用 44,671 千元，較 105 年利息費用 41,796 千元，略增加 2,875 千元，使財務槓桿度上升致 0.4

三、最近年度財務報告之監察人審查報告：

建錫實業股份有限公司監察人審查報告書

茲准

董事會造送本公司一〇六年度營業報告書、個體財務報表、合併財務報表及盈餘分配議案；其中個體財務報表及合併財務報表嗣經資誠聯合會計師事務所李燕娜會計師、薛守宏會計師查核完竣，並出具查核報告。

上述營業報告書、個體財務報表、合併財務報表及盈餘分配議案經本監察人查核，認為符合公司法相關法令規定，爰依照公司法第二百零一十九條之規定報告如上。

敬請 鑑核

此致

建錫實業股份有限公司 107 年股東常會

建錫實業股份有限公司

監察人：良福企業(股)公司代表人林君山

黃注細



余慶陽



中 華 民 國 一 〇 七 年 三 月 二 十 三 日

- 四、最近年度財務報告：詳79-153 頁。
- 五、最近年度經會計師查核簽證之個體財務報告：詳154-211 頁。
- 六、公司及其關係企業最近年度及截至年報刊印日止，如有發生財務週轉困難情事，應列明其對本公司財務狀況之影響：無。

建鋁實業股份有限公司及子公司

關係企業合併財務報表聲明書

本公司 106 年度（自 106 年 1 月 1 日至 106 年 12 月 31 日止）依「關係企業合併營業報告書關係企業合併財務報表及關係報告書編製準則」應納入編製關係企業合併財務報表之公司與依國際財務報導準則第十號應納入編製母子公司合併財務報表之公司均相同，且關係企業合併財務報表所應揭露相關資訊於前揭母子公司合併財務報表中均已揭露，爰不再另行編製關係企業合併財務報表。

特此聲明

公司名稱：建鋁實業股份有限公司



負責人：李慶柏



中華民國 107 年 3 月 27 日

會計師查核報告

(107)財審報字第 17001427 號

建鋁實業股份有限公司 公鑒：

查核意見

建鋁實業股份有限公司及子公司(以下簡稱「建鋁集團」)民國 106 年 12 月 31 日之合併資產負債表，暨民國 106 年 1 月 1 日至 12 月 31 日之合併綜合損益表、合併權益變動表、合併現金流量表，以及合併財務報表附註(包含重大會計政策彙總)，業經本會計師查核竣事。

依本會計師之意見，上開合併財務報表在所有重大方面係依照「證券發行人財務報告編製準則」暨金融監督管理委員會認可之國際財務報導準則、國際會計準則、解釋及解釋公告編製，足以允當表達建鋁集團民國 106 年 12 月 31 日之合併財務狀況，暨民國 106 年 1 月 1 日至 12 月 31 日之合併財務績效及合併現金流量。

查核意見之基礎

本會計師係依照「會計師查核簽證財務報表規則」及中華民國一般公認審計準則執行查核工作。本會計師於該等準則下之責任將於「會計師查核合併財務報表之責任」段進一步說明。本會計師所隸屬事務所受獨立性規範之人員已依中華民國會計師職業道德規範，與建鋁集團保持超然獨立，並履行該規範之其他責任。本會計師相信已取得足夠及適切之查核證據，以作為表示查核意見之基礎。

關鍵查核事項

關鍵查核事項係指依本會計師之專業判斷，對建鋁集團民國 106 年度合併財務報表之查核最為重要之事項。該等事項已於查核合併財務報表整體及形成查核意見之過程中予以因應，本會計師並不對該等事項單獨表示意見。

建錫集團民國 106 年度合併財務報表之關鍵查核事項如下：

應收帳款備抵呆帳之評估

事項說明

建錫集團於評估應收帳款是否產生減損時，係藉由考量應收帳款逾期帳齡情形以及已存在個別減損跡象(例如：客戶財務能力及償還條件)等事項據以提列應收帳款備抵呆帳，由於評估過程涉及管理階層主觀判斷，且應收帳款金額重大，屬查核中須進行判斷之領域，因此本會計師對應收帳款備抵呆帳評估列為查核最為重要事項之一。有關應收帳款評價之會計政策、應收帳款評價之會計估計及假設之不確定性及應收帳款備抵呆帳之說明，請詳合併財務報告附註四(九)、五(二)及六(四)說明。

因應之查核程序

本會計師對於應收帳款備抵呆帳評估已執行下列查核程序：

1. 評估其所採行之應收帳款備抵呆帳提列政策的合理性及一致性；
2. 測試其對客戶授信額度之建立與核准之相關內部控制制度有效性；
3. 抽查測試資產負債表日應收帳款帳齡表之完整性及正確性，據以做為備抵呆帳提列之計算基礎並驗算備抵呆帳提列的正確性；
4. 對於重大之逾期帳款及已存在個別減損跡象之帳款採行個別辨認方式，了解其延遲收款原因，抽樣複核管理階層提示估計預期可收回之相關文件，測試帳款於資產負債表日後回收情形，驗證個別應收帳款備抵呆帳金額提列之適足性。

存貨備抵跌價損失之評估

事項說明

建鋁集團主要從事不銹鋼板、不銹鋼捲、鋼鐵材及各種五金材料等之裁剪、分條加工及銷售，由於存貨金額對合併報表係屬重大，且不銹鋼市場價格波動較大，不銹鋼盤價價格的漲跌可能影響存貨評價之結果，同時存貨淨變現價值亦涉及管理階層之主觀判斷，亦屬查核中須進行判斷之領域，因此本會計師對存貨淨變現價值之估計列為查核最為重要事項之一。有關存貨評價之會計政策、存貨評價之會計估計及假設之不確定性及存貨備抵跌價損失之說明請詳合併財務報告附註四(十三)、五(二)及六(五)說明。

因應之查核程序

本會計師對存貨淨變現價值之評估已執行下列查核程序：

1. 評估其所採行之存貨備抵跌價損失政策合理性；
2. 比較不銹鋼盤價走勢與管理階層認列存貨跌價損失之合理性，核對管理階層用以計算存貨淨變現價值所使用之數據與盤價表之關連性；
3. 抽查存貨料號之最近銷價價格或進料價格核對至發票或盤價，以驗證其計算之正確性及允當性。

其他事項 - 查核範圍

建鋁集團民國 105 年度之合併財務報表係由其他會計師查核，並於民國 106 年 3 月 24 日出具無保留意見之查核報告。

其他事項 - 個體財務報告

建鋁實業股份有限公司已編製民國 106 年度及 105 年度個體財務報表，並分別經本會計師及其他會計師出具無保留意見之查核報告在案，備供參考。

管理階層與治理單位對合併財務報表之責任

管理階層之責任係依照「證券發行人財務報告編製準則」暨金融監督管理委員會認可之國際財務報導準則、國際會計準則、解釋及解釋公告編製允當表達之合併財務報表，且維持與合併財務報表編製有關之必要內部控制，以確保合併財務報表未存有導因於舞弊或錯誤之重大不實表達。

於編製合併財務報表時，管理階層之責任亦包括評估建鋁集團繼續經營之能力、相關事項之揭露，以及繼續經營會計基礎之採用，除非管理階層意圖清算建鋁集團或停止營業，或除清算或停業外別無實際可行之其他方案。

建鋁集團之治理單位（含監察人）負有監督財務報導流程之責任。

會計師查核合併財務報表之責任

本會計師查核合併財務報表之目的，係對合併財務報表整體是否存有導因於舞弊或錯誤之重大不實表達取得合理確信，並出具查核報告。合理確信係高度確信，惟依照中華民國一般公認審計準則執行之查核工作無法保證必能偵出合併財務報表存有之重大不實表達。不實表達可能導因於錯誤或舞弊。如不實表達之個別金額或彙總數可合理預期將影響合併財務報表使用者所作之經濟決策，則被認為具有重大性。

本會計師依照中華民國一般公認審計準則查核時，運用專業判斷並保持專業上之懷疑。本會計師亦執行下列工作：

1. 辨認並評估合併財務報表導因於舞弊或錯誤之重大不實表達風險；對所評估之風險設計及執行適當之因應對策；並取得足夠及適切之查核證據以作為查核意見之基礎。因舞弊可能涉及共謀、偽造、故意遺漏、不實聲明或踰越內部控制，故未偵出導因於舞弊之重大不實表達之風險高於導因於錯誤者。
2. 對與查核攸關之內部控制取得必要之瞭解，以設計當時情況下適當之查核程序，惟其目的非對建鋁集團內部控制之有效性表示意見。
3. 評估管理階層所採用會計政策之適當性，及其所作會計估計與相關揭露之合理性。

4. 依據所取得之查核證據，對管理階層採用繼續經營會計基礎之適當性，以及使建鋁集團繼續經營之能力可能產生重大疑慮之事件或情況是否存在重大不確定性，作出結論。本會計師若認為該等事件或情況存在重大不確定性，則須於查核報告中提醒合併財務報表使用者注意合併財務報表之相關揭露，或於該等揭露係屬不適當時修正查核意見。本會計師之結論係以截至查核報告日所取得之查核證據為基礎。惟未來事件或情況可能導致建鋁集團不再具有繼續經營之能力。
5. 評估合併財務報表（包括相關附註）之整體表達、結構及內容，以及合併財務報表是否允當表達相關交易及事件。
6. 對於集團內組成個體之財務資訊取得足夠及適切之查核證據，以對合併財務報表表示意見。本會計師負責集團查核案件之指導、監督及執行，並負責形成集團查核意見。

本會計師與治理單位溝通之事項，包括所規劃之查核範圍及時間，以及重大查核發現（包括於查核過程中所辨認之內部控制顯著缺失）。

本會計師亦向治理單位提供本會計師所隸屬事務所受獨立性規範之人員已遵循中華民國會計師職業道德規範中有關獨立性之聲明，並與治理單位溝通所有可能被認為會影響會計師獨立性之關係及其他事項（包括相關防護措施）。

本會計師從與治理單位溝通之事項中，決定對建錫集團民國 106 年度合併財務報表查核之關鍵查核事項。本會計師於查核報告中敘明該等事項，除非法令不允許公開揭露特定事項，或在極罕見情況下，本會計師決定不於查核報告中溝通特定事項，因可合理預期此溝通所產生之負面影響大於所增進之公眾利益。

資 誠 聯 合 會 計 師 事 務 所

李燕娜
會計師

李 燕 娜

薛守宏
薛 守 宏



前行政院金融監督管理委員會證券期貨局
核准簽證文號：金管證六字第 0950122728 號
前財政部證券管理委員會
核准簽證文號：(84)台財證(六)第 13377 號

中 華 民 國 1 0 7 年 3 月 2 7 日

建錫實業股份有限公司及子公司
合併資產負債表
民國105年及106年12月31日



單位：新台幣仟元

資	產	附註	106年12月31日			105年12月31日		
			金	額	%	金	額	%
流動資產								
1100	現金及約當現金	六(一)	\$	532,157	7	\$	370,065	5
1110	透過損益按公允價值衡量之金	六(二)						
	融資產—流動			388	-		2,141	-
1150	應收票據淨額	六(三)及八		121,388	2		80,608	1
1170	應收帳款淨額	六(四)及八		1,043,210	13		812,670	10
1180	應收帳款—關係人淨額	六(四)及七		16,688	-		4,257	-
1200	其他應收款			24,856	-		22,841	-
1210	其他應收款—關係人	七		365	-		9,351	-
1220	本期所得稅資產			9,132	-		-	-
130X	存貨	六(五)及八		1,955,022	24		2,376,849	29
1410	預付款項	六(六)及七		661,961	8		462,552	6
1460	待出售非流動資產淨額	六(七)		-	-		195,983	3
1470	其他流動資產	六(八)及八		1,769,256	22		1,989,182	24
11XX	流動資產合計			<u>6,134,423</u>	<u>76</u>		<u>6,326,499</u>	<u>78</u>
非流動資產								
1550	採用權益法之投資	六(九)		50,114	1		50,725	1
1600	不動產、廠房及設備	六(十)及八		1,450,199	18		1,455,721	18
1760	投資性不動產淨額	八		13,462	-		14,845	-
1780	無形資產			4,019	-		778	-
1840	遞延所得稅資產	六(二十五)		28,330	-		9,042	-
1900	其他非流動資產	六(十一)、七及八		358,824	5		303,302	3
15XX	非流動資產合計			<u>1,904,948</u>	<u>24</u>		<u>1,834,413</u>	<u>22</u>
1XXX	資產總計		\$	<u>8,039,371</u>	<u>100</u>	\$	<u>8,160,912</u>	<u>100</u>

(續次頁)

建錫實業股份有限公司及子公司
合併資產負債表
民國106年及105年12月31日

單位：新台幣仟元

負債及權益		附註	106年12月31日			105年12月31日		
			金	額	%	金	額	%
負債								
流動負債								
2100	短期借款	六(十二)	\$	4,476,402	56	\$	4,586,644	56
2110	應付短期票券			29,879	-		29,855	-
2150	應付票據			11,342	-		243,895	3
2170	應付帳款			294,758	4		94,826	1
2180	應付帳款－關係人	七		13,723	-		17,700	-
2200	其他應付款			225,485	3		229,270	3
2220	其他應付款項－關係人	七		46,753	1		54,494	1
2230	本期所得稅負債	六(二十五)		4,891	-		45,966	1
2399	其他流動負債－其他	六(十三)及七		160,262	2		276,567	3
21XX	流動負債合計			<u>5,263,495</u>	<u>66</u>		<u>5,579,217</u>	<u>68</u>
非流動負債								
2540	長期借款	六(十三)		139,549	2		11,405	-
2570	遞延所得稅負債	六(二十五)		7,768	-		9,087	-
2600	其他非流動負債	六(十四)		18,477	-		12,116	1
25XX	非流動負債合計			<u>165,794</u>	<u>2</u>		<u>32,608</u>	<u>1</u>
2XXX	負債總計			<u>5,429,289</u>	<u>68</u>		<u>5,611,825</u>	<u>69</u>
權益								
股本								
3110	普通股股本	六(十五)		1,653,330	21		1,653,330	20
資本公積								
3200	資本公積	六(十六)		156,472	2		156,520	2
保留盈餘								
3310	法定盈餘公積	六(十七)		21,261	-		-	-
3320	特別盈餘公積			131,974	2		131,974	2
3350	未分配盈餘			185,069	2		212,611	2
其他權益								
3400	其他權益	六(十八)	(155,100)	((117,286)	(
31XX	歸屬於母公司業主之權益合計			<u>1,993,006</u>	<u>25</u>		<u>2,037,149</u>	<u>25</u>
36XX	非控制權益			<u>617,076</u>	<u>7</u>		<u>511,938</u>	<u>6</u>
3XXX	權益總計			<u>2,610,082</u>	<u>32</u>		<u>2,549,087</u>	<u>31</u>
重大或有負債及未認列之合約承諾								
負債及權益總計								
3X2X	負債及權益總計		\$	<u>8,039,371</u>	<u>100</u>	\$	<u>8,160,912</u>	<u>100</u>

後附合併財務報表附註為本合併財務報告之一部分，請併同參閱。

董事長：李慶柏



經理人：李慶柏



會計主管：趙秋萍



建錫實業股份有限公司及子公司
 合併綜合損益表
 民國106年1月1日至12月31日



單位：新台幣仟元
 (除每股盈餘為新台幣元外)

項目	附註	106 年 度			105 年 度		
		金 額	%		金 額	%	
4000 營業收入	六(十九)及七	\$ 17,258,560	100	\$ 13,412,916	100		
5000 營業成本	六(五)(二十三)(二十四)及七	(16,084,709)	(93)	(12,192,090)	(91)		
5900 營業毛利		1,173,851	7	1,220,826	9		
營業費用	六(二十三)(二十四)及七						
6100 推銷費用		(249,481)	(1)	(248,753)	(2)		
6200 管理費用		(317,021)	(2)	(310,887)	(2)		
6300 研究發展費用		(111,973)	(1)	(93,734)	(1)		
6000 營業費用合計		(678,475)	(4)	(653,374)	(5)		
6900 營業利益		495,376	3	567,452	4		
營業外收入及支出							
7010 其他收入	六(二十)及七	49,002	-	100,711	1		
7020 其他利益及損失	六(二十一)	(189,877)	(1)	(78,680)	(1)		
7050 財務成本	六(二十二)及七	(126,865)	(1)	(126,456)	(1)		
7060 採用權益法認列之關聯企業及合資損益之份額	六(九)	450	-	1,633	-		
7000 營業外收入及支出合計		(267,290)	(2)	(102,792)	(1)		
7900 稅前淨利		228,086	1	464,660	3		
7950 所得稅費用	六(二十五)	(38,446)	-	(46,975)	-		
8200 本期淨利		\$ 189,640	1	\$ 417,685	3		
其他綜合損益							
不重分類至損益之項目							
8311 確定福利計畫之再衡量數	六(十四)	(\$ 291)	-	(\$ 897)	-		
後續可能重分類至損益之項目							
8361 國外營運機構財務報表換算之兌換差額	六(十八)	(47,872)	-	(200,415)	(1)		
8370 採用權益法認列關聯企業及合資之其他綜合損益之份額		668	-	4,388	-		
8360 後續可能重分類至損益之項目總額		(48,540)	-	(204,803)	(1)		
8300 其他綜合損益(淨額)		(\$ 48,831)	-	(\$ 205,700)	(1)		
8500 本期綜合損益總額		\$ 140,809	1	\$ 211,985	2		
淨利(損)歸屬於：							
8610 母公司業主		\$ 126,277	1	\$ 326,802	2		
8620 非控制權益		\$ 63,363	-	\$ 90,883	1		
綜合損益總額歸屬於：							
8710 母公司業主		\$ 88,172	1	\$ 162,310	2		
8720 非控制權益		\$ 52,637	-	\$ 49,675	-		
基本每股盈餘	六(二十六)						
9750 基本每股盈餘		\$ 0.76		\$ 1.98			
稀釋每股盈餘	六(二十六)						
9850 稀釋每股盈餘		\$ 0.76		\$ 1.98			

後附合併財務報表附註為本合併財務報告之一部分，請併同參閱。

董事長：李慶柏




經理人：李慶柏



會計主管：趙秋萍





建錫實業股份有限公司
民國106年12月31日

單位：新台幣千元

附註	歸屬於本公司之權益		業主之權益		權益總額	
	普通股本	資本公積	法定盈餘公積	特別盈餘公積	未分配盈餘	國外營運機構財務報表換算之兌換差額
105 年 度						
105 年 1 月 1 日 餘 額	\$ 1,653,330	\$ 156,605	\$ 15,273	\$ 131,974	\$ 128,652	\$ 46,309
盈餘指標及分配						
六(十七)						
資本公積及法定盈餘公積彌補虧損	- (85)	(15,273)	-	-	15,358	-
105 年度淨利	-	-	-	-	326,802	326,802
105 年度其他綜合損益	-	-	-	(897)	(163,595)	(164,492)
105 年 12 月 31 日 餘 額	\$ 1,653,330	\$ 156,520	\$ -	\$ 131,974	\$ 212,611	\$ 117,286
106 年 度						
106 年 1 月 1 日 餘 額	\$ 1,653,330	\$ 156,520	\$ -	\$ 131,974	\$ 212,611	\$ 117,286
六(十六)						
對子公司所有權益變動	- (48)	-	-	-	-	- (48)
非控制權益增加數	-	-	-	-	-	52,501
盈餘指標及分配						
六(十七)						
提列法定盈餘公積	-	-	21,261	-	(21,261)	-
發放現金股利	-	-	-	-	(132,267)	(132,267)
106 年度淨利	-	-	-	-	126,277	126,277
106 年度其他綜合損益	-	-	-	(291)	(37,814)	(38,105)
106 年 12 月 31 日 餘 額	\$ 1,653,330	\$ 156,472	\$ 21,261	\$ 131,974	\$ 185,069	\$ 155,100
計						
非控制權益						462,263
權益總額						\$ 2,337,102



董事長：李慶柏



經理人：李慶柏



會計主管：趙秋萍

後附合併財務報表附註為本合併財務報告之一部分，請併同參閱。

建錫實業股份有限公司及子公司
合併現金流量表
民國106年1月1日至12月31日

單位：新台幣仟元

附註	106年度	105年度
營業活動之現金流量		
本期稅前淨利	\$ 228,086	\$ 464,660
調整項目		
收益費損項目		
租金費用	7,626	9,291
呆帳費用	16,485	11,255
折舊費用(含投資性不動產)	172,108	174,427
無形資產攤銷數	956	473
其他非流動資產攤銷數	16,123	13,891
處分不動產、廠房及設備(利益)損失	六(二十一) (76,288)	8,353
金融資產評價損失(利益)	(6)	(1,741)
採用權益法認列之關聯企業損益之份額	(450)	(1,633)
不動產、廠房及設備轉列費用	-	10
財務成本	六(二十二) 126,865	126,456
利息收入	六(二十) (25,660)	(19,126)
與營業活動相關之資產/負債變動數		
與營業活動相關之資產之淨變動		
透過損益按公允價值衡量之金融資產-流動	1,759	(400)
應收票據	(40,549)	62,951
應收帳款	(246,779)	165,192
應收帳款-關係人	(12,421)	3,956
其他應收款	1,083	19,338
其他應收款-關係人	8,986	-
存貨	421,827	(571,674)
預付款項	(199,252)	(134,647)
其他流動資產	(402)	599
其他非流動資產	(24,189)	-
與營業活動相關之負債之淨變動		
應付票據	(232,553)	(68,694)
應付帳款	199,932	47,887
應付帳款-關係人	(3,977)	6,603
其他應付款	(11,738)	7,520
其他應付款-關係人	(17,394)	-
其他流動負債	(150,613)	55,285
其他非流動負債	(1,444)	226
營運產生之現金流入	158,121	380,458
所得稅支付數	(97,995)	(31,365)
營業活動之淨現金流入	60,126	349,093
投資活動之現金流量		
無形資產增加	(4,045)	(155)
其他流動資產減少(增加)	220,328	(1,052,572)
其他非流動資產增加	(60,750)	(19,402)
其他非流動資產減少	18,191	5,450
購置不動產、廠房及設備	六(十) (191,354)	(350,898)
出售不動產、廠房及設備價款	88,747	38,833
處分待出售非流動資產價款	273,770	-
購置預付設備款	-	(35,489)
利息收取數	26,380	17,819
投資活動之淨現金流入(流出)	371,267	(1,396,414)
籌資活動之現金流量		
應付短期票券增加	60,000	-
應付短期票券減少	(60,000)	26
短期借款舉借數	4,148,863	812,760
短期借款償還數	(4,256,073)	-
長期借款舉借數	178,768	-
長期借款償還數	(19,140)	(20,902)
其他應付款-關係人(增加)減少	9,653	(678)
其他非流動負債增加	9,636	101
其他非流動負債減少	(9,636)	-
發放現金股利	六(十七) (132,267)	-
非控制權益增加	52,501	-
利息支付數	(118,888)	(129,205)
籌資活動之淨現金(流出)流入	(136,583)	662,102
匯率變動對現金及約當現金之影響	(132,718)	(52,211)
本期現金及約當現金增加(減少)數	162,092	(437,430)
期初現金及約當現金餘額	370,065	807,495
期末現金及約當現金餘額	\$ 532,157	\$ 370,065

後附合併財務報表附註為本合併財務報告之一部分，請併同參閱。

董事長：李慶柏



經理人：李慶柏



會計主管：趙秋萍



建 鋁 實 業 股 份 有 限 公 司 及 子 公 司
合 併 財 務 報 表 附 註
民 國 106 年 及 105 年 度

單位：新台幣仟元
(除特別註明者外)

一、公司沿革

建鋁實業股份有限公司(以下簡稱「本公司」)於民國 72 年 7 月奉准設立，本公司及子公司(以下統稱「本集團」)主要營業項目為不銹鋼板、鋼鐵材及各種五金材料等之裁剪加工、買賣及進出口貿易等。本公司股票自民國 90 年 2 月 15 日起於財團法人中華民國櫃檯買賣中心正式掛牌交易。

二、通過財務報告之日期及程序

本合併財務報告已於民國 107 年 3 月 23 日經董事會通過發布。

三、新發布及修訂準則及解釋之適用

(一)已採用金融監督管理委員會(以下簡稱「金管會」)認可之新發布、修正後國際財務報導準則之影響

下表彙列金管會認可之民國 106 年適用之國際財務報導準則之新發布、修正及修訂之準則及解釋：

<u>新發布/修正/修訂準則及解釋</u>	<u>國際會計準則理事會發布之生效日</u>
國際財務報導準則第10號、第12號及國際會計準則第28號之修正「投資個體：適用合併報表之例外規定」	民國105年1月1日
國際財務報導準則第11號之修正「取得聯合營運權益之會計處理」	民國105年1月1日
國際財務報導準則第14號「管制遞延帳戶」	民國105年1月1日
國際會計準則第1號之修正「揭露倡議」	民國105年1月1日
國際會計準則第16號及第38號之修正「可接受之折舊及攤銷方法之闡釋」	民國105年1月1日
國際會計準則第16號及第41號之修正「農業：生產性植物」	民國105年1月1日
國際會計準則第19號之修正「確定福利計畫：員工提撥金」	民國103年7月1日
國際會計準則第27號之修正「單獨財務報表之權益法」	民國105年1月1日
國際會計準則第36號之修正「非金融資產可回收金額之揭露」	民國103年1月1日
國際會計準則第39號之修正「衍生工具之約務更替與避險會計之持續適用」	民國103年1月1日
國際財務報導解釋第21號「公課」	民國103年1月1日
2010-2012週期之年度改善	民國103年7月1日
2011-2013週期之年度改善	民國103年7月1日
2012-2014週期之年度改善	民國105年1月1日

本集團經評估上述準則及解釋對本集團財務狀況與財務績效並無重大影響。

(二) 尚未採用金管會認可之新發布、修正後國際財務報導準則之影響

下表彙列金管會認可之民國 107 年適用之國際財務報導準則之新發布、修正及修訂之準則及解釋：

新發布/修正/修訂準則及解釋	國際會計準則理事會 發布之生效日
國際財務報導準則第2號之修正「股份基礎給付交易之分類及衡量」	民國107年1月1日
國際財務報導準則第4號之修正「屬國際財務報導準則第4號『保險合約』下國際財務報導準則第9號『金融工具』之適用」	民國107年1月1日
國際財務報導準則第9號「金融工具」	民國107年1月1日
國際財務報導準則第15號「客戶合約之收入」	民國107年1月1日
國際財務報導準則第15號之修正「國際財務報導準則第15號『客戶合約之收入』之闡釋」	民國107年1月1日
國際會計準則第7號之修正「揭露倡議」	民國106年1月1日
國際會計準則第12號之修正「未實現損失遞延所得稅資產之認列」	民國106年1月1日
國際會計準則第40號之修正「投資性不動產之轉列」	民國107年1月1日
國際財務報導解釋第22號「外幣交易與預收(付)對價」	民國107年1月1日
2014-2016週期之年度改善-國際財務報導準則第1號「首次採用國際財務報導準則」	民國107年1月1日
2014-2016週期之年度改善-國際財務報導準則第12號「對其他個體之權益之揭露」	民國106年1月1日
2014-2016週期之年度改善-國際會計準則第28號「投資關聯企業及合資」	民國107年1月1日

除下列所述者外，本集團經評估上述準則及解釋對本集團財務狀況與財務績效並無重大影響：

1. 國際財務報導準則第 15 號「客戶合約之收入」

國際財務報導準則第 15 號「客戶合約之收入」取代國際會計準則第 11 號「建造合約」、國際會計準則第 18 號「收入」以及其相關解釋及解釋公告。按準則規定收入應於客戶取得對商品或勞務之控制時認列，當客戶已具有主導資產之使用並取得該資產之幾乎所有剩餘效益之能力時表示客戶取得對商品或勞務之控制。

此準則之核心原則為「企業認列收入以描述對客戶所承諾之商品或勞務之移轉，該收入之金額反映該等商品或勞務換得之預期有權取得之對價」。企業按核心原則認列收入時需運用下列五步驟來決定收入認列的時點及金額：

步驟 1：辨認客戶合約。

步驟 2：辨認合約中之履約義務。

步驟 3：決定交易價格。

步驟 4：將交易價格分攤至合約中之履約義務。

步驟 5：於（或隨）企業滿足履約義務時認列收入。

此外，準則亦包括一套整合性之揭露規定，該等規定將使企業對財務報表使用者提供有關客戶合約所產生之收入與現金流量之性質、金額、時間及不確定性之綜合資訊。

2. 國際財務報導準則第 15 號之修正「國際財務報導準則第 15 號『客戶合約之收入』之闡釋」

此修正釐清如何辨認合約中的履約義務（即承諾移轉商品或勞務予客戶）；如何決定企業為主理人（提供商品或勞務）或代理人（負責安排商品或勞務之提供）；以及決定由授權取得之收入應於某一時點或於一段期間內認列。除上述之釐清外，此修正尚包含兩項新增的簡化規定，以降低企業首次適用新準則時之成本及複雜度。

於適用金管會認可之民國 107 年 IFRSs 版本時，本集團對於國際財務報導準則第 15 號（以下簡稱「IFRS 15」）係採用簡易追溯調整，對民國 107 年 1 月 1 日之重大影響彙總如下：

合約資產及合約負債之表達

因適用 IFRS 15 之相關規定，本集團修改部分會計項目於資產負債表之表達如下：

依據 IFRS 15 之規定，認列與銷售合約相關之合約負債，在過去報導期間於資產負債表上表達為預收貨款，於民國 107 年 1 月 1 日餘額為 \$105,452。

3. 國際會計準則第 7 號之修正「揭露倡議」

此修正要求企業增加揭露有關（來自）籌資活動之負債變動，包括來自現金及非現金之變動。

經評估該修正將使本集團增加有關（來自）籌資活動之負債變動之揭露。

(三) 國際會計準則理事會已發布但尚未經金管會認可之國際財務報導準則之影響

下表彙列國際會計準則理事會已發布但尚未納入金管會認可之國際財務報導準則之新發布、修正及修訂之準則及解釋：

新發布/修正/修訂準則及解釋	國際會計準則理事會 發布之生效日
國際財務報導準則第9號之修正「具負補償之提前還款特性」	民國108年1月1日
國際財務報導準則第10號及國際會計準則第28號之修正「投資者與其關聯企業或合資間之資產出售或投入」	待國際會計準則理事會決定
國際財務報導準則第16號「租賃」	民國108年1月1日
國際財務報導準則第17號「保險合約」	民國110年1月1日
國際會計準則第19號之修正「計畫之修正、縮減或清償」	民國108年1月1日
國際會計準則第28號之修正「關聯企業與合資之長期權益」	民國108年1月1日
國際財務報導解釋第23號「不確定性之所得稅處理」	民國108年1月1日
2015-2017週期之年度改善	民國108年1月1日

除下列所述者外，本集團經評估上述準則及解釋對本集團財務狀況與財務績效並無重大影響，相關影響金額待評估完成時予以揭露：

國際財務報導準則第16號「租賃」

國際財務報導準則第16號「租賃」取代國際會計準則第17號「租賃」及其相關解釋及解釋公告。此準則規定承租人應認列使用權資產及租賃負債（除租賃期間短於12個月或低價值標的資產之租賃外）；出租人會計處理仍相同，按營業租賃及融資租賃兩種類型處理，僅增加相關揭露。

四、重大會計政策之彙總說明

編製本合併財務報告所採用之主要會計政策說明如下。除另有說明外，此等政策在所有報導期間一致地適用。

(一) 遵循聲明

本合併財務報告係依據證券發行人財務報告編製準則與金管會認可之國際財務報導準則、國際會計準則、解釋及解釋公告（以下簡稱 IFRSs）編製。

(二) 編製基礎

1. 除下列重要項目外，本合併財務報告係按歷史成本編製：

- (1) 按公允價值衡量之透過損益按公允價值衡量之金融資產及負債（包括衍生工具）。
- (2) 按退休基金資產減除確定福利義務現值之淨額認列之確定福利負債。

2. 編製符合金管會認可之 IFRSs 之財務報告需要使用一些重要會計估計，在應用本集團的會計政策過程中亦需要管理階層運用其判斷，涉及高度判斷或複雜性之項目，或涉及合併財務報告之重大假設及估計之項目，請詳附註五說明。

(三) 合併基礎

1. 合併財務報告編製原則

- (1) 本集團將所有子公司納入合併財務報告編製之個體。子公司指受本集團控制之個體（包括結構型個體），當本集團暴露於來自對該個體之參與之變動報酬或對該等變動報酬享有權利，且透過對該個體之權力有能力影響該等報酬時，本集團即控制該個體。子公司自本集團取得控制之日起納入合併財務報告，於喪失控制之日起終止合併。
- (2) 集團內公司間之交易、餘額及未實現損益業已銷除。子公司之會計政策已作必要之調整，與本集團採用之政策一致。
- (3) 損益及其他綜合損益各組成部分歸屬於母公司業主及非控制權益；綜合損益總額亦歸屬於母公司業主及非控制權益，即使因而導致非控制權益發生虧損餘額。
- (4) 對子公司持股之變動若未導致喪失控制（與非控制權益之交易），係作為權益交易處理，亦即視為與業主間進行之交易。非控制權益之調整金額與所支付或收取對價之公允價值間之差額係直接認列於權益。
- (5) 當集團喪失對子公司之控制，對前子公司之剩餘投資係按公允價值重新衡量，並作為原始認列金融資產之公允價值或原始認列投資關聯企業或合資之成本，公允價值與帳面金額之差額認列為當期損益。對於先前認列於其他綜合損益與該子公司有關之所有金額，其會計處理與本集團若直接處分相關資產或負債之基礎相同，亦即如先前認列為其他綜合損益之利益或損失，於處分相關資產或負債時將被重分類為損益，則當喪失對子公司之控制時，將該利益或損失自權益重分類為損益。

2. 列入合併財務報告之子公司：

投資公司 名稱	子公司 名稱	業務性質	所持股權百分比		說明
			106年 12月31日	105年 12月31日	
本公司	Millennia Stainless Inc. (美 國建鋁)	各式不銹鋼材 之買賣業務	100%	100%	
本公司	Chain Chon Stainless Steel Sdn. Bhd. (馬來建 鋁)	不銹鋼材之裁 剪加工及買賣 業務	100%	100%	
本公司	Chain Chon Metal Industry Co., Ltd. (泰國建鋁)	不銹鋼材之裁 剪加工及買賣 業務	100%	100%	
本公司	永鋁國際股份有限公 司(永鋁)	一般事業投資	100%	100%	
本公司	Chain Chon International Co., Ltd. (建鋁國際)	一般事業投資	100%	100%	
本公司	Diing Fu Investment Co., Ltd. (Diing Fu)	一般事業投資	100%	100%	
本公司	順鋁投資有限 公司(順鋁)	一般事業投資	100%	-	註5
本公司	興鋁投資有限 公司(興鋁)	一般事業投資	100%	-	註5
永鋁	Young Champ International Co., Ltd. (Young Champ)	一般事業投資	100%	100%	
Young Champ 及Diing Fu	Numberone Global Industrial Co., Ltd. (Numberone)	一般事業投資	76.31%	-	註4
建鋁國際	建鋁(中國)不銹鋼有 限公司(建鋁中國)	不銹鋼材通路 物流行銷	62.72%	62.72%	
建鋁國際	昆山建昌金屬科技有 限公司(昆山建昌)	不銹鋼材之裁 剪加工及買賣 業務	62.72%	62.72%	

投資公司 名稱	子公司 名稱	業務性質	所持股權百分比		說明
			106年 12月31日	105年 12月31日	
建鋁國際、 順鋁及興鋁	Tay Yuan Investment Co., Ltd. (Tay Yuan)	一般事業投資	100%	100%	
建鋁國際及 建鋁中國	建鋁(中國)精密不銹 鋼科技有限公司(中 國精密)	不銹鋼材之裁 剪加工及買賣 業務	100%	100%	
建鋁國際及 昆山建昌	天津建昌不銹鋼有限 公司(天津建昌)	不銹鋼材之裁 剪加工及買賣 業務	100%	100%	
建鋁國際及 昆山建昌	無錫建昌金屬科技有 限公司(無錫建昌)	不銹鋼材之裁 剪加工及買賣 業務	100%	100%	
建鋁國際及 昆山建昌	寧波建鋁金屬科技有 限公司(寧波建鋁)	不銹鋼材之裁 剪加工及買賣 業務	100%	100%	
建鋁國際及 昆山建昌	南通建昌不銹鋼有限 公司(南通建昌)	不銹鋼材之裁 剪加工及買賣 業務	100%	100%	
建鋁國際及 昆山建昌	佛山建鋁金屬科技有 限公司(佛山建鋁)	不銹鋼材之裁 剪加工及買賣 業務	100%	100%	
Tay Yuan	泰元金屬(太原)有限 公司(泰元金屬)	不銹鋼材之裁 剪加工及買賣 業務	100%	100%	
Tay Yuan	海安建鋁金屬科技有 限公司(海安建鋁)	不鏽鋼薄板鋼 帶研發、生產 及銷售	100%	100%	註1
Diing Fu	Linze Investments Ltd. (Linze)	一般事業投資	60%	60%	
Diing Fu	Transtomo Metal Technology Co., Ltd. (Transtomo)	一般事業投資	100%	100%	
Linze	昆山亞東管業有限公 司(昆山亞東)	不鏽鋼管之製 作、加工及買 賣	100%	100%	

投資公司 名稱	子公司 名稱	業務性質	本公司持股或出資比例		說明
			106年 12月31日	105年 12月31日	
Transtomo	佛山市建春友金屬科技有限公司 (建春友)	五金件開發及生產	100%	100%	
昆山建昌	昆山永鋁行金屬精密製造有限公司(永鋁行)	不銹鋼材之裁剪加工及買賣業務	100%	100%	
天津建昌	天津建鋁金屬製品科技有限公司(天津金屬科技)	不銹鋼材及其他金屬製品之研發、生產及銷售	100%	-	註3
Numberone	海安藍博萬金屬製品有限公司(海安藍博萬)	五金開發及生產	76.31%	-	註2
Numberone	江蘇藍博萬金屬製品有限公司(江蘇藍博萬)	五金開發及生產	76.31%	-	註6

註 1：於民國 105 年 8 月設立。

註 2：於民國 106 年 2 月設立。

註 3：於民國 106 年 3 月設立。

註 4：於民國 105 年 1 月設立，並於民國 106 年第三季起為合併個體。

註 5：於民國 106 年 12 月設立。

註 6：於民國 105 年 3 月設立，並於民國 106 年 10 月起為合併個體。

3. 未列入合併財務報告之子公司：

無。

4. 子公司會計期間不同之調整及處理方式：

無。

5. 重大限制

現金及短期存款\$446,497 存放在中國，受當地外匯管制。此等外匯管制限制將資金匯出中國境外(透過正常股利則除外)。

6. 對本集團具重大性之非控制權益之子公司

本集團民國 106 年及 105 年 12 月 31 日非控制權益總額分別為\$617,076 及\$511,938，下列為對本集團具重大性之非控制權益及所屬子公司之資訊：

子公司 名稱	主要營 業場所	非控制權益			
		106年12月31日		105年12月31日	
		金額	持股比例	金額	持股比例
昆山建昌	大陸昆山	\$ 534,827	37.28%	\$ 452,130	37.28%
建鋁中國	大陸昆山	108,042	37.28%	126,885	37.28%

子公司彙總性財務資訊：

資產負債表

	昆山建昌	
	106年12月31日	105年12月31日
流動資產	\$ 3,297,844	\$ 4,305,331
非流動資產	902,689	968,531
流動負債	(1,819,832)	(3,256,017)
非流動負債	(2,403)	-
淨資產總額	<u>\$ 2,378,298</u>	<u>\$ 2,017,845</u>

	建鋁(中國)	
	106年12月31日	105年12月31日
流動資產	\$ 1,007,964	\$ 1,286,426
非流動資產	312,689	214,341
流動負債	(920,774)	(998,855)
淨資產總額	<u>\$ 399,879</u>	<u>\$ 501,912</u>

綜合損益表

	昆山建昌	
	106年度	105年度
收入	\$ 10,673,819	\$ 8,682,569
稅前淨利	433,334	439,192
所得稅費用	(35,832)	(39,444)
本期淨利	397,502	399,748
其他綜合損益 (稅後淨額)	(22,239)	(160,883)
本期綜合損益總額	<u>\$ 375,263</u>	<u>\$ 238,865</u>
綜合損益總額歸屬於		
非控制權益	<u>\$ 76,868</u>	<u>\$ 58,892</u>
支付予非控制權益股利	<u>\$ -</u>	<u>\$ -</u>

	建鋁(中國)	
	106年度	105年度
收入	\$ 9,268,103	\$ 7,851,643
稅前淨利	(88,515)	131,939
所得稅費用	(2,291)	(11,392)
本期淨利	(90,806)	120,547
其他綜合損益 (稅後淨額)	(7,609)	(39,154)
本期綜合損益總額	(\$ 98,415)	\$ 81,393
綜合損益總額歸屬於 非控制權益	(\$ 20,400)	\$ 13,374
支付予非控制權益股利	\$ -	\$ -

現金流量表

	昆山建昌	
	106年度	105年度
營業活動之淨現金流入	\$ 355,403	\$ 84,959
投資活動之淨現金流入(流出)	120,138	(10,435)
籌資活動之淨現金流出	(321,015)	(255,142)
匯率變動對現金及約當現金之影響	181	(14,546)
本期現金及約當現金增加(減少)數	154,707	(195,164)
期初現金及約當現金餘額	170,815	365,979
期末現金及約當現金餘額	\$ 325,522	\$ 170,815

	建鋁(中國)	
	106年度	105年度
營業活動之淨現金流出	\$ 3,994	\$ 9,708
投資活動之淨現金流出	(111,150)	(73,084)
籌資活動之淨現金流入	101,297	88,017
匯率變動對現金及約當現金之影響	(2,815)	(4,047)
本期現金及約當現金減少數	(8,674)	20,594
期初現金及約當現金餘額	70,207	50,133
期末現金及約當現金餘額	\$ 61,533	\$ 70,727

(四) 外幣換算

本集團內每一個體之財務報告所列之項目，均係以該個體營運所處主要經濟環境之貨幣（即功能性貨幣）衡量。本合併財務報告係以本公司之功能性貨幣「新台幣」作為表達貨幣列報。

1. 外幣交易及餘額

- (1) 外幣交易採用交易日或衡量日之即期匯率換算為功能性貨幣，換算此等交易產生之換算差額認列為當期損益。
- (2) 外幣貨幣性資產及負債餘額，按資產負債表日之即期匯率評價調整，因調整而產生之換算差額認列為當期損益。
- (3) 外幣非貨幣性資產及負債餘額，屬透過損益按公允價值衡量者，按資產負債表日之即期匯率評價調整，因調整而產生之兌換差額認列為當期損益；屬透過其他綜合損益按公允價值衡量者，按資產負債表日之即期匯率評價調整，因調整而產生之兌換差額認列於其他綜合損益項目；屬非按公允價值衡量者，則按初始交易日之歷史匯率衡量。
- (4) 所有兌換損益於損益表之「其他利益及損失」列報。

2. 國外營運機構之換算

功能性貨幣與表達貨幣不同之所有集團個體及關聯企業，其經營結果和財務狀況以下列方式換算為表達貨幣：

- A. 表達於每一資產負債表之資產及負債係以該資產負債表日之收盤匯率換算；
- B. 表達於每一綜合損益表之收益及費損係以當期平均匯率換算；及
- C. 所有因換算而產生之兌換差額認列為其他綜合損益。

(五) 資產負債區分流動及非流動之分類標準

1. 資產符合下列條件之一者，分類為流動資產：

- (1) 預期將於正常營業週期中實現該資產，或意圖將其出售或消耗者。
- (2) 主要為交易目的而持有者。
- (3) 預期於資產負債表日後十二個月內實現者。
- (4) 現金或約當現金，但於資產負債表日後至少十二個月交換或用以清償負債受到限制者除外。

本集團將所有不符合上述條件之資產分類為非流動。

2. 負債符合下列條件之一者，分類為流動負債：

- (1) 預期將於正常營業週期中清償者。
- (2) 主要為交易目的而持有者。
- (3) 預期於資產負債表日後十二個月內到期清償者。
- (4) 不能無條件將清償期限遞延至資產負債表日後至少十二個月者。負債之條款，可能依交易對方之選擇，以發行權益工具而導致清償者，不影響其分類。

本集團將所有不符合上述條件之負債分類為非流動。

(六) 約當現金

約當現金係指短期並具高度流動性之投資，該投資可隨時轉換成定額現金且價值變動之風險甚小。定期存款符合前述定義且其持有目的係為滿足營運上之短期現金承諾者，分類為約當現金。

(七) 透過損益按公允價值衡量之金融資產/負債

1. 透過損益按公允價值衡量之金融資產係指持有供交易之金融資產或原始認列時被指定為透過損益按公允價值衡量之金融資產。金融資產若在取得時主要係為短期內出售，則分類為持有供交易之金融資產。衍生工具除依避險會計被指定為避險項目外，均分類為持有供交易之金融資產/負債。本集團於金融資產符合下列條件之一時，於原始認列時將其指定為透過損益按公允價值衡量：

- (1) 係混合(結合)合約；或
- (2) 可消除或重大減少衡量或認列不一致；或
- (3) 係依書面之風險管理或投資策略，以公允價值基礎管理並評估其績效之投資。

2. 本集團對於符合交易慣例之透過損益按公允價值衡量之金融資產/負債係採用交易日會計。

3. 透過損益按公允價值衡量之金融資產/負債，於原始認列時按公允價值衡量，相關交易成本則認列為當期損益。續後按公允價值衡量，其公允價值之變動認列於當期損益。

(八) 放款及應收款

應收帳款

係屬原始產生之放款及應收款，係在正常營業過程中就商品銷售或服務提供所產生之應收客戶款項。於原始認列時按公允價值衡量，後續採有效利息法按攤銷後成本扣除減損後之金額衡量。惟屬未付息之短期應收帳款，因折現影響不重大，後續以原始發票金額衡量。

(九) 金融資產減損

1. 本集團於每一資產負債表日，評估是否已經存在減損之任何客觀證據，顯示某一或一組金融資產於原始認列後發生一項或多項事項（即「損失事項」），且該損失事項對一金融資產或一組金融資產之估計未來現金流量具有能可靠估計之影響。

2. 本集團用以決定是否存在減損損失之客觀證據的政策如下：

- (1) 發行人或債務人之重大財務困難；
- (2) 違約，諸如利息或本金支付之延滯或不償付；
- (3) 本集團因與債務人財務困難相關之經濟或法律理由，給予債務人原不可能考量之讓步；
- (4) 債務人將進入破產或其他財務重整之可能性大增；

- (5)由於財務困難而使該金融資產之活絡市場消失；
- (6)可觀察到之資料顯示，一組金融資產之估計未來現金流量於該等資產原始認列後發生可衡量之減少，雖然該減少尚無法認定係屬該組中之某個別金融資產，該等資料包括該組金融資產之債務人償付狀況之不利變化，或與該組金融資產中資產違約有關之全國性或區域性經濟情況；
- (7)發行人所處營運之技術、市場、經濟或法令環境中所發生具不利影響之重大改變的資訊，且該證據顯示可能無法收回該權益投資之投資成本；或
- (8)權益工具投資之公允價值大幅或持久性下跌至低於成本。

3. 本集團經評估當已存在減損之客觀證據，且已發生減損損失時，按以下各類別處理：

以攤銷後成本衡量之金融資產

係以該資產帳面金額與估計未來現金流量按該金融資產原始有效利率折現之現值間之差額，認列減損損失於當期損益。當後續期間減損損失金額減少，且該減少能客觀地與認列減損後發生之事項相連結，則先前認列之減損損失在未認列減損情況下於迴轉日應有之攤銷後成本之限額內於當期損益迴轉。認列及迴轉減損損失之金額係藉由備抵帳戶調整資產之帳面金額。

(十一) 金融資產之除列

當本集團對收取來自金融資產現金流量之合約權利失效時，將除列金融資產。

(十二) 應收租賃款/營業租賃(出租人)

營業租賃之租賃收益扣除給予承租人之任何誘因，於租賃期間內按直線法攤銷認列為當期損益。

(十三) 存貨

存貨按成本與淨變現價值孰低者衡量，成本依加權平均法決定。製成品及在製品之成本包括原料、直接人工、其他直接成本及生產相關之製造費用（按正常產能分攤），惟不包括借款成本。比較成本與淨變現價值孰低時，採逐項比較法，淨變現價值係指在正常營業過程中之估計售價減除至完工尚須投入之估計成本及相關變動銷售費用後之餘額。

(十四) 待出售非流動資產

當非流動資產之帳面金額主要係透過出售交易而非繼續使用來回收，且高度很有可能出售時，分類為待出售資產，以其帳面價值與公允價值減出售成本孰低者衡量。

(十五) 採用權益法之投資—關聯企業

1. 關聯企業指所有本集團對其有重大影響而無控制之個體，一般係直接或間接持有其 20% 以上表決權之股份。本集團對關聯企業之投資採用權益法處理，取得時依成本認列。
2. 本集團對關聯企業取得後之損益份額認列為當期損益，對其取得後之其他綜合損益份額則認列為其他綜合損益。如本集團對任一關聯企業之損失份額等於或超過其在該關聯企業之權益（包括任何其他無擔保之應收款），本集團不認列進一步之損失，除非本集團對該關聯企業發生法定義務、推定義務或已代其支付款項。
3. 當關聯企業發生非損益及其他綜合損益之權益變動且不影響對關聯企業之持股比例時，本集團將所有權益變動按持股比例認列為「資本公積」。
4. 本集團與關聯企業間交易所產生之未實現損益業已依其對關聯企業之權益比例銷除；除非證據顯示該交易所轉讓之資產已減損，否則未實現損失亦予以銷除。關聯企業之會計政策已作必要之調整，與本集團採用之政策一致。
5. 當集團處分關聯企業時，如喪失對該關聯企業之重大影響，對於先前認列於其他綜合損益與該關聯企業有關之所有金額，其會計處理與本集團若直接處分相關資產或負債之基礎相同，亦即如先前認列為其他綜合損益之利益或損失，於處分相關資產或負債時將被重分類為損益，則當喪失對關聯企業之重大影響時，將該利益或損失自權益重分類為損益。如仍對該關聯企業有重大影響，僅按比例將先前在其他綜合損益中認列之金額依上述方式轉出。

(十六) 不動產、廠房及設備

1. 不動產、廠房及設備係以取得成本為入帳基礎，並將購建期間之有關利息資本化。
2. 後續成本只有在與該項目有關之未來經濟效益很有可能流入本集團，且該項目之成本能可靠衡量時，才包括在資產之帳面金額或認列為一項單獨資產。被重置部分之帳面金額應除列。所有其他維修費用於發生時認列為當期損益。
3. 不動產、廠房及設備之後續衡量採成本模式，除土地不提折舊外，其他按估計耐用年限以直線法計提折舊。不動產、廠房及設備各項組成若屬重大，則單獨提列折舊。

4. 本集團於每一財務年度結束對各項資產之殘值、耐用年限及折舊方法進行檢視，若殘值及耐用年限之預期值與先前之估計不同時，或資產所含之未來經濟效益之預期消耗型態已有重大變動，則自變動發生日起依國際會計準則第8號「會計政策、會計估計變動及錯誤」之會計估計變動規定處理。各項資產之耐用年限如下：

房屋及建築	5年～55年
機器設備	5年～10年
運輸設備	5年
其他設備	2年～12年

(十七) 租賃資產/營業租賃(承租人)

營業租賃之給付扣除自出租人收取之任何誘因，於租賃期間內按直線法攤銷認列為當期損益。

(十八) 投資性不動產

投資性不動產以取得成本認列，後續衡量採成本模式。除土地外，按估計耐用年限以直線法提列折舊，耐用年限為28年。

(十九) 無形資產

1. 專利權

單獨取得之專利權以取得成本認列，為有限耐用年限資產，依直線法按估計耐用年限20年攤銷。

2. 電腦軟體

電腦軟體以取得成本認列，依直線法按估計耐用年限1~10年攤銷。

(二十) 非金融資產減損

本集團於資產負債表日針對有減損跡象之資產，估計其可回收金額，當可回收金額低於其帳面價值時，則認列減損損失。可回收金額係指一項資產之公允價值減處分成本或其使用價值，兩者較高者。當以前年度已認列資產減損之情況不存在或減少時，則迴轉減損損失，惟迴轉減損損失而增加之資產帳面金額，不超過該資產若未認列減損損失情況下減除折舊或攤銷後之帳面金額。

(二十一) 借款

1. 借款於原始認列時按公允價值扣除交易成本後之金額衡量，後續就扣除交易成本後之價款與贖回價值之任何差額採有效利息法按攤銷後成本於借款期間內衡量。
2. 設立借款額度時支付之費用，當很有可能提取部分或全部額度，則該費用認列為借款之交易成本，予以遞延至動支發生時認列為有效利率之調整；當不太可能提取部分或全部額度，則認列該費用為預付款項，並在額度相關之期間內攤銷。

(二十二) 應付帳款及票據

應付帳款及票據係在正常營業過程中自供應商取得商品或勞務而應支付之義務。於原始認列時按公允價值衡量，後續採有效利息法按攤銷後成本衡量。惟屬未付息之短期應付帳款，因折現影響不重大，後續以原始發票金額衡量。

(二十三) 金融負債之除列

本集團於合約所載之義務履行、取消或到期時，除列金融負債。

(二十四) 員工福利

1. 短期員工福利

短期員工福利係以預期支付之非折現金額衡量，並於相關服務提供時認列為費用。

2. 退休金

(1) 確定提撥計畫

對於確定提撥計畫，係依權責發生基礎將應提撥之退休基金數額認列為當期之退休金成本。預付提撥金於可退還現金或減少未來給付之範圍內認列為資產。

(2) 確定福利計畫

A. 確定福利計畫下之淨義務係以員工當期或過去服務所賺得之未來福利金額折現計算，並以資產負債表日之確定福利義務現值減除計畫資產之公允價值。確定福利淨義務每年由精算師採用預計單位福利法計算，折現率則參考資產負債表日與確定福利計畫之貨幣及期間一致之高品質公司債之市場殖利率決定；在高品質公司債無深度市場之國家，係使用政府公債（於資產負債表日）之市場殖利率。

B. 確定福利計畫產生之再衡量數於發生當期認列於其他綜合損益，並表達於保留盈餘。

3. 離職福利

離職福利係於正常退休日前終止對員工之聘僱或當員工決定接受公司之福利邀約以換取聘僱之終止而提供之福利。本集團係於不再能撤銷離職福利之要約或於認列相關重組成本之孰早者時認列費用。不預期在資產負債表日後 12 個月全部清償之福利應予以折現。

4. 員工酬勞及董監酬勞

員工酬勞及董監酬勞係於具法律或推定義務且金額可合理估計時，認列為費用及負債。嗣後決議實際配發金額與估列金額有差異時，則按會計估計變動處理。

(二十五) 所得稅

1. 所得稅費用包含當期及遞延所得稅。除與列入其他綜合損益或直接列入權益之項目有關之所得稅分別列入其他綜合損益或直接列入權益外，所得稅係認列於損益。
2. 本集團依據營運及產生應課稅所得之所在國家在資產負債表日已立法或已實質性立法之稅率計算當期所得稅。管理階層就適用所得稅相關法規定期評估所得稅申報之狀況，並在適用情況下根據預期須向稅捐機關支付之稅款估列所得稅負債。未分配盈餘依所得稅法加徵 10% 之所得稅，嗣盈餘產生年度之次年度於股東會通過盈餘分派案後，始就實際盈餘之分派情形，認列 10% 之未分配盈餘所得稅費用。
3. 遞延所得稅採用資產負債表法，按資產及負債之課稅基礎與其於合併資產負債表之帳面金額所產生之暫時性差異認列。源自於原始認列之商譽所產生之遞延所得稅負債則不予認列，若遞延所得稅源自於交易（不包括企業合併）中對資產或負債之原始認列，且在交易當時未影響會計利潤或課稅所得（課稅損失），則不予認列。若投資子公司及關聯企業產生之暫時性差異，本集團可以控制暫時性差異迴轉之時點，且暫時性差異很有可能於可預見之未來不會迴轉者則不予認列。遞延所得稅採用在資產負債表日已立法或已實質性立法，並於有關之遞延所得稅資產實現或遞延所得稅負債清償時預期適用之稅率（及稅法）為準。
4. 遞延所得稅資產於暫時性差異很有可能用以抵減未來應課稅所得之範圍內認列，並於每一資產負債表日重評估未認列及已認列之遞延所得稅資產。

(二十六) 股本

普通股分類為權益。直接歸屬於發行新股或認股權之增額成本以扣除所得稅後之淨額於權益中列為價款減項。

(二十七) 股利分配

分派予本公司股東之股利於本公司股東會決議分派股利時於財務報告認列，分派現金股利認列為負債。

(二十八) 收入認列

銷貨收入

本集團主要從事不銹鋼板、不銹鋼捲、鋼鐵材及各種五金材料等之裁剪、分條加工及銷售。收入係正常營業活動中對集團外顧客銷售商品已收或應收對價之公允價值，以扣除營業稅、銷貨退回、數量折扣及折讓之淨額表達。商品銷售於商品交付予買方、銷貨金額能可靠衡量且未來經濟效益很有可能流入企業時認列收入。當與所有權相關之重大風險與報酬已移轉予顧客，本集團對商品既不持續參與管理亦未維持有效控制且顧客根據銷售合約接受商品，或有客觀證據顯示所有接受條款均已符合時，商品交付方屬發生。

(二十九) 政府補助

政府補助於可合理確信企業將遵循政府補助所附加之條件，且將可收到該項補助時，按公允價值認列。若政府補助之性質係補償本集團發生之費用，則在相關費用發生期間依有系統之基礎將政府補助認列為當期損益。與不動產、廠房及設備有關之政府補助，認列為非流動負債，並按相關資產之估計耐用年限以直線法認列為當期損益。

(三十) 營運部門

本集團營運部門資訊與提供給主要營運決策者之內部管理報告採一致之方式報導。主要營運決策者負責分配資源予營運部門並評估其績效。

五、重大會計判斷、估計及假設不確定性之主要來源

本集團編製本合併財務報告時，管理階層已運用其判斷以決定所採用之會計政策，並依據資產負債表日當時之情況對於未來事件之合理預期以作出會計估計及假設。所作出之重大會計估計與假設可能與實際結果存有差異，將考量歷史經驗及其他因子持續評估及調整。該等估計及假設具有導致資產及負債帳面金額於下個財務年度重大調整之風險。請詳下列對重大會計判斷、估計與假設不確定性之說明：

(一) 會計政策採用之重要判斷

無。

(二) 重要會計估計及假設

1. 應收款項之備抵呆帳

本集團根據客戶之授信品質及帳款收回情形，並參酌過去實際發生呆帳經驗，以進行可回收應收款項之評估及備抵呆帳估計。當有顯示結餘未能收回之事件或變動情況出現時，將提列備抵呆帳。備抵呆帳之識別須作出估計，倘預期未來收取之現金與原先估計不同，該差額將對估計變動年度之應收票據及帳款帳面金額及呆帳費用構成影響。

民國 106 年 12 月 31 日，本集團應收帳款之帳面金額為 \$1,043,210。

2. 存貨之評價

由於存貨須以成本與淨變現價值孰低者計價，故本集團必須運用判斷及估計決定資產負債表日存貨之淨變現價值。因不銹鋼市場價格波動較大，本集團評估資產負債表日存貨因目前市場狀況及類似產品之歷史銷售經驗之金額，並將存貨成本沖減至淨變現價值。此存貨評價主要係依未來特定期間內之產品需求為估計基礎，故可能產生重大變動。

民國 106 年 12 月 31 日，本集團存貨之帳面金額為 \$1,955,022。

六、重要會計項目之說明

(一) 現金及約當現金

	106年12月31日	105年12月31日
庫存現金及週轉金	\$ 1,103	\$ 1,351
支票存款及活期存款	531,054	346,857
約當現金	-	21,857
合計	<u>\$ 532,157</u>	<u>\$ 370,065</u>

1. 本集團往來之金融機構信用品質良好，且本集團與多家金融機構往來以分散信用風險，預期發生違約之可能性甚低。
2. 有關本集團將現金(已帳列於其他流動資產)提供作為質押擔保之情形請詳附註八。
3. 本公司民國106年12月31日原始到期日三個月以上之定期存款帳列「其他流動資產」金額為\$21,900。

(二) 透過損益按公允價值衡量之金融資產

項 目	106年12月31日	105年12月31日
流動項目：		
持有供交易之金融資產(負債)		
評價調整-非避險之衍生金融工具	\$ -	\$ 1,747
持有供交易之金融資產		
開放型基金	\$ 389	\$ 400
持有供交易之金融資產評價調整	(1)	(6)
小計	<u>388</u>	<u>394</u>
合計	<u>\$ 388</u>	<u>\$ 2,141</u>

1. 本集團持有供交易之金融資產(負債)-非避險之衍生金融工具於民國106年及105年度認列之淨損失分別計(\$116,478)及(\$6,750)。
2. 本集團持有供交易之金融資產-開放型基金於民國106年及105年度認列之淨損失分別計(\$5)及(\$6)。
3. 有關非避險之衍生金融資產/負債之交易及合約資訊說明如下：

(1) 遠期外匯合約(民國106年12月31日無此交易)

	105年12月31日	
衍生金融資產/負債	合約金額 (名目本金)	契約期間

流動項目：

遠期外匯買賣合約 預購美金 2,000仟元 105.9.14~106.9.8

本集團簽訂之遠期外匯交易(賣人民幣買美金)係為規避借款之匯率風險，惟未適用避險會計。

(2)期貨交易(民國106年及105年12月31日無交易餘額)

本集團向江蘇買鋼樂電子交易中心有限公司進行之不銹鋼電子期貨交易係為鎖定價格及出售現貨。民國106年及105年12月31日期貨帳戶中留存之保證金餘額分別計\$0及\$785，其中超額保證金餘額均為\$0。

4. 本集團未有將透過損益按公允價值衡量之金融資產提供質押之情形。

(三) 應收票據-非關係人

	<u>106年12月31日</u>	<u>105年12月31日</u>
應收票據	\$ 121,591	\$ 81,042
減：備抵呆帳	(203)	(434)
	<u>\$ 121,388</u>	<u>\$ 80,608</u>

以應收票據提供擔保之資訊，請詳附註八之說明。

(四) 應收帳款

	<u>106年12月31日</u>	<u>105年12月31日</u>
應收帳款-非關係人	\$ 1,115,868	\$ 869,089
減：備抵呆帳	(72,658)	(56,419)
	<u>1,043,210</u>	<u>812,670</u>
應收帳款-關係人	16,688	4,267
減：備抵呆帳	-	(10)
	<u>16,688</u>	<u>4,257</u>
	<u>\$ 1,059,898</u>	<u>\$ 816,927</u>

1. 本集團之應收帳款為未逾期且未減損者依據本集團之授信標準的信用品質資訊如下：

	<u>106年12月31日</u>	<u>105年12月31日</u>
群組1	\$ 595,878	\$ 453,970
群組2	100,017	76,407
群組3	56,812	40,891
	<u>\$ 752,707</u>	<u>\$ 571,268</u>

註：依據本集團信用額度管理辦法，信用等級評估項目為公司營運型態，往年經營績效及以往交易額等，經集團審核委員會評核後，依信用等級區間由高至低分為3個群組。

2. 已逾期但未減損之金融資產之帳齡分析如下：

	106年12月31日	105年12月31日
60天內	295,022	183,044
61-180天	9,667	42,718
181天以上	2,502	19,897
合計	<u>\$ 307,191</u>	<u>\$ 245,659</u>

以上係以逾期天數為基準進行之帳齡分析。

3. 已減損金融資產之變動分析：

(1) 於民國 106 年及 105 年 12 月 31 日止，本集團已減損之應收票據、帳款及催收款(帳列其他非流動資產)金額分別為\$79,255及\$63,222。

(2) 備抵呆帳變動表如下：

	106年		
	個別評估之減損損失	群組評估之減損損失	合計
1月1日	\$ 23,994	\$ 39,228	\$ 63,222
提列(迴轉)			
減損損失	20,299	(2,860)	17,439
因無法收回而			
沖銷數	-	(954)	(954)
匯率影響數	(111)	(341)	(452)
12月31日	<u>\$ 44,182</u>	<u>\$ 35,073</u>	<u>\$ 79,255</u>
	105年		
	個別評估之減損損失	群組評估之減損損失	合計
1月1日	\$ 7,316	\$ 47,694	\$ 55,010
提列(迴轉)			
減損損失	17,541	(6,286)	11,255
匯率影響數	(863)	(2,180)	(3,043)
12月31日	<u>\$ 23,994</u>	<u>\$ 39,228</u>	<u>\$ 63,222</u>

4. 應收帳款讓售(民國 106 年及 105 年 12 月 31 日無此交易)

本集團於民國 105 年 9 月 30 日與中國建設銀行股份有限公司佛山順德分行簽定應收帳款讓售合約，依合約規定，本集團無須承擔該些已移轉應收帳款無法回收之風險，僅須負擔因商業糾紛所造成之損失或因本集團有不當行為致無法回收之帳款金額及違約金，且本集團對於該些已移轉應收帳款並無任何持續參與，因此本集團除列該些讓售之應收帳款計\$15,891元。

本集團於民國 105 年移轉已除列應收帳款時認列費用計\$209。

5. 本集團並未持有任何的擔保品。

6. 以應收帳款提供擔保之資訊，請詳附註八之說明。

(五) 存貨

	106年12月31日		
	成本	備抵跌價損失	帳面金額
原料	\$ 837,371	(\$ 15,957)	\$ 821,414
在製品	173,866	(1,586)	172,280
製成品	863,582	(29,082)	834,500
在途存貨	126,828	-	126,828
合計	<u>\$ 2,001,647</u>	<u>(\$ 46,625)</u>	<u>\$ 1,955,022</u>

	105年12月31日		
	成本	備抵跌價損失	帳面金額
原料	\$ 1,232,988	(\$ 11,767)	\$ 1,221,221
在製品	133,044	(2,891)	130,153
製成品	990,325	(64,033)	926,292
在途存貨	99,183	-	99,183
合計	<u>\$ 2,455,540</u>	<u>(\$ 78,691)</u>	<u>\$ 2,376,849</u>

本集團當期認列為費損之存貨成本：

	106年度	105年度
已出售存貨成本	\$ 16,119,288	\$ 12,263,489
回升利益	(31,403)	(72,859)
其他	(3,176)	1,460
	<u>\$ 16,084,709</u>	<u>\$ 12,192,090</u>

民國 106 年及 105 年 1 月 1 日至 12 月 31 日因鋼鐵市場行情價格回升及本集團加強庫存管理及持續去化，致存貨淨變現價值回升。

(六) 預付款項

	106年12月31日	105年12月31日
預付貨款	\$ 570,027	\$ 344,768
留抵稅額	51,692	64,711
進項稅額	4,271	7,584
預付稅款	-	2,644
其他	35,971	42,845
合計	<u>\$ 661,961</u>	<u>\$ 462,552</u>

(七) 待出售非流動資產

係本集團之子公司-昆山建昌金屬科技有限公司因營運需求，於 105 年度決議，預計於未來一年內將位於張浦鎮俱巷路 188 號之土地及廠房、部份轉讓予張浦鎮人民政府等，故據此予以列報於待出售群組。民國 105 年 12 月 31 日該待出售群組之資產金額為 195,983 千元。

(八) 其他流動資產

	<u>106年12月31日</u>	<u>105年12月31日</u>
其他金融資產-流動	\$ 1,746,741	\$ 1,988,969
其他	22,515	213
合計	<u>\$ 1,769,256</u>	<u>\$ 1,989,182</u>

(九) 採用權益法之投資

	<u>106年12月31日</u>	<u>105年12月31日</u>
關聯企業	<u>\$ 50,114</u>	<u>\$ 50,725</u>

本集團個別不重大關聯企業之帳面金額及其經營結果之份額彙總如下：

<u>被投資公司名稱</u>	<u>106年12月31日</u>		<u>105年12月31日</u>	
	<u>持股比例</u>	<u>帳面金額</u>	<u>持股比例</u>	<u>帳面金額</u>
中航國際金屬科技(寧波)有限公司	40%	<u>\$ 50,114</u>	40%	<u>\$ 50,725</u>

	<u>106年度</u>	<u>105年度</u>
本期淨利	<u>\$ 1,060</u>	<u>\$ 1,633</u>
其他綜合損益(稅後淨額)	<u>(\$ 1,671)</u>	<u>(\$ 4,388)</u>
本期其他綜合損益總額	<u>(\$ 611)</u>	<u>(\$ 2,755)</u>

(十) 不動產、廠房及設備

	土地	房屋及建築	機器設備	運輸設備	其他設備	預付設備款 及未完工程	合計
106年1月1日							
成本	\$ 165,875	\$ 745,284	\$ 1,802,437	\$ 87,269	\$ 167,655	\$ 58,890	\$ 3,027,410
累計折舊及減損	-	(344,676)	(1,069,162)	(51,559)	(106,292)	-	(1,571,689)
	<u>\$ 165,875</u>	<u>\$ 400,608</u>	<u>\$ 733,275</u>	<u>\$ 35,710</u>	<u>\$ 61,363</u>	<u>\$ 58,890</u>	<u>\$ 1,455,721</u>
106年							
1月1日	\$ 165,875	\$ 400,608	\$ 733,275	\$ 35,710	\$ 61,363	\$ 58,890	\$ 1,455,721
增添	-	15	57,403	7,856	11,507	114,573	191,354
處分	(2,645)	(1,685)	(4,191)	(520)	(1,746)	-	(10,787)
重分類	-	-	39,907	644	(34,659)	(5,892)	-
折舊費用	-	(33,225)	(121,149)	(11,347)	(6,146)	-	(171,867)
淨兌換差額	442	(7,406)	(3,975)	(671)	(1,646)	(966)	(14,222)
12月31日	<u>\$ 163,672</u>	<u>\$ 358,307</u>	<u>\$ 701,270</u>	<u>\$ 31,672</u>	<u>\$ 28,673</u>	<u>\$ 166,605</u>	<u>\$ 1,450,199</u>
106年12月31日							
成本	\$ 163,672	\$ 730,894	\$ 1,795,426	\$ 87,789	\$ 130,643	\$ 166,605	\$ 3,075,029
累計折舊及減損	-	(372,587)	(1,094,156)	(56,117)	(101,970)	-	(1,624,830)
	<u>\$ 163,672</u>	<u>\$ 358,307</u>	<u>\$ 701,270</u>	<u>\$ 31,672</u>	<u>\$ 28,673</u>	<u>\$ 166,605</u>	<u>\$ 1,450,199</u>

	土地	房屋及建築	機器設備	運輸設備	其他設備	未完工程	合計
105年1月1日							
成本	\$ 166,272	\$ 898,170	\$ 1,738,226	\$ 87,851	\$ 107,750	\$ 70,619	\$ 3,068,888
累計折舊及減損	-	(341,530)	(1,104,994)	(46,781)	(80,273)	-	(1,573,578)
	<u>\$ 166,272</u>	<u>\$ 556,640</u>	<u>\$ 633,232</u>	<u>\$ 41,070</u>	<u>\$ 27,477</u>	<u>\$ 70,619</u>	<u>\$ 1,495,310</u>
<u>105年</u>							
1月1日	\$ 166,272	\$ 556,640	\$ 633,232	\$ 41,070	\$ 27,477	\$ 70,619	\$ 1,495,310
增添	-	4,896	262,840	7,886	10,707	64,569	350,898
處分	-	-	(45,982)	(469)	(571)	(164)	(47,186)
重分類	-	(81,766)	54,955	790	33,159	(67,653)	(60,515)
折舊費用	-	(39,760)	(116,287)	(10,835)	(7,290)	-	(174,172)
淨兌換差額	(397)	(39,402)	(55,483)	(2,732)	(2,119)	(8,481)	(108,614)
12月31日	<u>\$ 165,875</u>	<u>\$ 400,608</u>	<u>\$ 733,275</u>	<u>\$ 35,710</u>	<u>\$ 61,363</u>	<u>\$ 58,890</u>	<u>\$ 1,455,721</u>
105年12月31日							
成本	\$ 165,875	\$ 745,284	\$ 1,802,437	\$ 87,269	\$ 167,655	\$ 58,890	\$ 3,027,410
累計折舊及減損	-	(344,676)	(1,069,162)	(51,559)	(106,292)	-	(1,571,689)
	<u>\$ 165,875</u>	<u>\$ 400,608</u>	<u>\$ 733,275</u>	<u>\$ 35,710</u>	<u>\$ 61,363</u>	<u>\$ 58,890</u>	<u>\$ 1,455,721</u>

1. 本集團房屋及建築之重大組成部分包含建物、消防及電力工程、辦公室及裝潢設施等，分別按55年、10-20年、20-25年及5-20年提列折舊。

2. 以不動產、廠房及設備提供擔保之資訊，請詳附註八之說明。

3. 民國106年至105年1月1日至12月31日止，利息資本化轉列不動產、廠房及設備金額均為\$0。

(十一) 其他非流動資產

	106年12月31日	105年12月31日
長期預付租金	\$ 228,482	\$ 233,902
預付設備款	40,037	36,253
存出保證金	62,738	9,440
催收款	6,394	6,359
減：備抵呆帳	(6,394)	(6,359)
其他	27,567	23,707
	<u>\$ 358,824</u>	<u>\$ 303,302</u>

1. 以其他非流動資產-長期預付租金提供擔保之資訊，請詳附註八之說明。

2. 本集團已簽訂之土地使用權合約，租用年限為50年，於租約簽訂時業已全額支付，於民國106年及105年度分別認列之租金費用為\$6,080及\$7,998。

(十二) 短期借款

借款性質	106年12月31日	利率區間	擔保品
銀行借款			
擔保借款	\$ 3,175,953	1.06%~4.79%	應收票據及帳款、存貨、其他流動資產、不動產、廠房及設備、其他非流動資產
信用借款	1,266,219	1.26%~3.47%	無
其他短期借款	34,230	5.10%	無
	<u>\$ 4,476,402</u>		
借款性質	105年12月31日	利率區間	擔保品
銀行透支	\$ 3,226	3.75%	無
銀行借款			
擔保借款	1,243,033	1.27%~4.79%	應收票據、其他流動資產、不動產、廠房及設備、其他非流動資產
信用借款	3,340,385	0.51%~4.13%	無
	<u>\$ 4,586,644</u>		

(十三) 長期借款

借款性質	借款期間及還款方式	擔保品	106年12月31日
分期償付之借款			
信用借款	民國108年8月前分期償還	無	\$ 34,000
擔保借款	民國111年10月前分期償還	投資性不動產	5,107
	民國109年10月前分期償還	不動產、廠房及設備	5,416
	民國109年10月前分期償還	其他流動資產	144,768
	民國107年10月前分期償還	不動產、廠房及設備	460
			<u>189,751</u>
減：一年或一營業週期內到期之長期借款(帳列其他流動負債-其他項下)			(50,202)
			<u>\$ 139,549</u>
利率區間			<u>1.84%~4.91%</u>
借款性質	借款期間及還款方式	擔保品	105年12月31日
分期償付之借款			
信用借款	民國106年12月前分期償還	無	\$ 16,775 (美金520仟元)
	民國111年10月前分期償還	無	6,504
擔保借款	民國109年10月前分期償還	不動產、廠房及設備	7,260
	民國107年10月前分期償還	不動產、廠房及設備	1,003
			<u>31,542</u>
減：一年或一營業週期內到期之長期借款			(20,137)
			<u>\$ 11,405</u>
利率區間			<u>1.84%~4.91%</u>

(十四) 退休金

- (1) 本公司及國內子公司依據「勞動基準法」之規定，訂有確定福利之退休辦法，適用於民國94年7月1日實施「勞工退休金條例」前所有正式員工之服務年資，以及於實施「勞工退休金條例」後選擇繼續適用勞動基準法員工之後續服務年資。員工符合退休條件者，退休金之支付係根據服務年資及退休前6個月之平均薪資計算，15年以內(含)的服務年資每滿一年給予兩個基數，超過15年之服務年資每滿一年給予一個基數，惟累積最高以45個基數為限。本公司按月就薪資總額2%提撥退休基金，以勞工退休準備金監督委員會之名義專戶儲存於台灣銀行。另本公司於每年年度終了前，估算前項勞工退休準備金專戶餘額，若該餘額不足給付次一年度內預估符合退休條件之勞工依前述計算之退休金數額，本公司將於次年度三月底前一次提撥其差額。

另子公司泰國建鋁亦採用確定福利計畫及依當地相關法令辦理。

(2) 資產負債表認列之金額如下：

	<u>106年12月31日</u>	<u>105年12月31日</u>
確定福利義務現值	\$ 16,770	\$ 22,188
計畫資產公允價值	(7,520)	(10,173)
淨確定福利負債(帳列其他非流動負債項下)	<u>\$ 9,250</u>	<u>\$ 12,015</u>

(3) 淨確定福利負債之變動如下：

	<u>確定福利義務現值</u>	<u>計畫資產公允價值</u>	<u>淨確定福利負債</u>
106年度			
1月1日餘額	\$ 22,188	(\$ 10,173)	\$ 12,015
當期服務成本	267	-	267
利息費用(收入)	420	(183)	237
匯率影響數	11	-	11
	<u>22,886</u>	<u>(10,356)</u>	<u>12,530</u>
再衡量數：			
計畫資產報酬(不包括包含於利息收入或費用之金額)	-	149	149
人口統計假設變動影響數	95	-	95
財務假設變動影響數	883	-	883
經驗調整	(836)	-	(836)
	<u>142</u>	<u>149</u>	<u>291</u>
提撥退休基金	-	(3,571)	(3,571)
支付退休金	(6,258)	6,258	-
12月31日餘額	<u>\$ 16,770</u>	<u>(\$ 7,520)</u>	<u>\$ 9,250</u>

	<u>確定福利義務現值</u>	<u>計畫資產公允價值</u>	<u>淨確定福利負債</u>
105年度			
1月1日餘額	\$ 20,799	(\$ 9,907)	\$ 10,892
當期服務成本	248	-	248
利息費用(收入)	304	(149)	155
匯率影響數	18	-	18
	<u>21,369</u>	<u>(10,056)</u>	<u>11,313</u>
再衡量數：			
計畫資產報酬(不包括包含於利息收入或費用之金額)	-	78	78
人口統計假設變動影響數	581	-	581
財務假設變動影響數	(1,045)	-	(1,045)
經驗調整	1,283	-	1,283
	<u>819</u>	<u>78</u>	<u>897</u>
提撥退休基金	-	(195)	(195)
12月31日餘額	<u>\$ 22,188</u>	<u>(\$ 10,173)</u>	<u>\$ 12,015</u>

(4) 本公司之確定福利退休計畫基金資產，係由臺灣銀行按該基金年度投資運用計畫所定委託經營項目之比例及金額範圍內，依勞工退休基金收支保管及運用辦法第六條之項目(即存放國內外之金融機構，投資國內外上市、上櫃或私募之權益證券及投資國內外不動產之證券化商品等)辦理委託經營，相關運用情形係由勞工退休基金監理會進行監督。該基金之運用，其每年決算分配之最低收益，不得低於依當地銀行二年定期存款利率計算之收益，若有不足，則經主管機關核准後由國庫補足。因本公司無權參與該基金之運作及管理，故無法依國際會計準則第19號第142段規定揭露計畫資產公允價值之分類。民國106年及105年12月31日構成該基金總資產之公允價值，請詳政府公告之各年度之勞工退休基金運用報告。

(5) 有關退休金之精算假設彙總如下：

	<u>106年度</u>	<u>105年度</u>
折現率	<u>1.39%</u>	<u>1.80%</u>
未來薪資增加率	<u>3.00%</u>	<u>3.00%</u>

對於未來死亡率之假設係按照各國已公布的統計數字及經驗估計。

因採用之主要精算假設變動而影響之確定福利義務現值分析如下：

	折現率		未來薪資增加率	
	增加0.5%	減少0.5%	增加0.5%	減少0.5%
106年12月31日				
對確定福利義務現值之				
影響(減少)增加	<u>(\$ 1,077)</u>	<u>\$ 1,185</u>	<u>\$ 1,159</u>	<u>(\$ 1,066)</u>
105年12月31日				
對確定福利義務現值之				
影響(減少)增加	<u>(\$ 1,647)</u>	<u>\$ 1,818</u>	<u>\$ 1,787</u>	<u>(\$ 1,636)</u>

上述之敏感度分析係基於其他假設不變的情況下分析單一假設變動之影響。實務上許多假設的變動則可能是連動的。敏感度分析係與計算淨確定福利負債所採用的方法一致。

- (6) 本公司於民國 107 年度預計支付予退休計畫之提撥金為 \$3,571。
- (7) 截至民國 106 年 12 月 31 日，該退休計畫之加權平均存續期間為 14 年。退休金支付之到期分析如下：

短於1年	\$	9,838
1-2年		-
3-5年		3,451
5年以上		<u>1,062</u>
	\$	<u>14,351</u>

2. (1) 自民國 94 年 7 月 1 日起，本公司及國內子公司依據「勞工退休金條例」，訂有確定提撥之退休辦法，適用於本國籍之員工。本公司及國內子公司就員工選擇適用「勞工退休金條例」所定之勞工退休金制度部分，每月按薪資之 6% 提繳勞工退休金至勞保局員工個人帳戶，員工退休金之支付依員工個人之退休金專戶及累積收益之金額採月退休金或一次退休金方式領取。
- (2) 孫公司- 昆山建昌、建鋁中國及曾孫公司- 中國精密、泰元金屬、海安建鋁、昆山亞東、寧波建鋁、無錫建昌、天津建昌、佛山建鋁、永鋁行、南通建昌、建春友、天津金屬科技、海安藍博萬及江蘇藍博萬按中華人民共和國政府規定之養老保險制度每月依當地員工薪資總額之一定比率提撥養老保險金，民國 106 年及 105 年度其提撥比率為 13% 至 19%。每位員工之退休金由政府管理統籌安排，本集團除按月提撥外，無進一步義務。
- (3) 子公司- 馬來建鋁依據當地法令，訂有確定提撥之退休辦法，每月按法定比率提繳至公基金帳戶。
子公司- 美國建鋁之退休金提繳方式，當地法令未強制要求。
- (4) 民國 106 年及 105 年度，本集團依上開退休金辦法認列之退休金成本分別為 \$18,619 及 \$16,624。

(十五) 股本

民國 106 年 12 月 31 日，本公司額定資本額為 \$2,000,000，分為 200,000 仟股，實收資本額為 \$1,653,330，每股面額 10 元。本公司已發行股份之股款均已收訖。

本公司普通股期初與期末流通在外股數均為 165,333 仟股。

(十六) 資本公積

依公司法規定，超過票面金額發行股票所得之溢額及受領贈與之所得之資本公積，除得用於彌補虧損外，於公司無累積虧損時，按股東原有股份之比例發給新股或現金。另依證券交易法之相關規定，以上開資本公積撥充資本時，每年以其合計數不超過實收資本額百分之十為限。公司非於盈餘公積填補資本虧損仍有不足時，不得以資本公積補充之。

	106年度		
	實際取得或處分 子公司股權與 帳面價值差額	認列對 子公司所有 權益變動數	合計
1月1日	\$ 2,029	\$ 154,491	\$ 156,520
對子公司所有權權益變動	-	(48)	(48)
12月31日	\$ 2,029	\$ 154,443	\$ 156,472

	105年			
	發行溢價	實際取得或處分 子公司股權與 帳面價值差額	認列對 子公司所有 權益變動數	合計
1月1日	\$ 85	\$ 2,029	\$ 154,491	\$ 156,605
彌補虧損	(85)	-	-	(85)
12月31日	\$ -	\$ 2,029	\$ 154,491	\$ 156,520

(十七) 保留盈餘

1. 依本公司章程規定，年度總決算如有盈餘，除依法完納一切稅捐外，應先彌補以往年度虧損，次提列 10% 為法定盈餘公積，其餘除派付股息年息一分外，如尚有盈餘應依股東會決議保留或分派之。
2. 為健全公司長期財務結構並維持股東之利益，股東紅利部分擬視未來資本支出之需求及對每股盈餘稀釋之程度，適度採股票股利或現金股利方式發放。其中股票股利以不超過擬分配股東紅利總額之 80%。至於公積配股則依證交法施行細則之規定於可分配年度之餘額內，授權董事會做最適之股利發放。
3. 法定盈餘公積除彌補公司虧損及按股東原有股份之比例發給新股或現金外，不得使用之，惟發給新股或現金者，以該項公積超過實收資本額百分之二十五之部分為限。

4. (1) 本公司分派盈餘時，依法令規定須就當年度資產負債表日之其他權益項目借方餘額提列特別盈餘公積始得分派，嗣後其他權益項目借方餘額迴轉時，迴轉金額得列入可供分派盈餘中。
- (2) 首次採用 IFRSs 時，民國 101 年 4 月 6 日金管證發字第 1010012865 號函提列之特別盈餘公積，本公司於嗣後使用、處分或重分類相關資產時，就原提列特別盈餘公積之比例予以迴轉。
5. (1) 本公司於民國 106 年 6 月 16 日經股東會決議通過民國 105 年度盈餘分派案及民國 105 年 6 月 14 日經股東會決議通過民國 104 年度盈餘分派案分派案如下：

	105年度		104年度	
	金額	每股股利(元)	金額	每股股利(元)
法定盈餘公積	\$ 21,261		\$ -	
現金股利	132,267	\$ 0.80	-	\$ -
合計	<u>\$ 153,528</u>		<u>\$ -</u>	

- (2) 本公司於民國 107 年 3 月 23 日經董事會提議民國 106 年度盈餘分派案，分派案如下：

	106年度	
	金額	每股股利(元)
法定盈餘公積	\$ 12,628	
特別盈餘公積	23,126	
現金股利	49,600	\$ 0.3
合計	<u>\$ 85,354</u>	

6. 有關員工酬勞（紅利）及董監酬勞資訊，請詳附註六、（二十四）。

(十八) 其他權益項目

	106年	105年
1月1日	(\$ 117,286)	\$ 46,309
外幣換算差異數：		
- 集團	(37,146)	(159,207)
- 關聯企業	(668)	(4,388)
12月31日	<u>(\$ 155,100)</u>	<u>(\$ 117,286)</u>

(十九) 營業收入

	106年度	105年度
不銹鋼捲板	\$ 17,081,885	\$ 13,266,331
不銹鋼管	176,675	146,585
合計	<u>\$ 17,258,560</u>	<u>\$ 13,412,916</u>

(二十)其他收入

	106年度	105年度
利息收入-		
銀行存款利息	\$ 25,660	\$ 19,126
租金收入	1,284	1,243
捐贈收入	-	63,183
什項收入	22,058	17,159
合計	<u>\$ 49,002</u>	<u>\$ 100,711</u>

(二十一)其他利益及損失

	106年度	105年度
淨外幣兌換損失	(\$ 147,819)	(\$ 64,705)
金融資產評價利益	6	1,741
處分投資損失	(116,489)	(6,750)
處分不動產、廠房及 設備利益(損失)	76,288	(8,353)
什項損失	(1,863)	(613)
合計	<u>(\$ 189,877)</u>	<u>(\$ 78,680)</u>

(二十二)財務成本

	106年度	105年度
銀行借款	\$ 123,200	\$ 124,311
其他	3,665	2,145
合計	<u>\$ 126,865</u>	<u>\$ 126,456</u>

(二十三)費用性質之額外資訊

	106年度		
	屬營業成本者	屬營業費用者	合計
員工福利費用	<u>\$ 180,791</u>	<u>\$ 211,476</u>	<u>\$ 392,267</u>
不動產、廠房及設備 折舊費用(註)	<u>\$ 141,338</u>	<u>\$ 30,770</u>	<u>\$ 172,108</u>
無形資產攤銷費用	<u>\$ 1,303</u>	<u>\$ 15,776</u>	<u>\$ 17,079</u>
	105年度		
	屬營業成本者	屬營業費用者	合計
員工福利費用	<u>\$ 158,566</u>	<u>\$ 207,346</u>	<u>\$ 365,912</u>
不動產、廠房及設備 折舊費用(註)	<u>\$ 144,999</u>	<u>\$ 29,428</u>	<u>\$ 174,427</u>
無形資產攤銷費用	<u>\$ 1,232</u>	<u>\$ 13,019</u>	<u>\$ 14,251</u>

註：內含民國 106 年及及 105 年度投資性不動產之折舊費用分別為\$241 及\$255。

(二十四) 員工福利費用

	106年度		
	屬營業成本者	屬營業費用者	合計
薪資費用	\$ 158,418	\$ 172,084	\$ 330,502
勞健保費用	505	7,364	7,869
退休金費用	9,196	9,927	19,123
其他用人費用	12,672	22,101	34,773
	<u>\$ 180,791</u>	<u>\$ 211,476</u>	<u>\$ 392,267</u>

	105年度		
	屬營業成本者	屬營業費用者	合計
薪資費用	\$ 135,880	\$ 168,799	\$ 304,679
勞健保費用	5,934	13,054	18,988
退休金費用	7,657	9,370	17,027
其他用人費用	9,095	16,123	25,218
	<u>\$ 158,566</u>	<u>\$ 207,346</u>	<u>\$ 365,912</u>

1. 依本公司章程規定，本公司依當年度獲利狀況扣除累積虧損後，如尚有餘額，應提撥員工酬勞不低於 2%，董事及監察人酬勞不高於 2%。
2. 民國 106 年及 105 年度員工酬勞及董監酬勞估列金額分別為\$2,529、\$4,458 及\$1,447、\$4,458；前述金額帳列薪資費用科目。

民國 106 年度員工酬勞及董監酬勞係依截至當期止之獲利情況以 2.06%及 1.18%估列，估列金額與董事會決議金額一致。上述員工酬勞將採現金之方式發放。

經董事會決議之民國 105 年度員工酬勞及董監酬勞與民國 105 年度財務報告認列之金額一致。

本公司董事會通過之員工及董監酬勞相關資訊可至公開資訊觀測站查詢。

(二十五) 所得稅

1. 所得稅費用

(1) 所得稅費用組成部分：

	106年度	105年度
當期所得稅：		
當期所得產生之所得稅	\$ 63,733	\$ 74,356
未分配盈餘加徵	5,908	113
國外轄區就源扣繳	-	983
以前年度所得稅(高)低估	(11,945)	(15,208)
當期所得稅總額	<u>57,696</u>	<u>60,244</u>
遞延所得稅：		
暫時性差異之原始產生及迴轉	(19,250)	(13,269)
所得稅費用	<u>\$ 38,446</u>	<u>\$ 46,975</u>

(2) 與其他綜合損益相關之所得稅金額：無。

(3) 直接借記或貸記權益所得稅金額：無。

2. 所得稅費用與會計利潤調節：

	106年	105年
稅前淨利按法定稅率計算之所得稅	\$ 114,322	\$ 243,764
(註)		
按稅法規定應調整項目	(24,557)	(47,696)
暫時性差異未認列遞延所得稅負債	(38,614)	(65,654)
課稅損失未認列遞延所得稅資產	42,531	32,169
遞延所得稅資產可實現性評估變動	(49,207)	(101,496)
以前年度所得稅低(高)估數	(11,945)	(15,208)
未分配盈餘加徵	5,908	113
國外轄區就源扣繳	-	983
土地增值稅	8	-
所得稅費用	<u>\$ 38,446</u>	<u>\$ 46,975</u>

註：適用稅率之基礎係按相關國家所得適用之稅率計算。

3. 因暫時性差異而產生之各遞延所得稅資產或負債金額如下：

	106年				12月31日
	1月1日	認列於損益	認列於其他 綜合淨利	兌換差額	
暫時性差異：					
-遞延所得稅資產：					
存貨跌價	\$ 5,666	(\$ 1,414)	\$ -	\$ 1,185	\$ 5,437
未實現銷貨毛利	2,253	3,215	-	-	5,468
備抵呆帳	1,965	6,864	-	227	9,056
未實現兌換(利益)					
損失	(3,353)	10,997	-	-	7,644
其他	2,511	(1,288)	-	(498)	725
小計	\$ 9,042	\$ 18,374	\$ -	\$ 914	\$ 28,330
-遞延所得稅負債：					
採用權益法認列之					
投資利益	(5,836)	-	-	-	(5,836)
其他	(3,251)	876	-	443	(1,932)
小計	(\$ 9,087)	\$ 876	\$ -	\$ 443	(\$ 7,768)
合計	(\$ 45)	\$ 19,250	\$ -	\$ 1,357	\$ 20,562
	105年				12月31日
	1月1日	認列於損益	認列於其他 綜合淨利	兌換差額	
暫時性差異：					
-遞延所得稅資產：					
存貨跌價	\$ 10,358	(\$ 4,323)	\$ -	(\$ 369)	\$ 5,666
未實現銷貨毛利	1,883	370	-	-	2,253
備抵呆帳	1,440	557	-	(32)	1,965
未實現兌換損失	-	(3,353)	-	-	(3,353)
其他	6,067	(3,323)	-	(233)	2,511
小計	\$ 19,748	(\$ 10,072)	\$ -	(\$ 634)	\$ 9,042
-遞延所得稅負債：					
採用權益法認列之					
投資利益	(26,040)	20,204	-	-	(5,836)
未實現兌換利益	(5,766)	5,766	-	-	-
其他	(845)	(2,629)	-	223	(3,251)
小計	(\$ 32,651)	\$ 23,341	\$ -	\$ 223	(\$ 9,087)
合計	(\$ 12,903)	\$ 13,269	\$ -	(\$ 411)	(\$ 45)

4. 本公司尚未使用之課稅損失之有效期限及未認列遞延所得稅資產相關金額如下：

106年12月31日				
發生年度	申報數/核定數	尚未抵減金額	未認列遞延	
			所得稅資產金額	最後扣抵年度
台灣地區：				
96年	\$ 310	\$ 310	\$ 310	106年度
97年	188	188	188	107年度
98年	215	215	215	108年度
99年	181	181	181	109年度
100年	181	181	181	110年度
101年	78,400	8,731	8,731	111年度
102年	42,340	42,340	42,340	112年度
103年	140	140	140	113年度
104年	140	140	140	114年度
105年	61,633	61,633	61,633	115年度
106年	24,803	24,803	24,803	116年度
	<u>\$ 208,531</u>	<u>\$ 138,862</u>	<u>\$ 138,862</u>	

106年12月31日				
發生年度	申報數/核定數	尚未抵減金額	未認列遞延	
			所得稅資產金額	最後扣抵年度
泰國地區：				
104年	7,953	5,335	5,335	109年度
105年	611	611	611	110年度
	<u>\$ 8,564</u>	<u>\$ 5,946</u>	<u>\$ 5,946</u>	

106年12月31日				
發生年度	申報數/核定數	尚未抵減金額	未認列遞延	
			所得稅資產金額	最後扣抵年度
大陸地區：				
101年	\$ 122,031	\$ 72,994	\$ 72,994	106年度
102年	103,673	48,951	48,951	107年度
103年	42,699	26,572	26,572	108年度
104年	298,817	221,358	221,358	109年度
105年	80,629	72,621	72,621	110年度
106年	154,884	154,884	154,884	111年度
	<u>\$ 802,733</u>	<u>\$ 597,380</u>	<u>\$ 597,380</u>	

105年12月31日

發生年度	申報數/核定數	尚未抵減金額	未認列遞延		最後扣抵年度
			所得稅資產金額		
台灣地區：					
96年	\$ 310	\$ 310	\$ 310		106年度
97年	188	188	188		107年度
98年	215	215	215		108年度
99年	181	181	181		109年度
100年	181	181	181		110年度
101年	75,395	5,727	5,727		111年度
102年	42,340	42,340	42,340		112年度
103年	140	140	140		113年度
104年	140	140	140		114年度
105年	61,645	61,645	61,645		115年度
	<u>\$ 180,735</u>	<u>\$ 111,067</u>	<u>\$ 111,067</u>		

105年12月31日

發生年度	申報數/核定數	尚未抵減金額	未認列遞延		最後扣抵年度
			所得稅資產金額		
泰國地區：					
100年	\$ 11,341	\$ 11,341	\$ 11,341		105年度
101年	5,407	5,407	5,407		106年度
102年	16,698	16,698	16,698		107年度
103年	121	121	121		108年度
104年	8,919	8,919	8,919		109年度
105年	2,142	2,142	2,142		110年度
	<u>\$ 44,628</u>	<u>\$ 44,628</u>	<u>\$ 44,628</u>		

105年12月31日

發生年度	申報數/核定數	尚未抵減金額	未認列遞延		最後扣抵年度
			所得稅資產金額		
大陸地區：					
100年	\$ 89,937	\$ 45,231	\$ 45,231		105年度
101年	124,579	74,518	74,518		106年度
102年	100,711	41,553	41,553		107年度
103年	45,554	33,897	33,897		108年度
104年	385,580	253,362	253,362		109年度
105年	83,014	83,014	83,014		110年度
	<u>\$ 829,375</u>	<u>\$ 531,575</u>	<u>\$ 531,575</u>		

5. 未認列為遞延所得稅資產之可減除暫時性差異：

	106年度	105年度
可減除暫時性差異	<u>\$ 197,135</u>	<u>\$ 206,034</u>

6. 本公司並未就若干子公司投資相關之應課稅暫時性差異認列遞延所得稅負債，民國 106 年 12 月 31 日及 105 年 12 月 31 日未認列遞延所得稅負債之暫時性差異金額分別為 \$174,726 及 \$123,292。
7. 本公司營利事業所得稅業經稅捐稽徵機關核定至民國 104 年度。
8. 因民國 107 年 2 月公布生效之台灣所得稅法修正內容業已廢除兩稅合一制度相關規定，故不予揭露民國 106 年 12 月 31 日之未分配盈餘、股東可扣抵帳戶餘額及預計民國 106 年度盈餘分配之股東可扣抵稅額相關資訊。

民國 105 年 12 月 31 日之未分配盈餘與股東可扣抵稅額帳戶餘額及稅額扣抵比率相關資訊如下：

	105年12月31日
87年度以後	\$ 212,611
	105年12月31日
股東可扣抵稅額帳戶餘額	\$ 5,534
	105年度(實際)
股東可扣抵稅額之扣抵比率	2.60%

註：稅額扣抵比率=股東可扣抵稅額帳戶餘額/累積未分配盈餘帳戶餘額。

(二十六) 每股盈餘

	106年度		每股盈餘 (元)
	稅後金額	加權平均流通 在外股數(仟股)	
<u>基本每股盈餘</u>			
歸屬於母公司普通股 股東之本期淨利	\$ 126,277	165,333	\$ 0.76
<u>稀釋每股盈餘</u>			
具稀釋作用之潛在普通股 之影響-員工酬勞	-	150	
歸屬於母公司普通股股東之 本期淨利加潛在普通股之影響	\$ 126,277	\$ 165,483	\$ 0.76

	105年度		
	稅後金額	加權平均流通 在外股數(仟股)	每股盈餘 (元)
<u>基本每股盈餘</u>			
歸屬於母公司普通股 股東之本期淨利	\$ 326,802	165,333	\$ 1.98
<u>稀釋每股盈餘</u>			
歸屬於母公司普通股股東之 本期淨利加潛在普通股之影響	\$ 326,802	165,333	\$ 1.98

(二十七) 營業租賃

1. 本集團以營業租賃將不動產、廠房及設備出租，該些協議自民國 105 年至 110 年屆滿，且該些協議並無續約權。民國 106 年及 105 年 1 月 1 日至 12 月 31 日分別認列 \$1,279 及 \$1,227 之租金收入為當期損益。另因不可取消合約之未來最低應收租賃給付總額如下：

	106年12月31日	105年12月31日
不超過1年	\$ 1,279	\$ 1,279
超過1年但不超過5年	428	1,706
	\$ 1,707	\$ 2,985

2. 本集團以營業租賃承租辦公室及廠房，租賃期間介於民國 95 年至 124 年，並附有於租賃期間屆滿之續租權。民國 106 年及 105 年 1 月 1 日至 12 月 31 日分別認列 \$37,512 及 \$24,247 之租金費用為當期損益。另因不可取消合約之未來最低租賃給付總額如下：

	106年12月31日	105年12月31日
不超過1年	\$ 38,768	\$ 42,226
超過1年但不超過5年	88,994	109,176
超過5年	259,248	253,702
	\$ 387,010	\$ 405,104

七、關係人交易

(一) 關係人之名稱及關係

關係人名稱	與本集團關係
中航國際金屬科技(寧波)有限公司	本集團之子公司採權益法評價之被投資公司
大丘園投資股份有限公司	本公司之董事長為該公司董事長之配偶
上海住友商事有限公司	其他關係人
昆山金泰明精密管業有限公司	與合併個體昆山亞東董事長為同一人
昆山建鋼電子五金有限公司	與合併個體昆山亞東董事長為同一人
董事長、總經理及副總經理等	本集團之主要管理階層

(二) 與關係人間之重大交易事項

1. 營業收入

	<u>106年度</u>	<u>105年度</u>
商品銷售：		
關聯企業	\$ 22,076	\$ 42,422
其他關係人	40,231	1,580
	<u>\$ 62,307</u>	<u>\$ 44,002</u>

商品銷售之交易價格與收款條件，除昆山建鋼電子五金有限公司收款條件為 120 天，較非關係人為長外，其餘與非關係人並無重大差異。

2. 進貨

	<u>106年度</u>	<u>105年度</u>
商品購買：		
關聯企業	\$ 43,903	\$ 98,820
其他關係人	-	24,584
合計	<u>\$ 43,903</u>	<u>\$ 123,404</u>

商品購買之交易價格與收款條件與非關係人並無重大差異。

3. 租金收入

	<u>106年度</u>	<u>105年度</u>
其他關係人	\$ 24	\$ 24

租金收入係採雙方議定價格，並按一般交易條件處理。

4. 製造費用

	<u>106年度</u>	<u>105年度</u>
關聯企業	\$ 914	-

5. 推銷費用

	<u>106年度</u>	<u>105年度</u>
關聯企業	\$ 200	-

6. 應收關係人款項

	<u>106年12月31日</u>	<u>105年12月31日</u>
應收帳款：		
關聯企業	\$ 5,835	\$ 4,257
其他關係人	10,853	-
小計	<u>16,688</u>	<u>4,257</u>
其他應收款：		
其他關係人	365	9,351
合計	<u>\$ 17,053</u>	<u>\$ 13,608</u>

7. 預付款項

	<u>106年12月31日</u>	<u>105年12月31日</u>
關聯企業	\$ -	\$ 17,955
其他關係人	2,349	-
	<u>\$ 2,349</u>	<u>\$ 17,955</u>

8. 其他非流動資產(存出保證金)

	<u>106年12月31日</u>	<u>105年12月31日</u>
上海住友商事有限公司	\$ 45,553	\$ -

9. 應付關係人款項

	<u>106年12月31日</u>	<u>105年12月31日</u>
應付帳款：		
關聯企業	\$ 13,723	\$ 9,726
其他關係人	-	7,974
小計	<u>\$ 13,723</u>	<u>\$ 17,700</u>
其他應付款：		
其他關係人	\$ -	\$ 17,395
合計	<u>\$ 13,723</u>	<u>\$ 35,095</u>

10. 預收款項(帳列「其他流動負債」)

	<u>106年12月31日</u>	<u>105年12月31日</u>
關聯企業	\$ 820	\$ 16
其他關係人	-	47,729
合計	<u>\$ 820</u>	<u>\$ 47,745</u>

11. 資金貸與關係人-向關係人借款

A. 期末餘額：

	<u>106年12月31日</u>	<u>105年12月31日</u>
其他關係人	\$ 46,753	\$ 37,099

B. 財務成本

	<u>106年度</u>	<u>105年度</u>
其他關係人	\$ -	\$ 1,851

民國 105 年 12 月 31 日之利息係按年利率 5.10%收取。

12. 本公司民國 106 年及 105 年 12 月 31 日長期借款額度係以本公司之主要管理階層及其他關係人作為連帶保證人。

(三) 主要管理階層薪酬資訊

	106年度	105年度
短期員工福利	\$ 16,365	\$ 15,894
離職後福利	3,150	-
合計	<u>\$ 19,515</u>	<u>\$ 15,894</u>

八、質押之資產

本集團之資產提供擔保明細如下：

資產項目	帳面價值		擔保用途
	106年12月31日	105年12月31日	
應收票據	\$ 17,907	\$ 42,448	短期借款
應收帳款	110,939	-	短期借款
存貨	216,511	-	短期借款
其他流動資產-受限制銀行存款	1,746,741	1,988,969	長、短期借款及用電保證
投資性不動產	13,462	-	長期借款
不動產、廠房及設備	410,555	466,101	長、短期借款
其他非流動資產-長期預付租金 (土地使用權)	68,938	72,235	短期借款

九、重大或有負債及未認列之合約承諾

(一) 或有事項

無。

(二) 承諾事項

1. 因進口原料已開立尚未使用之信用狀

	106年12月31日	105年12月31日
新台幣	<u>\$ 8,296</u>	<u>\$ 20,941</u>
美金(仟元)	<u>\$ 151</u>	<u>\$ 788</u>
泰銖(仟元)	<u>\$ -</u>	<u>\$ 44,247</u>

2. 已簽約但尚未發生之資本支出

	106年12月31日	105年12月31日
不動產、廠房及設備	<u>\$ 214,453</u>	<u>\$ -</u>

3. 本集團與住友商事株式會社及上海住友商事有限公司於2017年3月簽訂購回子公司昆山建昌及建鋁(中國)37.2822%及37.28%股權合約，以西元2018年7月1日為收購基準日。交易總價分別為人民幣80,870仟元及人民幣23,110仟元，價金於民國110年7月前分期支付。

十、重大之災害損失

無。

十一、重大之期後事項

無。

十二、其他

(一)資本管理

本集團需維持適量的資本，以支應廠房及設備與購料的支出，故本集團之資本管理係為確保具有充足之財務資源以支應上述需求。

報導日之負債資本比率如下：

	106年12月31日	105年12月31日
負債總額	\$ 5,429,289	\$ 5,611,825
減：現金及約當現金	532,157	370,065
淨負債	4,897,132	5,241,760
權益總額	2,610,082	2,549,087
資本總額	\$ 7,507,214	\$ 7,790,847
負債資本比率	65.23%	67.28%

(二)金融工具

1. 金融工具公允價值資訊

本集團非以公允價值衡量之金融工具(包括現金及約當現金、應收票據、應收帳款、其他應收款、短期借款、應付票據、應付帳款、其他應付款及長期借款)的帳面金額係公允價值之合理近似值。另以公允價值衡量之金融工具的公允價值資訊請詳附註十二、(三)。

2. 財務風險管理政策

(1)本集團日常營運受多項財務風險之影響，包含市場風險(包括匯率風險、利率風險、及價格風險)、信用風險及流動性風險。本集團整體風險管理政策著重於金融市場的不可預測事項，並尋求可降低對本集團財務狀況及財務績效之潛在不利影響。本集團使用多項衍生金融工具以規避特定暴險，請詳附註六、(二)。

(2)風險管理工作由本集團總管理處按照董事會核准之政策執行。本集團總管理處透過與集團營運單位密切合作，負責辨認、評估與規避財務風險。

3. 重大財務風險之性質及程度

(1) 市場風險

匯率風險

- A. 本集團係跨國營運，因此受多種不同貨幣所產生之匯率風險，主要面臨就新台幣兌美元及人民幣兌美元匯率變動產生之外匯風險。相關匯率風險來自未來之商業交易、已認列之資產與負債，及對國外營運機構之淨投資。另外，人民幣兌換外幣須遵守中國政府頒佈之外匯管制法規。
- B. 本集團管理階層已訂定政策，規定集團內各公司管理相對其功能性貨幣之匯率風險。集團內各公司應透過集團總管理處就其整體匯率風險進行避險。為管理來自未來商業交易及已認列資產與負債之匯率風險，除本公司部分持有外幣性資產及負債，與子公司部分持有之資產及負債相互抵銷，產生自然避險外，集團內各公司透過集團總管理處採用遠期外匯合約進行。當未來商業交易、已認列資產或負債係以非該個體之功能性貨幣之外幣計價時，匯率風險便會產生。
- C. 本集團持有若干國外營運機構投資，其淨資產承受外幣換算風險。
- D. 本集團從事之業務涉及若干非功能性貨幣（本公司及部分子公司之功能性貨幣為新台幣、部分子公司之功能性貨幣為美金、泰銖、馬來幣及人民幣），故受匯率波動之影響，具重大匯率波動影響之外幣資產及負債資訊如下：

106年12月31日

	外幣(仟元)	匯率	帳面金額 (新台幣)
(外幣:功能性貨幣)			
<u>金融資產</u>			
<u>貨幣性項目</u>			
美金：新台幣	\$ 53,761	29.7650	\$ 1,600,196
人民幣：新台幣	5,584	4.5553	25,437
美金：馬幣	2,001	4.2089	8,422
美金：人民幣	6,953	6.5342	45,432
<u>金融負債</u>			
<u>貨幣性項目</u>			
美金：新台幣	\$ 6,696	29.7650	\$ 199,306
歐元：新台幣	61	35.5400	2,168
美金：泰銖	2,389	32.6085	77,902
美金：人民幣	10,785	6.5342	70,471
歐元：人民幣	18,058	7.8020	140,889

105年12月31日

	外幣(仟元)	匯率	帳面金額 (新台幣)
(外幣:功能性貨幣)			
金融資產			
貨幣性項目			
美金：新台幣	\$ 48,692	32.2600	\$ 1,570,804
人民幣：新台幣	6,326	4.6504	29,418
美金：人民幣	5,495	6.9370	38,119
金融負債			
貨幣性項目			
美金：新台幣	\$ 2,250	32.2600	\$ 72,585
美金：泰銖	675	35.8484	24,198
美金：人民幣	11,299	6.9370	78,381
歐元：人民幣	23,458	7.2983	171,204

F. 本集團貨幣性項目因匯率波動具重大影響於民國106年及105年度認列之全部兌換(損失)利益(含已實現及未實現)彙總金額分別為(\$147,819)及(\$64,705)。本集團具重大匯率波動影響之外幣交易幣別種類繁多(包括美金：新台幣、人民幣：新台幣、人民幣：美金及人民幣：歐元等)，故採彙總揭露。

G. 本集團因重大匯率波動影響之外幣市場風險分析如下：

106年12月31日

	敏感度分析		
(外幣:功能性貨幣)	變動幅度	影響損益	影響其他綜合損益
金融資產			
貨幣性項目			
美金：新台幣	1%	\$ 16,002	\$ -
人民幣：新台幣	1%	254	-
美金：馬幣	1%	84	-
美金：人民幣	1%	454	-
金融負債			
貨幣性項目			
美金：新台幣	1%	\$ 1,993	\$ -
歐元：新台幣	1%	22	-
美金：泰銖	1%	779	-
美金：人民幣	1%	705	-
歐元：人民幣	1%	1,409	-

105年12月31日

敏感度分析

	變動幅度	影響損益	影響其他綜合損益
(外幣:功能性貨幣)			
<u>金融資產</u>			
<u>貨幣性項目</u>			
美金：新台幣	1%	\$ 15,708	\$ -
人民幣：新台幣	1%	294	-
美金：人民幣	1%	381	-
<u>金融負債</u>			
<u>貨幣性項目</u>			
美金：新台幣	1%	\$ 726	\$ -
美金：泰銖	1%	242	-
美金：人民幣	1%	784	-
歐元：人民幣	1%	1,712	-

價格風險

本集團主要投資於受益憑證，此等權益工具之價格會因該投資標的未來價值之不確定性而受影響。惟該等價格變動對本集團稅後淨利影響甚微，因此並無就此等透過損益按公允價值衡量之權益工具呈列敏感性分析。

利率風險

- A. 本集團之利率風險來自長期借款及短期借款。按浮動利率發行之借款使本集團承受現金流量利率風險，部分風險被按浮動利率持有之現金及約當現金抵銷。於民國 106 年及 105 年度，本集團按浮動利率計算之借款係以新台幣、美元、歐元及人民幣計價。
- B. 銀行借款利率變動 1%對民國 106 年及 105 年度稅後淨利之最大影響分別為增加或減少 \$38,445 及 \$38,331。

(2) 信用風險

- A. 信用風險係本集團因客戶或金融工具之交易對手無法履行合約義務而產生財務損失之風險。本集團依內部明定之授信政策，集團內各營運個體於訂定付款及提出交貨之條款與條件前，須就其每一新客戶進行管理及信用風險分析。內部風險控管係透過考慮其財務狀況、過往經驗及其他因素，以評估客戶之信用品質。個別風險之限額係董事會依內部或外部之評等而制訂，並定期監控信用額度之使用。主要信用風險來自現金及約當現金、衍生金融工具，及存放於銀行與金融機構之存款，亦有來自於顧客之信用風險，並包括尚未收現之應收帳款。

B. 於民國 106 年及 105 年度，並無超出信用限額之情事，且管理階層不預期會受交易對手之不履約而產生任何重大損失。

C. 本集團應收帳款未逾期且未減損金融資產之信用品質資訊請詳附註六(四)說明。

另本集團民國 106 年及 105 年 12 月 31 日之其他應收款，係屬未逾期且未減損金融資產，且信用品良好，管理階層不預期交易對手將產生無法履行義務之財務風險。

D. 本集團對客戶之授信期間原則上為預收或月結後 30~90 天。備抵呆帳係參考帳齡分析、歷史經驗及客戶目前財務狀況分析，以估計無法回收之金額。

除已提列減損者，其餘應收帳款金額於報導期間結束日之帳齡分析請參閱附註六(四)。本集團針對已逾期但未提列減損之應收帳款，經評估其信用品質並未發生重大改變且相關帳款仍可回收，故尚無減損疑慮。

E. 本集團業已發生減損之金融資產的個別分析請詳附註六各金融資產之說明。

(3) 流動性風險

A. 現金流量預測是由集團內各營運個體執行，並由集團總管理處予以彙總。集團總管理處監控集團流動資金需求之預測，確保其有足夠資金得以支應營運需要，以使集團不致違反相關之借款限額或條款，此等預測考量集團之債務融資計畫、債務條款遵循、符合內部資產負債表之財務比率目標，及外部監管法令之要求，例如外匯管制等。

B. 各營運個體所持有之剩餘現金，在超過營運資金之管理所需時，將轉撥回集團總管理處。集團總管理處則將剩餘資金投資於附息之活期存款、定期存款及有價證券，其所選擇之工具具有適當之到期日或足夠流動性，以因應上述預測並提供充足之調度水位。

C. 下表係本集團之非衍生金融資產/負債及以淨額或總額交割之衍生金融負債，按相關到期日予以分組，非衍生金融負債係依據資產負債表日至合約到期日之剩餘期間進行分析；衍生金融負債係依據資產負債表日至預期到期日之剩餘期間進行分析。下表所揭露之合約現金流量金額係未折現之金額。

非衍生金融負債：

106年12月31日	1年以下	1至2年內	2至5年內	5年以上	合計
短期借款	\$4,488,803	\$ -	\$ -	\$ -	\$4,488,803
應付短期票券	29,878	-	-	-	29,878
應付票據及帳款 (含關係人)	319,823	-	-	-	319,823
其他應付款 (含關係人)	305,386	1,082	-	-	306,468
長期借款(包含 年或一營業週 期內到期)	54,126	79,187	63,560	-	196,873

非衍生金融負債：

105年12月31日	1年以下	1至2年內	2至5年內	5年以上	合計
短期借款	\$4,646,420	\$ -	\$ -	\$ -	\$4,646,420
應付短期票券	30,000	-	-	-	30,000
應付票據及帳款 (含關係人)	356,421	-	-	-	356,421
其他應付款 (含關係人)	278,266	-	-	-	278,266
本期所得稅負債	45,966	-	-	-	45,966
其他流動負債	365	-	-	-	365
存入保證金	101	-	-	-	101
長期借款(包含 年或一營業週 期內到期)	20,692	-	11,051	993	32,736

衍生金融資產： (民國106年12月31日無此交易)

105年12月31日	1年以下	1至2年內	2至5年內	5年以上	合計
遠匯外匯買賣合約	\$ 1,747	\$ -	\$ -	\$ -	\$ 1,747

(三) 公允價值資訊

1. 本集團非以公允價值衡量之金融資產及金融負債之公允價值資訊請詳附註十二、(二)1. 說明。本集團以成本衡量之投資性不動產的公允價值資訊請詳附註十二、(三)4 說明。
2. 為衡量金融及非金融工具之公允價值所採用評價技術的各等級定義如下：
第一等級：企業於衡量日可取得之相同資產或負債於活絡市場之報價(未經調整)。活絡市場係指有充分頻率及數量之資產或負債交易發生，以在持續基礎上提供定價資訊之市場。本集團投資之受益憑證的公允價值皆屬之
第二等級：資產或負債直接或間接之可觀察輸入值，但包括於第一等級之報價者除外。
第三等級：資產或負債之不可觀察輸入值。
3. 民國 106 年及 105 年 12 月 31 日以公允價值衡量之金融及非金融工具，本集團依資產及負債之性質、特性及風險及公允價值等級之基礎分類，相關資訊如下：

106年12月31日	第一等級	第二等級	第三等級	合計
<u>資產</u>				
<u>重複性公允價值</u>				
<u>透過損益按公允價值</u>				
<u>衡量之金融資產</u>				
-開放型基金	\$ 388	\$ -	\$ -	\$ 388

105年12月31日	第一等級	第二等級	第三等級	合計
資產				
<u>重複性公允價值</u>				
透過損益按公允價值				
衡量之金融資產				
-開放型基金	\$ 394	\$ -	\$ -	\$ 394
-衍生工具-遠期外匯交易	-	1,747	-	1,747

4. 本集團用以衡量公允價值所使用之方法及假設說明如下：

(1) 本集團採用市場報價作為公允價輸入值(即第一等級)者，依工具之特性分列如下：

市場報價	開放型基金
	淨值
(2) 除上述有活絡市場之金融工具外，其餘金融工具之公允價值係以評價技術或參考交易對手報價取得。	
(3) 衍生金融工具之評價係根據廣為市場使用者所接受之評價模型，例如折現法及選擇權定價模型。遠期外匯合約通常係根據目前之遠期匯率評價。	
(4) 投資性不動產之公允價值係由購買價格及美國近期年度地價稅單決定，民國 106 年及 105 年 12 月 31 日之第三等級公允價值分別為 \$14,118 及 \$15,001。	
(5) 待出售非流動資產之公允價值係依與外部第三者簽訂之合約決定，民國 105 年 12 月 31 日之第三級公允價值為 \$304,735。	

5. 民國 106 年及 105 年 1 月 1 日至 12 月 31 日無第一等級與第二等級間之任何移轉；無自第三等級轉入及轉出之情形。

十三、附註揭露事項

(一) 重大交易事項相關資訊

1. 資金貸與他人：請詳附表一。
2. 為他人背書保證：請詳附表二。
3. 期末持有有價證券情形（不包含投資子公司、關聯企業及合資控制部分）：請詳附表三。
4. 累積買進或賣出同一有價證券之金額達新台幣三億元或實收資本額百分之二十以上：無。
5. 取得不動產之金額達新台幣三億元或實收資本額百分之二十以上：無。
6. 處分不動產之金額達新台幣三億元或實收資本額百分之二十以上：無。
7. 與關係人進、銷貨之金額達新台幣一億元或實收資本額百分之二十以上：請詳附表四。

8. 應收關係人款項達新台幣一億元或實收資本額百分之二十以上：請詳附表五。

9. 從事衍生工具交易：請詳附註六、(二)及附註十二、(二)。

10. 母公司與子公司及各子公司間之業務關係及重要交易往來情形及金額：請詳附表六。

(二) 轉投資事業相關資訊

被投資公司名稱、所在地區等相關資訊（不包含大陸被投資公司）：請詳附表七。

(三) 大陸投資資訊

1. 基本資料：請詳附表八。

2. 直接或間接經由第三地區事業與轉投資大陸之被投資公司所發生之重大交易事項：請詳附表六。

十四、部門資訊

(一) 一般性資訊

本集團係依據主要營運決策者於分配資源及評估部門績效所使用之報導資訊辨認營運部門，主要營運決策者係以功能別資訊訂定決策，營運部門有三個應報導部門分別列示說明如下：

(1) 裁剪加工事業群：主要職能為不銹鋼捲/板之裁剪加工及買賣。

(2) 管材加工部門：主要職能為中國不銹鋼管之製造及銷售。

(3) 其他營運部門：主要是未能歸屬於前兩類及未達量化門檻故核並表達於「其他營運部門」。

(二) 部門資訊

提供予主要營運決策者之應報導部門資訊如下：

106年度	裁剪加工 事業群	管材加工 部門	調整及消除	合計
收入				
來自外部客戶	\$17,081,885	\$176,675	\$ -	\$17,258,560
收入淨額				
部門間收入	<u>10,641,269</u>	<u>-</u>	<u>(10,641,269)</u>	<u>-</u>
部門收入	<u>\$27,723,154</u>	<u>\$176,675</u>	<u>(\$10,641,269)</u>	<u>\$17,258,560</u>
利息收入	<u>\$32,310</u>	<u>\$19</u>	<u>(\$6,669)</u>	<u>\$25,660</u>
利息費用	<u>(\$115,887)</u>	<u>(\$9,670)</u>	<u>(\$1,308)</u>	<u>(\$126,865)</u>
折舊及攤銷	<u>(\$174,889)</u>	<u>(\$14,298)</u>	<u>\$-</u>	<u>(\$189,187)</u>
其他利益及損失	<u>(\$203,609)</u>	<u>\$15,404</u>	<u>(\$1,672)</u>	<u>(\$189,877)</u>
採用權益法認列之投 資損益	<u>\$450</u>	<u>\$-</u>	<u>\$-</u>	<u>\$450</u>
所得稅費用	<u>(\$38,446)</u>	<u>\$-</u>	<u>\$-</u>	<u>(\$38,446)</u>
稅後損益	<u>\$777,255</u>	<u>(\$19,510)</u>	<u>(\$568,105)</u>	<u>\$189,640</u>

105年度	裁剪加工 事業群	管材加工 部門	其他部門	調整及消除	合計
收入					
來自外部客戶	\$12,716,328	\$146,585	\$550,003	\$ -	\$13,412,916
收入淨額					
部門間收入	<u>5,741,032</u>	<u>-</u>	<u>4,084</u>	<u>(5,745,116)</u>	<u>-</u>
部門收入	<u>\$18,457,360</u>	<u>\$146,585</u>	<u>\$554,087</u>	<u>(\$5,745,116)</u>	<u>\$13,412,916</u>
利息收入	<u>\$28,127</u>	<u>\$20</u>	<u>\$3,018</u>	<u>(\$12,039)</u>	<u>\$19,126</u>
利息費用	<u>(\$122,157)</u>	<u>(\$9,328)</u>	<u>(\$7,010)</u>	<u>\$12,039</u>	<u>(\$126,456)</u>
折舊及攤銷	<u>(\$169,262)</u>	<u>(\$30,623)</u>	<u>(\$713)</u>	<u>\$2,516</u>	<u>(\$198,082)</u>
其他利益及損失	<u>(\$78,680)</u>	<u>\$-</u>	<u>\$-</u>	<u>\$-</u>	<u>(\$78,680)</u>
採用權益法認列 之投資損益	<u>\$1,633</u>	<u>\$-</u>	<u>\$-</u>	<u>\$-</u>	<u>\$1,633</u>
所得稅費用	<u>(\$58,565)</u>	<u>\$-</u>	<u>\$11,590</u>	<u>\$-</u>	<u>(\$46,975)</u>
稅後損益	<u>\$473,105</u>	<u>(\$68,501)</u>	<u>\$13,081</u>	<u>\$-</u>	<u>\$417,685</u>

本集團營運決策者對部門資產及負債非為決策衡量指標，故未揭露。

(三) 部門損益資產與負債之調節資訊

部門間之銷售係按公允交易原則進行。向主要營運決策者呈報之外部收入，與損益表內之收入採用一致之衡量方式。決策者覆核之應報導部門損益與企業繼續營業部門損益相同，無須調節。

(四) 產品別及勞務別之資訊

請詳附註六(十九)。

(五) 地區別資訊

本集團民國 106 年及 105 年度地區別資訊如下：

	106年度	
	收入	其他非流動資產
台灣	\$ 577,927	\$ 192,334
美國	789,031	17,567
泰國	321,831	56,631
馬來西亞	192,488	14,915
大中華地區	15,111,682	1,482,319
其他	265,601	-
	<u>\$ 17,258,560</u>	<u>\$ 1,763,766</u>

	105年度	
	收入	其他非流動資產
台灣	\$ 520,136	\$ 204,593
美國	576,229	6,062
泰國	223,174	37,747
馬來西亞	295,247	17,739
大中華地區	11,467,467	1,508,505
其他	330,663	-
合計	<u>\$ 13,412,916</u>	<u>\$ 1,774,646</u>

註：收入係以客戶所在地為基礎歸屬至國家。

(六) 重要客戶資訊

本集團民國 106 年度及 105 年度對單一外部客戶之銷售額均未達合併營業收入之 10%。

建錫實業股份有限公司
資金貸與他人

民國106年1月1日至12月31日

附表一

單位：新台幣千元
(除特別註明者外)

編號	貸出資金之公司	貸與對象	往來項目	是否為關係人	本期最高金額	期末餘額	實際動支金額	利率區間	資金貸與性質	業務往來金額	有短期融通資金之必要原因	提列備抵呆帳金額	擔保品名稱	價值	對個別對象	
															資金貸與限額(註)	資金貸與總限額(註)
0	本公司	建錫國際	其他應收款-關係人	Y	\$ 28,615	\$ 12,412 (美金 417千元)	\$ 12,412	3.00%	有短期融通資金之必要	不適用	營運週轉	無	-	-	\$ 597,902	\$ 797,203
0	本公司	泰國建錫	其他應收款-關係人	Y	6,452	-	-	3.00%	有短期融通資金之必要	不適用	營運週轉	無	-	-	597,902	797,203
0	本公司	昆山建昌	其他應收款-關係人	Y	456,240	455,530 (人民幣 100,000千元)	-	4.50%	有短期融通資金之必要	不適用	營運週轉	無	-	-	597,902	797,203
1	馬來建錫	泰國建錫	其他應收款-關係人	Y	8,065	-	-	-	有短期融通資金之必要	不適用	營運週轉	無	-	-	113,777	113,777
1	馬來建錫	本公司	其他應收款-關係人	Y	59,530	59,530	57,248	-	有短期融通資金之必要	不適用	營運週轉	無	-	-	113,777	113,777
2	無錫建昌	中國精密	其他應收款-關係人	Y	36,971	-	-	-	有短期融通資金之必要	不適用	營運週轉	無	-	-	151,723	151,723
3	佛山建春友	海安建錫	其他應收款-關係人	Y	318,871	318,871 (人民幣 70,000千元)	318,871	-	有短期融通資金之必要	不適用	營運週轉	無	-	-	487,947	487,947
4	佛山建春友	昆山建昌	其他應收款-關係人	Y	136,872	136,659 (人民幣 30,000千元)	72,885	-	有短期融通資金之必要	不適用	營運週轉	無	-	-	487,947	487,947

註：本公司資金貸與他公司或行號間因業務往來關係從事資金貸予者，資金貸與總額，以不超過本公司淨值之40%為限。本公司對單一子公司資金貸予限額為不超過本公司淨值之30%，超過時，在不超過40%限度內，得以專案提報董事會，並經獨立董事或監察人審議核決。

本公司直接或間接持有表決權股份100%之國外公司間，經董事會認為有短期融通資金之必要而從事資金貸與累積餘額不得超過本公司淨值之50%。

本公司直接或間接持有表決權股份100%之國外公司間，因業務往來關係，經董事會認為有之必要而從事資金貸與累積餘額不得超過本公司淨值之50%。

建錫實業股份有限公司

為他人背書保證

民國106年12月31日

附表二

單位：新台幣仟元
(除特別註明者外)

編號	背書保證者 公司名稱	被背書保證對象 公司名稱	關係	對單一企業 背書保證限額 (註1)	本期最高 背書保證餘額	期末背書 保證餘額 (註2)	實際動 支金額	以財產擔 保之背書 保證金額	累計背書保證金 額佔最近期財務 報表淨值之比率	背書保證 最高限額 (註)	屬母子公司 背書保證	屬母子公司 對母子公司 背書保證	屬母子公司 對母子公司 背書保證	屬對大陸地 區背書保證	備註
0	本公司	泰國建錫	直接持有普通股 權超過百分之五十	\$ 2,989,509	\$ 73,024	\$ 73,024	\$ 49,278	無	4%	\$ 3,988,013	Y	Y	N	N	
0	本公司	亞東管業	母子公司持有 普通股權合併 計算超過50%之被投 資公司	2,989,509	158,074	145,848	145,848	無	7%	3,988,013	Y	Y	N	Y	
0	本公司	佛山建春友	"	2,989,509	193,560	178,590	184,275	無	9%	3,988,013	Y	Y	N	Y	
0	本公司	佛山建錫	"	2,989,509	32,260	29,765	29,676	無	1%	3,988,013	Y	Y	N	Y	
0	本公司	昆山建昌	"	2,989,509	1,000,060	267,885	273,658	無	13%	3,988,013	Y	Y	N	Y	
0	本公司	中國精密	"	2,989,509	208,727	205,933	212,539	無	10%	3,988,013	Y	Y	N	Y	
1	昆山建昌	佛山建春友	"	2,151,932	182,496	182,212	136,659	無	13%	2,869,242	Y	Y	N	Y	
2	佛山建春友	昆山建昌	對於直接或經由子 公司間接持有普通 股股權超過50%之母 公司	1,463,842	465,040	364,424	364,424	無	37%	1,951,790	N	Y	Y	Y	

註1：對外背書保證之總額不得超過本公司淨值之200%，對持股100%之單一子公司背書保證限額，不得超過淨值之150%；超過時，在不得超過20%之額度內，得以專案提報董事會並經獨立董事或監察人審議核決。
註2：新臺幣數係以資產負債表日匯率換算。

建錫實業股份有限公司
期末持有有價證券情形（不包含投資子公司、關聯企業及合資控制部分）

民國106年12月31日

附表三

單位：新台幣千元
(除特別註明者外)

持有之公司	有價證券種類及名稱	與有價證券發行人之關係	帳列科目	股數	期末		
					帳面金額	持股比例	公允價值
本公司	受益憑證-元大證券-新興亞洲美元債券基金	無	透過損益按公允價值衡量之金融資產	38,880單位	388	-	388
					\$	\$	\$

建錫實業股份有限公司

與關係人進、銷貨之金額達新台幣一億元或實收資本額百分之二十以上

民國106年1月1日至12月31日

附表四

單位：新台幣千元
(除特別註明者外)

進(銷)貨之公司	交易對象名稱	關係	交易情形				交易條件與一般交易 不同之情形及原因				應收(付)票據、帳款 餘額	佔總應收(付)票 據、帳款之比率	備註
			進(銷)貨 金額	佔總進(銷) 貨之比率	授信期間	單價	授信期間	單價					
本公司	美國建錫	子公司	(銷)貨 (\$ 481,980)	40%	註1	-	註1	註1	-	42,265	38%		
本公司	泰山建錫	子公司	(銷)貨 (134,077)	11%	註1	-	註1	註1	-	21,312	19%		
中國精密	昆山建錫	母公司相同	(銷)貨 (2,349,381)	25%	註1	-	註1	註1	-	-	-		
中國精密	寧波建錫	母公司相同	(銷)貨 (431,207)	5%	註1	-	註1	註1	-	21,328	11%		
海安建錫	中國精密	母公司相同	(銷)貨 (3,270,124)	62%	註1	-	註1	註1	-	-	-		
海安建錫	天津建錫	母公司相同	(銷)貨 (778,647)	15%	註1	-	註1	註1	-	136,075	71%		
海安建錫	無錫建錫	母公司相同	(銷)貨 (759,304)	14%	註1	-	註1	註1	-	-	-		
昆山建錫	昆山建錫	母公司相同	(銷)貨 (283,793)	5%	註1	-	註1	註1	-	54,272	29%		
昆山建錫	中國精密	母公司相同	(銷)貨 (330,460)	10%	註1	-	註1	註1	-	-	-		
天津建錫	寧波建錫	子公司	(銷)貨 (150,052)	4%	註1	-	註1	註1	-	781	-		
天津建錫	中國精密	母公司相同	(銷)貨 (723,237)	27%	註1	-	註1	註1	-	1,756	18%		
天津建錫	昆山建錫	子公司	(銷)貨 (279,867)	10%	註1	-	註1	註1	-	-	-		

註1：係依財務狀況收取。

註2：上列之進銷交易不重覆列示。

建錫實業股份有限公司

應收關係人款項達新台幣一億元或實收資本額百分之二十以上

民國106年12月31日

附表五

單位：新台幣千元
(除特別註明者外)

帳列應收款項之公司	交易對象名稱	關係	應收關係人款項餘額		週轉率	逾期應收關係人款項		應收關係人款項期		提列備抵呆帳金額
			應收帳款	其他應收款		金額	處理方式	後收回金額	後收回金額	
海安建錫	天津建昌	母公司相同	136,075		11.34次	\$		\$	22,776	-
佛山建春友	海安建錫	母公司相同	318,871		-				-	-

建錫實業股份有限公司
 母公司與子公司及各子公司間之業務關係及重要交易往來情形及金額
 民國106年1月1日至12月31日

附表六

單位：新台幣千元
 (除特別註明者外)

編號 (註1)	交易人名稱	交易往來對象	與交易人之關係	科目	金額	交易條件	交易往來情形	
							佔合併總營收或總資產 之比率(註3)	金額
0	本公司	美國建錫	1	銷貨收入	\$ 481,980	註6	3%	
0	本公司	泰國建錫	1	銷貨收入	134,077	註6	1%	
0	本公司	馬來建錫	1	銷貨收入	81,366	註6	-	
0	本公司	佛山建春友	1	銷貨收入	52,546	註6	-	
0	本公司	昆山建昌	1	銷貨收入	21,862	註6	-	
0	本公司	佛山建春友	1	銷貨收入	31,127	註6	-	
0	本公司	佛山建昌	1	進貨	48,985	註6	-	
0	本公司	美國建錫	1	應收帳款	42,265	-	1%	
0	本公司	泰國建錫	1	應收帳款	21,312	-	-	
0	本公司	建錫國際	1	其他應收款	32,244	-	-	
0	本公司	建錫國際	1	其他流動資產	42,137	-	1%	
0	本公司	昆山建昌	1	應付帳款	44,389	-	-	
0	本公司	佛山建春友	1	其他流動負債	40,385	-	1%	
0	本公司	馬來建錫	1	其他應付款(應付融資款)	20,241	-	-	
0	本公司	馬來建錫	1	其他應付款(應付融資款)	59,980	-	1%	
1	泰國建錫	昆山建昌	3	進貨	58,434	註6	-	
1	泰國建錫	昆山建昌	3	應付帳款	49,731	-	1%	
2	Ding Fu	Numberone	1	其他應付款	41,671	-	1%	
3	昆山建昌	中國精密	3	銷貨收入	330,460	註6	2%	
3	昆山建昌	寧波建錫	1	銷貨收入	150,052	註6	1%	
3	昆山建昌	永錫行	1	銷貨收入	22,201	註6	-	
3	昆山建昌	中國精密	3	進貨	2,349,381	註6	14%	
3	昆山建昌	海安建錫	1	進貨	283,793	註6	2%	
3	昆山建昌	天津建昌	3	進貨	279,867	註6	2%	
3	昆山建昌	中國精密	3	預付款項	166,173	-	1%	
3	昆山建昌	海安建錫	3	應付帳款	54,272	-	1%	
3	昆山建昌	佛山建春友	1	其他應付款(應付融資款)	72,885	-	-	
3	昆山建昌	昆山永錫行	1	財產交易	34,140	-	-	
4	建錫中國	中國精密	1	預付款項	50,802	-	1%	
5	中國精密	寧波建錫	3	銷貨收入	431,207	註6	2%	
5	中國精密	昆山亞東	3	銷貨收入	87,773	註6	1%	
5	中國精密	海安建錫	3	進貨	3,270,124	註6	19%	
5	中國精密	天津建昌	3	進貨	723,237	註6	4%	
5	中國精密	佛山亞東	3	應收帳款	24,707	-	-	
5	中國精密	佛山亞東	3	應收帳款	21,328	-	-	
5	中國精密	寧波建錫	3	預付款項	154,583	-	2%	
5	中國精密	海安建錫	3	預收貨款	271,328	-	3%	

交易往來情形

編號 (註1)	交易人名稱	交易往來對象	與交易人之關係	科目	金額	交易條件	佔合併總營收或總資產 之比率(註3)
6	海安建錫	天津建昌	3	銷貨收入	778,647	註6	5%
6	海安建錫	無錫建昌	3	銷貨收入	759,304	註6	4%
6	海安建錫	江蘇藍博萬	3	銷貨收入	96,937	註6	1%
6	海安建錫	天津建昌	3	應收帳款	136,075	-	2%
6	海安建錫	江蘇藍博萬	3	預收貨款	48,305	-	1%
6	海安建錫	佛山建春友	3	其他應付款(應付融資款)	318,871	-	4%
7	海安建錫	佛山建春友	2	銷貨收入	47,832	註6	-
8	海安藍博萬	江蘇藍博萬	3	預收貨款	25,510	-	-

註1：母公司及子公司相互間之業務往來資訊應分別於編號欄註明，編號之填寫方法如下：

(1). 母公司填0。

(2). 子公司依公司別由阿拉伯數字1開始依序編號。

註2：與交易人之關係有以下三種，標示種類即可(若係母子子公司間或各子公司間之同一筆交易，則無須重複揭露。如：母公司對子公司之交易，若母公司已揭露，則子公司部分無須重複揭露；子公司對子公司之交易，若其一子公司已揭露，則另一子公司無須重複揭露)：

(1). 母公司對子公司。

(2). 子公司對母公司。

(3). 子公司對子公司。

註3：交易往來金額佔合併總營收或總資產比率之計算，若屬資產負債項目者，以期末餘額佔合併總資產之方式計算；若屬損益項目者，以期中累積金額佔合併總營收之方式計算。

註4：民國106年度母子子公司間之業務關係及重要交易往來情形揭露標準為台幣2仟萬元以上。

註5：上述與子公司交易事項，於編製合併報表時皆已沖銷，上述揭露資訊係供參考。

註6：視財務狀況收付。

建錫實業股份有限公司

被投資公司名稱、所在地區等相關資訊 (不包含大陸被投資公司)

民國106年1月1日至12月31日

附表七

單位：新台幣千元
(除特別註明者外)

投資公司名稱	被投資公司名稱	所在地區	主要營業項目	原始投資金額		股數	期末持有 比率	帳面金額	被投資公 司本期損益		本期認列 之投資損益	備註
				本期末	去年底				本期損益	上期損益		
本公司	馬來建錫	馬來西亞	不銹鋼材之裁剪加工、買賣	\$ 111,577	\$ 111,577	11,544仟股	100%	\$ 227,553	(998)	(998)		
本公司	泰國建錫	泰國	不銹鋼材之裁剪加工、買賣	63,200	63,200	8,000仟股	100%	28,530	9,016	9,016		
本公司	美國建錫	美國	不銹鋼材買賣	99,486	99,486	1,971仟股	100%	147,356	4,420	4,420		
本公司	建錫國際	美國加州	一般事業投資及三角貿易業務	1,060,059	877,356	3,372仟股	100%	1,823,688	171,188	169,324		
本公司	永錫國際	檳里西斯	一般事業投資	60,000	20,000	6,000仟股	100%	74,467	(9,983)	(9,983)		
本公司	Diing Fu	台灣桃園	一般事業投資	373,581	343,663	11,917仟股	100%	435,941	55,364	55,364		
本公司	興錫	薩摩亞	一般事業投資	29,900	-	2,990仟股	100%	28,810	-	-		
本公司	順錫	台灣	一般事業投資	29,900	-	2,990仟股	100%	28,810	-	-		
建錫國際	Tay Yuan	薩摩亞	一般事業投資	247,286	64,583	8,100仟股	80.64%	238,168	1,785	1,785		
興錫	Tay Yuan	薩摩亞	一般事業投資	29,680	-	990仟股	9.68%	28,590	1,785	-		
順錫	Tay Yuan	薩摩亞	一般事業投資	29,680	-	990仟股	9.68%	28,590	1,785	-		
永錫國際	Young Champ	薩摩亞	一般事業投資	50,183	16,914	1,601仟股	100%	75,271	(9,863)	(9,863)		
Diing Fu	Transstomo Metal	薩摩亞	一般事業投資	167,313	167,313	4,949仟股	100%	478,185	75,654	75,654		
Diing Fu	Linze	薩摩亞	一般事業投資	141,361	141,361	7,200仟股	60%	110,474	(19,690)	(11,814)		
Diing Fu	Numberone	薩摩亞	一般事業投資	90,510	-	3,000仟股	40.84%	83,684	(17,134)	(7,566)		
Young Champ	Numberone	薩摩亞	一般事業投資	78,614	-	2,600仟股	35.47%	72,681	(17,134)	(6,557)		

註：上述投資相關資訊，於編製合併報表時皆已沖銷，上述揭露資訊係供參考。

建船實業股份有限公司
大陸投資資訊—基本資料
民國106年1月1日至12月31日

單位：新台幣千元
(除特別註明者外)

附表八

大陸被投資公司名稱	主要營業項目	實收資本額	投資方式	本期匯出或收回		本期期末自台灣匯出累積投資金額	本公司直接 或間接投資 之持股比例	本期認列 投資損益	期末投資 帳面金額	截至本期末已 匯回投資收益	備註
				匯出	收回						
大陸被投資公司名稱	主要營業項目	實收資本額	投資方式	匯出	收回	本期期末自台灣匯出累積投資金額	本公司直接或間接投資之持股比例	本期認列投資損益	期末投資帳面金額	截至本期末已匯回投資收益	備註
昆山建昌金屬科技有限公司	不銹鋼材之截 剪、加工、買賣	\$ 81,030,745 (人民幣214,500仟 元)	透過轉投資第三 地區現有公司 (建船國際)再投 資大陸公司	-	-	\$ 334,126	62.72%	\$ 152,561	\$ 899,794		
建船(中國)不銹鋼有限公司	通路物流行銷	\$ 312,419 (人民幣 64,398仟 元)	透過轉投資第三 地區現有公司 (建船國際)再投 資大陸公司	-	-	225,789	62.72%	(27,279)	181,770		
泰元金屬(太原)有限公司	不銹鋼材之加工	\$ 33,297 (人民幣 8,802仟 元)	透過轉投資第三 地區現有公司 (建船國際)再投 資大陸公司	-	-	29,364	100%	(696)	5,289		
昆山慶泉金屬工業有限公司	不銹鋼烤肉爐之 製造及買賣	-	透過轉投資第三 地區現有公司 (Ding Fu)再投 資大陸公司	-	(14,000)	14,000	-	-	-		註1
昆山亞東管業有限公司	不銹鋼管之製 作、加工及買賣	\$ 363,240 (人民幣 91,930仟 元)	透過轉投資第三 地區現有公司 (Ding Fu)再投 資大陸公司	-	-	107,814	60%	(11,706)	(111,484)		
天津建昌不銹鋼有限公司	不銹鋼材之截 剪、加工、買賣	人民幣 74,242仟 元	透過轉投資第三 地區現有公司 (建船國際)再投 資大陸公司	-	-	30,886	80.99%	41,106	170,093		
南通建昌不銹鋼有限公司	不銹鋼材之加工	人民幣 7,644仟 元	透過轉投資第三 地區現有公司 (建船國際)再投 資大陸公司	-	-	16,379	72.04%	(1,431)	3,574		
佛山市建春友金屬科技有限公司	五金件開發、生 產	人民幣 75,877仟 元	透過轉投資第三 地區現有公司 (建船國際)再投 資大陸公司	-	-	247,390	80.99%	125,045	790,377		
佛山建昌金屬科技有限公司	不銹鋼材之加工	人民幣 59,123仟 元	透過轉投資第三 地區現有公司 (建船國際)再投 資大陸公司	-	-	99,799	80.99%	26,707	216,962		
無錫建昌金屬科技有限公司	不銹鋼材之截 剪、加工、買賣	人民幣 62,000仟 元	透過轉投資第三 地區現有公司 (建船國際)再投 資大陸公司	-	-	73,870	80.99%	55,981	245,761		

大陸被投資公司名稱	主要營業項目	實收資本額	投資方式	本期匯出或收回		本期期末自台灣匯出累積投資金額	本公司直接投資公司或間接投資之持股比例	本期認列投資損益	期末投資帳面金額	截至本期末已匯回投資收益	備註
				匯出	收回						
寧波建昌金屬科技有限公司	不銹鋼材之裁切、加工、買賣	人民幣 30,000 仟元	海外子公司取得大陸子公司盈餘匯回再投資	-	-	-	80.99%	6,407	137,280		
中航國際金屬科技(寧波)股份有限公司	不銹鋼材之裁切、加工、買賣	人民幣 30,000 仟元	透過大陸公司(寧波建昌)投資	-	-	-	32.39%	450	50,116		
昆山永錫行金屬精密製造有限公司	不銹鋼材之裁切、加工、買賣	人民幣 10,000 仟元	透過大陸公司(昆山建昌)投資	-	-	-	62.72%	(11,190)	19,485		
建錫(中國)精密不銹鋼科技有限公司	不銹鋼材之裁切、加工、買賣	人民幣 61,201 仟元	透過轉投資第三地區現有公司(建錫國際)再投資大陸公司	61,495	-	61,495	80.99%	(68,826)	287,773		
海安建錫金屬科技有限公司	不銹鋼薄板鋼帶研發、生產及銷售	\$ 273,347 (人民幣 60,629 仟元)	透過轉投資第三地區現有公司(建錫國際、順錫及興錫)再投資大陸公司	31,283	242,064	273,347	100%	4,155	291,732		
天津建錫金屬製品科技有限公司	五金件開發、生產	-	透過大陸公司(天津建昌)投資	-	-	-	80.99%	(299)	804		
海安藍博萬金屬製品有限公司	熔爐研發、生產及銷售	\$ 102,756 (人民幣 22,654 仟元)	透過轉投資第三地區現有公司(Numberone)再投資大陸公司	-	72,455	72,455	76.31%	(12,133)	66,487		
江蘇藍博萬金屬製品有限公司	熔爐研發、生產及銷售	\$ 76,349 (人民幣 16,793 仟元)	透過轉投資第三地區現有公司(Numberone)再投資大陸公司	-	54,143	54,143	76.31%	(302)	58,070		

註1：民國104年上半年度出售採用權益法之投資Smart East Investment Ltd.，其100%持有昆山慶泉金屬工業有限公司已取得經濟部投審會之核准函，並匯回金額美金600仟元。

公司名稱	本期期末累計自台灣匯出赴大陸地區投資金額		依經濟部投審會規定赴大陸地區投資限額	
	金額	美金	金額	美金
建錫實業股份有限公司	\$ 1,488,802	\$ 1,566,049	\$ 1,488,802	\$ 1,566,049
永錫國際股份有限公司	78,614	80,000	78,614	80,000
順錫投資有限公司	29,680	註2	29,680	註2
興錫投資有限公司	29,680	註2	29,680	註2

註2：截至106年12月31日止，公司尚未申報投審會。

會計師查核報告

(107)財審報字第 17001428 號

建鋁實業股份有限公司 公鑒：

查核意見

建鋁實業股份有限公司民國 106 年 12 月 31 日之個體資產負債表，暨民國 106 年 1 月 1 日至 12 月 31 日之個體綜合損益表、個體權益變動表、個體現金流量表，以及個體財務報表附註(包含重大會計政策彙總)，業經本會計師查核竣事。

依本會計師之意見，上開個體財務報表在所有重大方面係依照「證券發行人財務報告編製準則」編製，足以允當表達建鋁實業股份有限公司民國 106 年 12 月 31 日之財務狀況，暨民國 106 年 1 月 1 日至 12 月 31 日之個體財務績效及個體現金流量。

查核意見之基礎

本會計師係依照「會計師查核簽證個體財務報表規則」及中華民國一般公認審計準則執行查核工作。本會計師於該等準則下之責任將於「會計師查核個體財務報表之責任」段進一步說明。本會計師所隸屬事務所受獨立性規範之人員已依中華民國會計師職業道德規範，與建鋁實業股份有限公司保持超然獨立，並履行該規範之其他責任。本會計師相信已取得足夠及適切之查核證據，以作為表示查核意見之基礎。

關鍵查核事項

關鍵查核事項係指依本會計師之專業判斷，對建鋁實業股份有限公司民國 106 年度個體財務報表之查核最為重要之事項。該等事項已於查核個體財務報表整體及形成查核意見之過程中予以因應，本會計師並不對該等事項單獨表示意見。

建鋁實業股份有限公司採用權益法之投資會計政策請詳個體財務報表附註四(十一)，會計項目說明請詳個體財務報表附註六(七)，由於採用權益法之投資餘額佔資產總額達 56%，該等公司之財務狀況及財務績效對建鋁實業股份有限公司個體財務報表影響重大，與採用權益法評價之投資餘額及投資損益認列有關之關鍵查核事項包括應收帳款備抵呆帳及存貨備抵跌價損失之評估，本會計師將其併入關鍵查核事項說明。

建鋁實業股份有限公司民國 106 年度個體財務報表之關鍵查核事項如下：

應收帳款備抵呆帳之評估

事項說明

採用權益法之投資公司於評估應收帳款是否產生減損時，係藉由考量應收帳款逾期帳齡情形以及已存在個別減損跡象(例如：客戶財務能力及償還條件)等事項據以提列應收帳款備抵呆帳，由於評估過程涉及管理階層主觀判斷，且應收帳款金額重大，屬查核中須進行判斷之領域，因此本會計師對應收帳款備抵呆帳評估列為查核最為重要事項之一。

因應之查核程序

本會計師對於應收帳款備抵呆帳評估已執行下列查核程序：

1. 評估其所採行之應收帳款備抵呆帳提列政策的合理性及一致性；
2. 測試其對客戶授信額度之建立與核准之相關內部控制制度有效性；
3. 抽查測試資產負債表日應收帳款帳齡表之完整性及正確性，據以做為備抵呆帳提列之計算基礎並驗算備抵呆帳提列的正確性；
4. 對於重大之逾期帳款及已存在個別減損跡象之帳款採行個別辨認方式，了解其延遲收款原因，抽樣複核管理階層提示估計預期可收回之相關文件，測試帳款於資產負債表日後回收情形，驗證個別應收帳款備抵呆帳金額提列之適足性。

存貨備抵跌價損失之評估

事項說明

採用權益法之投資公司主要從事不銹鋼板、不銹鋼捲、鋼鐵材及各種五金材料等之裁剪、分條加工及銷售，由於存貨金額係屬重大，且不銹鋼市場價格波動較大，不銹鋼盤價價格的漲跌可能影響存貨評價之結果，同時存貨淨變現價值亦涉及管理階層之主觀判斷，亦屬查核中須進行判斷之領域，因此本會計師對存貨淨變現價值之估計列為查核最為重要事項之一。

因應之查核程序

本會計師對存貨淨變現價值之評估已執行下列查核程序：

1. 評估其所採行之存貨備抵跌價損失政策合理性；
2. 比較不銹鋼盤價走勢與管理階層認列存貨跌價損失之合理性，核對管理階層用以計算備抵存貨跌價損失所使用之數據與盤價表之關連性；
3. 抽查存貨料號之最近銷價價格或進料價格核對至發票或盤價，以驗證其計算之正確性及允當性。

管理階層與治理單位對個體財務報表之責任

管理階層之責任係依照「證券發行人財務報告編製準則」編製允當表達之個體財務報表，且維持與個體財務報表編製有關之必要內部控制，以確保個體財務報表未存有導因於舞弊或錯誤之重大不實表達。

於編製個體財務報表時，管理階層之責任亦包括評估建鋁實業股份有限公司繼續經營之能力、相關事項之揭露，以及繼續經營會計基礎之採用，除非管理階層意圖清算建鋁實業股份有限公司或停止營業，或除清算或停業外別無實際可行之其他方案。

建鋁實業股份有限公司之治理單位（含監察人）負有監督財務報導流程之責任。

會計師查核個體財務報表之責任

本會計師查核個體財務報表之目的，係對個體財務報表整體是否存有導因於舞弊或錯誤之重大不實表達取得合理確信，並出具查核報告。合理確信係高度確信，惟依照中華民國一般公認審計準則執行之查核工作無法保證必能偵出個體財務報表存有之重大不實表達。不實表達可能導因於錯誤或舞弊。如不實表達之個別金額或彙總數可合理預期將影響個體財務報表使用者所作之經濟決策，則被認為具有重大性。

本會計師依照中華民國一般公認審計準則查核時，運用專業判斷並保持專業上之懷疑。本會計師亦執行下列工作：

1. 辨認並評估個體財務報表導因於舞弊或錯誤之重大不實表達風險；對所評估之風險設計及執行適當之因應對策；並取得足夠及適切之查核證據以作為查核意見之基礎。因舞弊可能涉及共謀、偽造、故意遺漏、不實聲明或踰越內部控制，故未偵出導因於舞弊之重大不實表達之風險高於導因於錯誤者。
2. 對與查核攸關之內部控制取得必要之瞭解，以設計當時情況下適當之查核程序，惟其目的非對建錫實業股份有限公司內部控制之有效性表示意見。
3. 評估管理階層所採用會計政策之適當性，及其所作會計估計與相關揭露之合理性。
4. 依據所取得之查核證據，對管理階層採用繼續經營會計基礎之適當性，以及使建錫實業股份有限公司繼續經營之能力可能產生重大疑慮之事件或情況是否存在重大不確定性，作出結論。本會計師若認為該等事件或情況存在重大不確定性，則須於查核報告中提醒個體財務報表使用者注意個體財務報表之相關揭露，或於該等揭露係屬不適當時修正查核意見。本會計師之結論係以截至查核報告日所取得之查核證據為基礎。惟未來事件或情況可能導致建錫實業股份有限公司不再具有繼續經營之能力。
5. 評估個體財務報表（包括相關附註）之整體表達、結構及內容，以及個體財務報表是否允當表達相關交易及事件。

6. 對於建鋁實業股份有限公司內組成個體之財務資訊取得足夠及適切之查核證據，以對個體財務報表表示意見。本會計師負責個體查核案件之指導、監督及執行，並負責形成個體財務報表查核意見。

本會計師與治理單位溝通之事項，包括所規劃之查核範圍及時間，以及重大查核發現（包括於查核過程中所辨認之內部控制顯著缺失）。


本會計師亦向治理單位提供本會計師所隸屬事務所受獨立性規範之人員已遵循中華民國會計師職業道德規範中有關獨立性之聲明，並與治理單位溝通所有可能被認為會影響會計師獨立性之關係及其他事項（包括相關防護措施）。

本會計師從與治理單位溝通之事項中，決定對建鋁實業股份有限公司民國106年度個體財務報表查核之關鍵查核事項。本會計師於查核報告中敘明該等事項，除非法令不允許公開揭露特定事項，或在極罕見情況下，本會計師決定不於查核報告中溝通特定事項，因可合理預期此溝通所產生之負面影響大於所增進之公眾利益。

資 誠 聯 合 會 計 師 事 務 所

李燕娜
會計師

李燕娜



薛守宏



前行政院金融監督管理委員會證券期貨局
核准簽證文號：金管證六字第0950122728號
前財政部證券管理委員會
核准簽證文號：(84)台財證(六)第13377號

中 華 民 國 1 0 7 年 3 月 2 7 日

建錫工業股份有限公司
個體資產負債表
民國106年12月31日



單位：新台幣仟元

資	產	附註	106年12月31日			105年12月31日		
			金	額	%	金	額	%
流動資產								
1100	現金及約當現金	六(一)	\$	32,146	1	\$	29,429	1
1110	透過損益按公允價值衡量之金	六(二)						
	融資產—流動			388	-		394	-
1150	應收票據淨額	六(三)及八		20,119	-		42,953	1
1170	應收帳款淨額	六(四)		20,019	-		34,549	1
1180	應收帳款—關係人淨額	六(四)及七		71,494	2		58,232	1
1200	其他應收款			9,517	-		9,215	-
1210	其他應收款—關係人	七		45,105	1		255,331	5
130X	存貨	六(五)		201,718	4		240,764	5
1410	預付款項			1,616	-		-	-
1470	其他流動資產	六(六)、七及八		1,597,720	32		1,642,910	34
11XX	流動資產合計			<u>1,999,842</u>	<u>40</u>		<u>2,313,777</u>	<u>48</u>
非流動資產								
1550	採用權益法之投資	六(七)		2,740,072	56		2,255,449	47
1600	不動產、廠房及設備	六(八)及八		188,686	4		203,008	5
1780	無形資產			3,648	-		759	-
1840	遞延所得稅資產	六(二十一)		16,521	-		2,592	-
1990	其他非流動資產—其他			1,532	-		826	-
15XX	非流動資產合計			<u>2,950,459</u>	<u>60</u>		<u>2,462,634</u>	<u>52</u>
1XXX	資產總計		\$	<u>4,950,301</u>	<u>100</u>	\$	<u>4,776,411</u>	<u>100</u>

(續次頁)

建錫工業股份有限公司
個體資產負債表
民國106年12月31日

單位：新台幣仟元

負債及權益		附註	106 年 12 月 31 日			105 年 12 月 31 日				
			金	額	%	金	額	%		
流動負債										
2100	短期借款	六(九)	\$	2,499,645	51	\$	2,352,478	49		
2110	應付短期票券			29,879	1		29,854	1		
2150	應付票據			11,342	-		11,375	-		
2170	應付帳款			3,632	-		17,966	-		
2180	應付帳款－關係人	七		44,389	1		48,763	1		
2200	其他應付款			24,059	-		25,316	1		
2220	其他應付款項－關係人	七		59,980	1		-	-		
2230	本期所得稅負債	六(二十一)		4,196	-		736	-		
2300	其他流動負債	六(十)及七		136,328	3		235,536	5		
21XX	流動負債合計			<u>2,813,450</u>	<u>57</u>		<u>2,722,024</u>	<u>57</u>		
非流動負債										
2540	長期借款	六(十)		135,386	3		5,875	-		
2600	其他非流動負債			8,459	-		11,363	-		
25XX	非流動負債合計			<u>143,845</u>	<u>3</u>		<u>17,238</u>	<u>-</u>		
2XXX	負債總計			<u>2,957,295</u>	<u>60</u>		<u>2,739,262</u>	<u>57</u>		
權益										
股本										
3110	普通股股本	六(十二)		1,653,330	33		1,653,330	35		
資本公積										
3200	資本公積	六(十三)		156,472	3		156,520	3		
保留盈餘										
3310	法定盈餘公積	六(十四)		21,261	-		-	-		
3320	特別盈餘公積			131,974	3		131,974	3		
3350	未分配盈餘合計			185,069	4		212,611	4		
其他權益										
3400	其他權益	六(十五)	(155,100)	(3)	(117,286)	(2)
3XXX	權益總計			<u>1,993,006</u>	<u>40</u>		<u>2,037,149</u>	<u>43</u>		
重大或有負債及未認列之合約承諾										
諾										
3X2X	負債及權益總計		\$	<u>4,950,301</u>	<u>100</u>	\$	<u>4,776,411</u>	<u>100</u>		

後附個體財務報表附註為本個體財務報告之一部分，請併同參閱。

董事長：李慶柏



經理人：李慶柏



會計主管：趙秋萍



建 鋁 實 業 股 份 有 限 公 司
個 體 綜 合 報 告 表
民 國 106 年 及 105 年 1 月 1 日 至 12 月 31 日

單位：新台幣仟元
(除每股盈餘為新台幣元外)

項目	附註	106 年 度		105 年 度	
		金 額	%	金 額	%
4000 營業收入	六(十六)及七	\$ 1,196,287	100	\$ 1,097,299	100
5000 營業成本	六(十一)(十九)(二十)及七	(1,084,699)	(90)	(1,024,226)	(94)
5900 營業毛利		111,588	10	73,073	6
5910 未實現銷貨利益		(32,167)	(3)	(13,255)	(1)
5920 已實現銷貨利益		13,255	1	11,078	1
5950 營業毛利淨額		92,676	8	70,896	6
營業費用	六(十一)(十九)(二十)				
6100 推銷費用		(27,125)	(2)	(27,895)	(3)
6200 管理費用		(35,605)	(3)	(36,108)	(3)
6300 研究發展費用		-	-	(3,265)	-
6000 營業費用合計		(62,730)	(5)	(67,268)	(6)
6900 營業利益		29,946	3	3,628	-
營業外收入及支出					
7010 其他收入	六(十七)及七	27,392	2	24,703	3
7020 其他利益及損失	六(十八)	(120,772)	(10)	(45,429)	(4)
7050 財務成本		(44,671)	(4)	(41,796)	(4)
7070 採用權益法認列之子公司、關聯企業及合資損益之份額	六(七)	227,144	19	386,199	35
7000 營業外收入及支出合計		89,093	7	323,677	30
7900 稅前淨利		119,039	10	327,305	30
7950 所得稅利益(費用)	六(二十一)	7,238	-	(503)	-
8200 本期淨利		\$ 126,277	10	\$ 326,802	30
其他綜合損益					
不重分類至損益之項目					
8311 確定福利計畫之再衡量數		(\$ 291)	-	(\$ 897)	-
後續可能重分類至損益之項目					
8361 國外營運機構財務報表換算之兌換差額		(6,300)	-	(17,042)	(2)
8380 採用權益法認列之子公司、關聯企業及合資之其他綜合損益之份額-可能重分類至損益之項目		(31,514)	(3)	(146,553)	(13)
8360 後續可能重分類至損益之項目總額		(37,814)	(3)	(163,595)	(15)
8500 本期綜合損益總額		\$ 88,172	7	\$ 162,310	15
基本每股盈餘	六(二十三)				
9750 基本每股盈餘		\$ 0.76		\$ 1.98	
稀釋每股盈餘	六(二十三)				
9850 稀釋每股盈餘		\$ 0.76		\$ 1.98	

後附個體財務報表附註為本個體財務報告之一部分，請併同參閱。

董事長：李慶柏




經理人：李慶柏



會計主管：趙秋萍





建業建設股份有限公司
 現金流量表
 民國 106 年 12 月 31 日

單位：新台幣仟元

附註	106年度	105年度
營業活動之現金流量		
本期稅前淨利	\$ 119,039	\$ 327,305
調整項目		
收益費損項目		
呆帳迴轉利益	(849)	(377)
折舊費用	六(十九) 10,915	10,185
無形資產攤銷數	915	437
處分不動產、廠房及設備損失	2,554	-
金融資產評價損失	5	6
採用權益法認列之子公司、關聯企業及合資損益之份額	(227,144)	(386,199)
利息收入	六(十七) (23,742)	(21,328)
財務成本	44,671	41,796
未實現銷貨毛利	18,912	2,177
外幣兌換損益	-	14,192
與營業活動相關之資產/負債變動數		
與營業活動相關之資產之淨變動		
透過損益按公允價值衡量之金融資產-流動	-	(400)
應收票據	23,065	700
應收帳款	15,033	16,662
應收帳款-關係人	(13,147)	65,148
其他應收款	(3,140)	(19,136)
其他應收款-關係人	(3,095)	-
存貨	39,046	5,751
預付款項	(2,384)	-
其他流動資產	(1,006)	(37,449)
與營業活動相關之負債之淨變動		
應付票據	(33)	2,654
應付帳款	(14,334)	8,393
應付帳款-關係人	(4,374)	(88,065)
其他應付款	(1,616)	7,750
其他流動負債	(129,303)	54,102
其他非流動負債	(3,195)	114
營運產生之現金(流出)流入	(153,207)	4,418
所得稅支付數	(2,069)	(39)
營業活動之淨現金(流出)流入	(155,276)	4,379
投資活動之現金流量		
其他應收款-關係人減少	213,321	144,376
購置不動產、廠房及設備	(923)	(8,550)
購置預付設備款	-	(10,343)
處分不動產、廠房及設備價款	1,776	-
無形資產增加	(3,804)	(155)
其他流動資產減少(增加)	46,196	(981,284)
採用權益法認列之子公司、關聯企業及合資增加	(312,421)	-
採用權益法認列之子公司現金減資	-	12,420
其他非流動資產增加	(1,522)	(610)
其他非流動資產減少	816	-
利息收取數	24,355	16,919
投資活動之淨現金流出	(32,206)	(827,227)
籌資活動之現金流量		
應付短期票券增加	60,000	-
應付短期票券減少	(60,000)	-
短期借款舉借數	2,495,284	663,756
短期借款償還數	(2,348,117)	-
長期借款舉借數	178,768	-
長期借款償還數	(19,162)	(19,845)
其他應付款-關係人增加	59,980	-
其他非流動負債增加	9,636	-
其他非流動負債減少	(9,636)	-
利息支付數	(44,287)	(41,102)
發放現金股利	六(十四) (132,267)	-
籌資活動之淨現金流入	190,199	602,809
匯率變動對現金及約當現金之影響	-	(1,668)
本期現金及約當現金增加(減少)數	2,717	(221,707)
期初現金及約當現金餘額	29,429	251,136
期末現金及約當現金餘額	\$ 32,146	\$ 29,429

後附個體財務報表附註為本個體財務報告之一部分，請併同參閱。

董事長：李慶柏



經理人：李慶柏



會計主管：趙秋萍



建 鋁 實 業 股 份 有 限 公 司
個 體 財 務 報 表 附 註
民 國 106 年 及 105 年 度

單位：新台幣仟元
(除特別註明者外)

一、公司沿革

建鋁實業股份有限公司(以下簡稱「本公司」)於民國 72 年 7 月奉准設立，本公司主要營業項目為不銹鋼板、鋼鐵材及各種五金材料等之裁剪加工、買賣及進出口貿易等。本公司股票自民國 90 年 2 月 15 日起於財團法人中華民國櫃檯買賣中心正式掛牌交易。

二、通過財務報告之日期及程序

本個體財務報告已於民國 107 年 3 月 23 日經董事會通過。

三、新發布及修訂準則及解釋之適用

(一)已採用金融監督管理委員會(以下簡稱「金管會」)認可之新發布、修正後國際財務報導準則之影響

下表彙列金管會認可之民國 106 年適用之國際財務報導準則之新發布、修正及修訂之準則及解釋：

<u>新發布/修正/修訂準則及解釋</u>	<u>國際會計準則理事會發布之生效日</u>
國際財務報導準則第10號、第12號及國際會計準則第28號之修正「投資個體：適用合併報表之例外規定」	民國105年1月1日
國際財務報導準則第11號之修正「取得聯合營運權益之會計處理」	民國105年1月1日
國際財務報導準則第14號「管制遞延帳戶」	民國105年1月1日
國際會計準則第1號之修正「揭露倡議」	民國105年1月1日
國際會計準則第16號及第38號之修正「可接受之折舊及攤銷方法之闡釋」	民國105年1月1日
國際會計準則第16號及第41號之修正「農業：生產性植物」	民國105年1月1日
國際會計準則第19號之修正「確定福利計畫：員工提撥金」	民國103年7月1日
國際會計準則第27號之修正「單獨財務報表之權益法」	民國105年1月1日
國際會計準則第36號之修正「非金融資產可回收金額之揭露」	民國103年1月1日
國際會計準則第39號之修正「衍生工具之約務更替與避險會計之持續適用」	民國103年1月1日
國際財務報導解釋第21號「公課」	民國103年1月1日
2010-2012週期之年度改善	民國103年7月1日
2011-2013週期之年度改善	民國103年7月1日
2012-2014週期之年度改善	民國105年1月1日

本公司經評估上述準則及解釋對本公司財務狀況與財務績效並無重大影響。

(二) 尚未採用金管會認可之新發布、修正後國際財務報導準則之影響

下表彙列金管會認可之民國 107 年適用之國際財務報導準則之新發布、修正及修訂之準則及解釋：

新發布/修正/修訂準則及解釋	國際會計準則理事會 發布之生效日
國際財務報導準則第2號之修正「股份基礎給付交易之分類及衡量」	民國107年1月1日
國際財務報導準則第4號之修正「於國際財務報導準則第4號『保險合約』下國際財務報導準則第9號『金融工具』之適用」	民國107年1月1日
國際財務報導準則第9號「金融工具」	民國107年1月1日
國際財務報導準則第15號「客戶合約之收入」	民國107年1月1日
國際財務報導準則第15號之修正「國際財務報導準則第15號『客戶合約之收入』之闡釋」	民國107年1月1日
國際會計準則第7號之修正「揭露倡議」	民國106年1月1日
國際會計準則第12號之修正「未實現損失之遞延所得稅資產之認列」	民國106年1月1日
國際會計準則第40號之修正「投資性不動產之轉列」	民國107年1月1日
國際財務報導解釋第22號「外幣交易與預收(付)對價」	民國107年1月1日
2014-2016週期之年度改善-國際財務報導準則第1號「首次採用國際財務報導準則」	民國107年1月1日
2014-2016週期之年度改善-國際財務報導準則第12號「對其他個體之權益之揭露」	民國106年1月1日
2014-2016週期之年度改善-國際會計準則第28號「投資關聯企業及合資」	民國107年1月1日

除下列所述者外，本公司經評估上述準則及解釋對本公司財務狀況與財務績效並無重大影響：

1. 國際財務報導準則第 15 號「客戶合約之收入」

國際財務報導準則第 15 號「客戶合約之收入」取代國際會計準則第 11 號「建造合約」、國際會計準則第 18 號「收入」以及其相關解釋及解釋公告。按準則規定收入應於客戶取得對商品或勞務之控制時認列，當客戶已具有主導資產之使用並取得該資產之幾乎所有剩餘效益之能力時表示客戶取得對商品或勞務之控制。

此準則之核心原則為「企業認列收入以描述對客戶所承諾之商品或勞務之移轉，該收入之金額反映該等商品或勞務換得之預期有權取得之對價」。企業按核心原則認列收入時需運用下列五步驟來決定收入認列的時點及金額：

步驟 1：辨認客戶合約。

步驟 2：辨認合約中之履約義務。

步驟 3：決定交易價格。

步驟 4：將交易價格分攤至合約中之履約義務。

步驟 5：於（或隨）企業滿足履約義務時認列收入。

此外，準則亦包括一套整合性之揭露規定，該等規定將使企業對財務報表使用者提供有關客戶合約所產生之收入與現金流量之性質、金額、時間及不確定性之綜合資訊。

2. 國際財務報導準則第 15 號之修正「國際財務報導準則第 15 號『客戶合約之收入』之闡釋」

此修正釐清如何辨認合約中的履約義務（即承諾移轉商品或勞務予客戶）；如何決定企業為主理人（提供商品或勞務）或代理人（負責安排商品或勞務之提供）；以及決定由授權取得之收入應於某一時點或於一段期間內認列。除上述之釐清外，此修正尚包含兩項新增的簡化規定，以降低企業首次適用新準則時之成本及複雜度。

於適用金管會認可之民國 107 年 IFRSs 版本時，本公司對於國際財務報導準則第 15 號（以下簡稱「IFRS 15」）係採用簡易追溯調整，對民國 107 年 1 月 1 日之重大影響彙總如下：

合約資產及合約負債之表達

因適用 IFRS 15 之相關規定，本公司修改部分會計項目於資產負債表之表達如下：

依據 IFRS 15 規定，認列與銷售合約相關之合約負債，在過去報導期間於資產負債表上表達為預收貨款，於民國 107 年 1 月 1 日餘額為 \$5,347。

3. 國際會計準則第 7 號之修正「揭露倡議」

此修正要求企業增加揭露有關（來自）籌資活動之負債變動，包括來自現金及非現金之變動。

經評估該修正將使本公司增加有關（來自）籌資活動之負債變動之揭露。

(三) 國際會計準則理事會已發布但尚未經金管會認可之國際財務報導準則之影響

下表彙列國際會計準則理事會已發布但尚未納入金管會認可之國際財務報導準則之新發布、修正及修訂之準則及解釋：

新發布/修正/修訂準則及解釋	國際會計準則理事會 發布之生效日
國際財務報導準則第 9 號之修正「具負補償之提前還款特性」	民國 108 年 1 月 1 日
國際財務報導準則第 10 號及國際會計準則第 28 號之修正「投資者與其關聯企業或合資間之資產出售或投入」	待國際會計準則理事會決定
國際財務報導準則第 16 號「租賃」	民國 108 年 1 月 1 日
國際財務報導準則第 17 號「保險合約」	民國 110 年 1 月 1 日
國際會計準則第 19 號之修正「計畫之修正、縮減或清償」	民國 108 年 1 月 1 日
國際會計準則第 28 號之修正「關聯企業與合資之長期權益」	民國 108 年 1 月 1 日
國際財務報導解釋第 23 號「不確定性之所得稅處理」	民國 108 年 1 月 1 日
2015-2017 週期之年度改善	民國 108 年 1 月 1 日

除下列所述者外，本公司經評估上述準則及解釋對本公司財務狀況與財務績效並無重大影響，相關影響金額待評估完成時予以揭露：

國際財務報導準則第 16 號「租賃」

國際財務報導準則第 16 號「租賃」取代國際會計準則第 17 號「租賃」及其相關解釋及解釋公告。此準則規定承租人應認列使用權資產及租賃負債（除租賃期間短於 12 個月或低價值標的資產之租賃外）；出租人會計處理仍相同，按營業租賃及融資租賃兩種類型處理，僅增加相關揭露。

四、重大會計政策之彙總說明

編製本個體財務報告所採用之主要會計政策說明如下。除另有說明外，此等政策在所有報導期間一致地適用。

(一) 遵循聲明

本個體財務報告係依據證券發行人財務報告編製準則編製。

(二) 編製基礎

1. 除下列重要項目外，本個體財務報告係按歷史成本編製：

(1) 按公允價值衡量之透過損益按公允價值衡量之金融資產及負債（包括衍生工具）。

(2) 按退休基金資產減除確定福利義務現值之淨額認列之確定福利負債。

2. 編製符合金管會認可之國際財務報導準則、國際會計準則、解釋及解釋公告（以下簡稱 IFRSs）之財務報告需要使用一些重要會計估計，在應用本公司的會計政策過程中亦需要管理階層運用其判斷，涉及高度判斷或複雜性之項目，或涉及個體財務報告之重大假設及估計之項目，請詳附註五說明。

(三) 外幣換算

本個體財務報告係以本公司之功能性貨幣「新台幣」作為表達貨幣列報。

1. 外幣交易及餘額

(1) 外幣交易採用交易日或衡量日之即期匯率換算為功能性貨幣，換算此等交易產生之換算差額認列為當期損益。

(2) 外幣貨幣性資產及負債餘額，按資產負債表日之即期匯率評價調整，因調整而產生之換算差額認列為當期損益。

(3) 外幣非貨幣性資產及負債餘額，屬透過損益按公允價值衡量者，按資產負債表日之即期匯率評價調整，因調整而產生之兌換差額認列為當期損益；屬透過其他綜合損益按公允價值衡量者，按資產負債表日之即期匯率評價調整，因調整而產生之兌換差額認列於其他綜合損益項目；屬非按公允價值衡量者，則按初始交易日之歷史匯率衡量。

(4) 所有兌換損益於損益表之「其他利益及損失」列報。

2. 國外營運機構之換算

功能性貨幣與表達貨幣不同之所有個體及關聯企業，其經營結果和財務狀況以下列方式換算為表達貨幣：

- A. 表達於每一資產負債表之資產及負債係以該資產負債表日之收盤匯率換算；
- B. 表達於每一綜合損益表之收益及費損係以當期平均匯率換算；及
- C. 所有因換算而產生之兌換差額認列為其他綜合損益。

(四) 資產負債區分流動及非流動之分類標準

1. 資產符合下列條件之一者，分類為流動資產：

- (1) 預期將於正常營業週期中實現該資產，或意圖將其出售或消耗者。
- (2) 主要為交易目的而持有者。
- (3) 預期於資產負債表日後十二個月內實現者。
- (4) 現金或約當現金，但於資產負債表日後至少十二個月交換或用以清償負債受到限制者除外。

本公司將所有不符合上述條件之資產分類為非流動。

2. 負債符合下列條件之一者，分類為流動負債：

- (1) 預期將於正常營業週期中清償者。
- (2) 主要為交易目的而持有者。
- (3) 預期於資產負債表日後十二個月內到期清償者。
- (4) 不能無條件將清償期限遞延至資產負債表日後至少十二個月者。負債之條款，可能依交易對方之選擇，以發行權益工具而導致清償者，不影響其分類。

本公司將所有不符合上述條件之負債分類為非流動。

(五) 透過損益按公允價值衡量之金融資產/負債

1. 透過損益按公允價值衡量之金融資產係指持有供交易之金融資產或原始認列時被指定為透過損益按公允價值衡量之金融資產。金融資產若在取得時主要係為短期內出售，則分類為持有供交易之金融資產。衍生工具除依避險會計被指定為避險項目外，均分類為持有供交易之金融資產/負債。本公司於金融資產符合下列條件之一時，於原始認列時將其指定為透過損益按公允價值衡量：

- (1) 係混合(結合)合約；或
- (2) 可消除或重大減少衡量或認列不一致；或
- (3) 係依書面之風險管理或投資策略，以公允價值基礎管理並評估其績效之投資。

2. 本公司對於符合交易慣例之透過損益按公允價值衡量之金融資產/負債係採用交易日會計。

3. 透過損益按公允價值衡量之金融資產/負債，於原始認列時按公允價值衡量，相關交易成本則認列為當期損益。續後按公允價值衡量，其公允價值之變動認列於當期損益。

(六)放款及應收款

應收帳款

係屬原始產生之放款及應收款，係在正常營業過程中就商品銷售或服務提供所產生之應收客戶款項。於原始認列時按公允價值衡量，後續採有效利息法按攤銷後成本扣除減損後之金額衡量。惟屬未付息之短期應收帳款，因折現影響不重大，後續以原始發票金額衡量。

(七)金融資產減損

1. 本公司於每一資產負債表日，評估是否已經存在減損之任何客觀證據，顯示某一或一組金融資產於原始認列後發生一項或多項事項（即「損失事項」），且該損失事項對一金融資產或一組金融資產之估計未來現金流量具有能可靠估計之影響。
2. 本公司用以決定是否存在減損損失之客觀證據的政策如下：
 - (1) 發行人或債務人之重大財務困難；
 - (2) 違約，諸如利息或本金支付之延滯或不償付；
 - (3) 本公司因與債務人財務困難相關之經濟或法律理由，給予債務人原不可能考量之讓步；
 - (4) 債務人將進入破產或其他財務重整之可能性大增；
 - (5) 由於財務困難而使該金融資產之活絡市場消失；
 - (6) 可觀察到之資料顯示，一組金融資產之估計未來現金流量於該等資產原始認列後發生可衡量之減少，雖然該減少尚無法認定係屬該組中之某個別金融資產，該等資料包括該組金融資產之債務人償付狀況之不利變化，或與該組金融資產中資產違約有關之全國性或區域性經濟情況；
 - (7) 發行人所處營運之技術、市場、經濟或法令環境中所發生具不利影響之重大改變的資訊，且該證據顯示可能無法收回該權益投資之投資成本；或
 - (8) 權益工具投資之公允價值大幅或持久性下跌至低於成本。
3. 本公司經評估當已存在減損之客觀證據，且已發生減損損失時，按以下各類別處理：

以攤銷後成本衡量之金融資產

係以該資產帳面金額與估計未來現金流量按該金融資產原始有效利率折現之現值間之差額，認列減損損失於當期損益。當後續期間減損損失金額減少，且該減少能客觀地與認列減損後發生之事項相連結，則先前認列之減損損失在未認列減損情況下於迴轉日應有之攤銷後成本之限額內於當期損益迴轉。認列及迴轉減損損失之金額係藉由備抵帳戶調整資產之帳面金額。

(八) 金融資產之除列

當本公司對收取來自金融資產現金流量之合約權利失效時，將除列金融資產。

(九) 應收租賃款/營業租賃(出租人)

營業租賃之租賃收益扣除給予承租人之任何誘因，於租賃期間內按直線法攤銷認列為當期損益。

(十) 存貨

存貨按成本與淨變現價值孰低者衡量，成本依加權平均法決定。製成品及在製品之成本包括原料、直接人工、其他直接成本及生產相關之製造費用（按正常產能分攤），惟不包括借款成本。比較成本與淨變現價值孰低時，採逐項比較法，淨變現價值係指在正常營業過程中之估計售價減除至完工尚須投入之估計成本及相關變動銷售費用後之餘額。

(十一) 採用權益法之投資—關聯企業

1. 子公司指受本公司控制之個體（包括結構型個體），當本公司暴露於來自對該個體之參與之變動報酬或對該等變動報酬享有權利，且透過對該個體之權力有能力影響該等報酬時，本公司即控制該個體。
2. 本公司與子公司間交易所產生之未實現損益業已消除。子公司之會計政策已作必要之調整，與本公司採用之政策一致。
3. 本公司對子公司取得後之損益份額認列為當期損益，對其取得後之其他綜合損益份額則認列為其他綜合損益。如本公司對子公司所認列之損失份額等於或超過在該子公司之權益時，本公司繼續按持股比例認列損失。
4. 對子公司持股之變動若未導致喪失控制（與非控制權益之交易），係作為權益交易處理，亦即視為與業主間進行之交易。非控制權益之調整金額與所支付或收取對價之公允價值間之差額係直接認列為權益。
5. 依「證券發行人財務報告編製準則」規定，個體財務報告當期損益及其他綜合損益應與合併基礎編製之財務報告中當期損益及其他綜合損益歸屬於母公司業主之分攤數相同，個體財務報告業主權益應與合併基礎編製之財務報告中歸屬於母公司業主之權益相同。

(十二) 不動產、廠房及設備

1. 不動產、廠房及設備係以取得成本為入帳基礎，並將購建期間之有關利息資本化。
2. 後續成本只有在與該項目有關之未來經濟效益很有可能流入本公司，且該項目之成本能可靠衡量時，才包括在資產之帳面金額或認列為一項單獨資產。被重置部分之帳面金額應除列。所有其他維修費用於發生時認列為當期損益。

3. 不動產、廠房及設備之後續衡量採成本模式，除土地不提折舊外，其他按估計耐用年限以直線法計提折舊。不動產、廠房及設備各項組成若屬重大，則單獨提列折舊。
4. 本公司於每一財務年度結束對各項資產之殘值、耐用年限及折舊方法進行檢視，若殘值及耐用年限之預期值與先前之估計不同時，或資產所含之未來經濟效益之預期消耗型態已有重大變動，則自變動發生日起依國際會計準則第8號「會計政策、會計估計變動及錯誤」之會計估計變動規定處理。各項資產之耐用年限如下：

房屋及建築	5年～35年
機器設備	2年～10年
運輸設備	5年
其他設備	2年～12年

(十三) 無形資產

1. 專利權

單獨取得之專利權以取得成本認列，為有限耐用年限資產，依直線法按估計耐用年限20年攤銷。

2. 電腦軟體

電腦軟體以取得成本認列，依直線法按估計耐用年限1~5年攤銷。

(十四) 非金融資產減損

本公司於資產負債表日針對有減損跡象之資產，估計其可回收金額，當可回收金額低於其帳面價值時，則認列減損損失。可回收金額係指一項資產之公允價值減處分成本或其使用價值，兩者較高者。當以前年度已認列資產減損之情況不存在或減少時，則迴轉減損損失，惟迴轉減損損失而增加之資產帳面金額，不超過該資產若未認列減損損失情況下減除折舊或攤銷後之帳面金額。

(十五) 借款

1. 借款於原始認列時按公允價值扣除交易成本後之金額衡量，後續就扣除交易成本後之價款與贖回價值之任何差額採有效利息法按攤銷後成本於借款期間內衡量。
2. 設立借款額度時支付之費用，當很有可能提取部分或全部額度，則該費用認列為借款之交易成本，予以遞延至動支發生時認列為有效利率之調整；當不太可能提取部分或全部額度，則認列該費用為預付款項，並在額度相關之期間內攤銷。

(十六) 應付帳款及票據

應付帳款及票據係在正常營業過程中自供應商取得商品或勞務而應支付之義務。於原始認列時按公允價值衡量，後續採有效利息法按攤銷後成本衡量。惟屬未付息之短期應付帳款，因折現影響不重大，後續以原始發票金額衡量。

(十七) 金融負債之除列

本公司於合約所載之義務履行、取消或到期時，除列金融負債。

(十八) 員工福利

1. 短期員工福利

短期員工福利係以預期支付之非折現金額衡量，並於相關服務提供時認列為費用。

2. 退休金

(1) 確定提撥計畫

對於確定提撥計畫，係依權責發生基礎將應提撥之退休基金數額認列為當期之退休金成本。預付提撥金於可退還現金或減少未來給付之範圍內認列為資產。

(2) 確定福利計畫

A. 確定福利計畫下之淨義務係以員工當期或過去服務所賺得之未來福利金額折現計算，並以資產負債表日之確定福利義務現值減除計畫資產之公允價值。確定福利淨義務每年由精算師採用預計單位福利法計算，折現率則參考資產負債表日與確定福利計畫之貨幣及期間一致之高品質公司債之市場殖利率決定；在高品質公司債無深度市場之國家，係使用政府公債（於資產負債表日）之市場殖利率。

B. 確定福利計畫產生之再衡量數於發生當期認列於其他綜合損益，並表達於保留盈餘。

3. 離職福利

離職福利係於正常退休日前終止對員工之聘僱或當員工決定接受公司之福利邀約以換取聘僱之終止而提供之福利。本公司係於不再能撤銷離職福利之要約或於認列相關重組成本之孰早者時認列費用。不預期在資產負債表日後 12 個月全部清償之福利應予以折現。

4. 員工酬勞及董監酬勞

員工酬勞及董監事酬勞係於具法律或推定義務且金額可合理估計時，認列為費用及負債。嗣後決議實際配發金額與估列金額有差異時，則按會計估計變動處理。

(十九) 所得稅

1. 所得稅費用包含當期及遞延所得稅。除與列入其他綜合損益或直接列入權益之項目有關之所得稅分別列入其他綜合損益或直接列入權益外，所得稅係認列於損益。
2. 本公司依據營運及產生應課稅所得之所在國家在資產負債表日已立法或已實質性立法之稅率計算當期所得稅。管理階層就適用所得稅相關法規定期評估所得稅申報之狀況，並在適用情況下根據預期須向稅捐機關支付之稅款估列所得稅負債。未分配盈餘依所得稅法加徵 10% 之所得稅，嗣盈餘產生年度之次年度於股東會通過盈餘分派案後，始就實際盈餘之分派情形，認列 10% 之未分配盈餘所得稅費用。
3. 遞延所得稅採用資產負債表法，按資產及負債之課稅基礎與其於個體資產負債表之帳面金額所產生之暫時性差異認列。源自於原始認列之商譽所產生之遞延所得稅負債則不予認列，若遞延所得稅源自於交易（不包括企業合併）中對資產或負債之原始認列，且在交易當時未影響會計利潤或課稅所得（課稅損失），則不予認列。若投資子公司及關聯企業產生之暫時性差異，本公司可以控制暫時性差異迴轉之時點，且暫時性差異很有可能於可預見之未來不會迴轉者則不予認列。遞延所得稅採用在資產負債表日已立法或已實質性立法，並於有關之遞延所得稅資產實現或遞延所得稅負債清償時預期適用之稅率（及稅法）為準。
4. 遞延所得稅資產於暫時性差異很有可能用以抵減未來應課稅所得之範圍內認列，並於每一資產負債表日重評估未認列及已認列之遞延所得稅資產。

(二十) 股本

普通股分類為權益。直接歸屬於發行新股或認股權之增額成本以扣除所得稅後之淨額於權益中列為價款減項。

(二十一) 股利分配

分派予本公司股東之股利於本公司股東會決議分派股利時於財務報告認列，分派現金股利認列為負債。

(二十二) 收入認列

銷貨收入

本公司主要從事不銹鋼板、不銹鋼捲、鋼鐵材及各種五金材料等之剪裁、分條加工及銷售。收入係正常營業活動中對公司外顧客銷售商品已收或應收對價之公允價值，以扣除營業稅、銷貨退回、數量折扣及折讓之淨額表達。商品銷售於商品交付予買方、銷貨金額能可靠衡量且未來經濟效益很有可能流入企業時認列收入。當與所有權相關之重大風險與報酬已移轉予顧客，本公司對商品既不持續參與管理亦未維持有效控制且顧客根據銷售合約接受商品，或有客觀證據顯示所有接受條款均已符合時，商品交付方屬發生。

五、重大會計判斷、估計及假設不確定性之主要來源

本公司編製本個體財務報告時，管理階層已運用其判斷以決定所採用之會計政策，並依據資產負債表日當時之情況對於未來事件之合理預期以作出會計估計及假設。所作出之重大會計估計與假設可能與實際結果存有差異，將考量歷史經驗及其他因子持續評估及調整。該等估計及假設具有導致資產及負債帳面金額於下個財務年度重大調整之風險。請詳下列對重大會計判斷、估計與假設不確定性之說明：

(一)會計政策採用之重要判斷

無。

(二)重要會計估計及假設

1. 應收款項之備抵呆帳

本公司根據客戶之授信品質及帳款收回情形，並參酌過去實際發生呆帳經驗，以進行可回收應收款項之評估及備抵呆帳估計。當有顯示結餘未能收回之事件或變動情況出現時，將提列備抵呆帳。備抵呆帳之識別須作出估計，倘預期未來收取之現金與原先估計不同，該差額將對估計變動年度之應收票據及帳款帳面金額及呆帳費用構成影響。

民國 106 年 12 月 31 日，本公司應收帳款之帳面金額為 \$20,019。

2. 存貨之評價

由於存貨須以成本與淨變現價值孰低者計價，故本公司必須運用判斷及估計決定資產負債表日存貨之淨變現價值。因不銹鋼市場價格波動較大，本公司評估資產負債表日存貨因目前市場狀況及類似產品之歷史銷售經驗之金額，並將存貨成本沖減至淨變現價值。此存貨評價主要係依未來特定期間內之產品需求為估計基礎，故可能產生重大變動。

民國 106 年 12 月 31 日，本公司存貨之帳面金額為 \$201,718。

六、重要會計項目之說明

(一)現金

	<u>106年12月31日</u>	<u>105年12月31日</u>
庫存現金及週轉金	\$ 201	\$ 202
支票存款及活期存款	31,945	29,227
合計	<u>\$ 32,146</u>	<u>\$ 29,429</u>

1. 本公司往來之金融機構信用品質良好，且本公司與多家金融機構往來以分散信用風險，預期發生違約之可能性甚低。
2. 有關本公司將現金(已帳列於其他流動資產)提供作為質押擔保之情形請詳附註八。

(二) 透過損益按公允價值衡量之金融資產

項	目	106年12月31日	105年12月31日
流動項目：			
持有供交易之金融資產			
開放型基金		\$ 389	\$ 400
持有供交易之金融資產			
評價調整		(1)	(6)
合計		\$ 388	\$ 394

1. 本公司持有供交易之金融資產-開放型基金於民國 106 年及 105 年度認列之淨損失分別計(\$5)及(\$6)。
2. 本公司未有將透過損益按公允價值衡量之金融資產提供質押之情形。

(三) 應收票據-非關係人

	106年12月31日	105年12月31日
應收票據	\$ 20,322	\$ 43,387
減：備抵呆帳	(203)	(434)
	\$ 20,119	\$ 42,953

以應收票據提供擔保之資訊，請詳附註八之說明。

(四) 應收帳款

	106年12月31日	105年12月31日
應收帳款-非關係人	\$ 21,679	\$ 36,712
減：備抵呆帳	(1,660)	(2,163)
	20,019	34,549
應收帳款-關係人	71,494	58,347
減：備抵呆帳	-	(115)
	71,494	58,232
	\$ 91,513	\$ 92,781

1. 本公司之應收帳款為未逾期且未減損者依據本公司之授信標準的信用品質資訊如下：

	106年12月31日	105年12月31日
群組1	\$ 71,712	\$ 64,384
群組2	14,154	16,112
群組3	1,214	862
	\$ 87,080	\$ 81,358

註：依據本公司信用額度管理辦法，信用等級評估項目為公司營運型態，往年經營績效及以往交易額等，經公司審核委員會評核後，依信用等級區間由高至低分為 3 個群組。

2. 已逾期但未減損之金融資產之帳齡分析如下：

	106年12月31日	105年12月31日
已逾期但未減損		
60天內	\$ 3,945	\$ 9,115
61-180天	488	-
181天以上	-	2,308
合計	<u>\$ 4,433</u>	<u>\$ 11,423</u>

以上係以逾期天數為基準進行之帳齡分析。

3. 已減損金融資產之變動分析：

(1) 於民國 106 年及 105 年 12 月 31 日止，本公司已減損之應收票據、帳款及催收款(帳列其他非流動資產)金額分別為\$5,839 及\$6,688。

(2) 備抵呆帳變動表如下：

	106年		
	個別評估之減損損失	群組評估之減損損失	合計
1月1日	\$ 3,976	\$ 2,712	\$ 6,688
迴轉減損損失	-	(849)	(849)
12月31日	<u>\$ 3,976</u>	<u>\$ 1,863</u>	<u>\$ 5,839</u>
	105年		
	個別評估之減損損失	群組評估之減損損失	合計
1月1日	\$ 3,976	\$ 3,089	\$ 7,065
迴轉減損損失	-	(377)	(377)
12月31日	<u>\$ 3,976</u>	<u>\$ 2,712</u>	<u>\$ 6,688</u>

4. 本公司並未持有任何的擔保品。

(五) 存貨

	106年12月31日		
	成本	備抵跌價損失	帳面金額
原物料	\$ 98,116	(\$ 2,000)	\$ 96,116
在製品	198	-	198
製成品	95,818	(4,366)	91,452
在途存貨	13,952	-	13,952
合計	<u>\$ 208,084</u>	<u>(\$ 6,366)</u>	<u>\$ 201,718</u>
	105年12月31日		
	成本	備抵跌價損失	帳面金額
原料	\$ 107,604	(\$ 1,966)	\$ 105,638
在製品	22,230	(226)	22,004
製成品	119,009	(5,887)	113,122
合計	<u>\$ 248,843</u>	<u>(\$ 8,079)</u>	<u>\$ 240,764</u>

本公司當期認列為費損之存貨成本：

	<u>106年度</u>	<u>105年度</u>
已出售存貨成本	\$ 1,085,318	\$ 1,041,643
回升利益	(1,713)	(19,786)
其他	<u>1,094</u>	<u>2,369</u>
合計	<u>\$ 1,084,699</u>	<u>\$ 1,024,226</u>

民國 106 年及 105 年度因鋼鐵市場行情價格回升及本公司加強庫存管理及存貨持續去化，致存貨淨變現價值回升。

(六) 其他流動資產

	<u>106年度</u>	<u>105年度</u>
其他金融資產-流動	\$ 1,555,289	\$ 1,601,485
其他	<u>42,431</u>	<u>41,425</u>
合計	<u>\$ 1,597,720</u>	<u>\$ 1,642,910</u>

(七) 採用權益法之投資

	<u>106年12月31日</u>	<u>105年12月31日</u>
子公司	<u>\$ 2,740,072</u>	<u>\$ 2,255,449</u>

有關本公司之子公司資訊，請參見本公司民國 106 年度及 105 年度合併財務報表附註四(三)。

(八) 不動產、廠房及設備

	土地	房屋及建築	機器設備	運輸設備	其他設備	合計
106年1月1日						
成本	\$ 135,105	\$ 124,186	\$ 112,136	\$ 8,934	\$ 14,866	\$ 395,227
累計折舊	-	(79,479)	(92,110)	(6,273)	(14,357)	(192,219)
	<u>\$ 135,105</u>	<u>\$ 44,707</u>	<u>\$ 20,026</u>	<u>\$ 2,661</u>	<u>\$ 509</u>	<u>\$ 203,008</u>
106年						
1月1日	\$ 135,105	\$ 44,707	\$ 20,026	\$ 2,661	\$ 509	\$ 203,008
增添	-	-	780	-	143	923
處分	(2,645)	(1,685)	-	-	-	(4,330)
折舊費用	-	(6,178)	(3,685)	(775)	(277)	(10,915)
12月31日	<u>\$ 132,460</u>	<u>\$ 36,844</u>	<u>\$ 17,121</u>	<u>\$ 1,886</u>	<u>\$ 375</u>	<u>\$ 188,686</u>
106年12月31日						
成本	\$ 132,460	\$ 121,618	\$ 112,916	\$ 7,464	\$ 13,934	\$ 388,392
累計折舊	-	(84,774)	(95,795)	(5,578)	(13,559)	(199,706)
	<u>\$ 132,460</u>	<u>\$ 36,844</u>	<u>\$ 17,121</u>	<u>\$ 1,886</u>	<u>\$ 375</u>	<u>\$ 188,686</u>

	土地	房屋及建築	機器設備	運輸設備	其他設備	合計
105年1月1日						
成本	\$ 135,105	\$ 119,649	\$ 93,687	\$ 8,792	\$ 14,866	\$ 372,099
累計折舊及減損	-	(73,453)	(89,033)	(5,864)	(14,024)	(182,374)
	<u>\$ 135,105</u>	<u>\$ 46,196</u>	<u>\$ 4,654</u>	<u>\$ 2,928</u>	<u>\$ 842</u>	<u>\$ 189,725</u>
105年						
1月1日	\$ 135,105	\$ 46,196	\$ 4,654	\$ 2,928	\$ 842	\$ 189,725
增添	-	4,537	3,531	482	-	8,550
重分類	-	-	14,918	-	-	14,918
折舊費用	-	(6,026)	(3,077)	(749)	(333)	(10,185)
12月31日	<u>\$ 135,105</u>	<u>\$ 44,707</u>	<u>\$ 20,026</u>	<u>\$ 2,661</u>	<u>\$ 509</u>	<u>\$ 203,008</u>
105年12月31日						
成本	\$ 135,105	\$ 124,186	\$ 112,136	\$ 8,934	\$ 14,866	\$ 395,227
累計折舊及減損	-	(79,479)	(92,110)	(6,273)	(14,357)	(192,219)
	<u>\$ 135,105</u>	<u>\$ 44,707</u>	<u>\$ 20,026</u>	<u>\$ 2,661</u>	<u>\$ 509</u>	<u>\$ 203,008</u>

1. 本公司房屋及建築之重大組成部分包含建物、消防及電力工程、辦公室及裝潢設施等，分別按 35 年、10~20 年、20~25 年及 5~20 年提列折舊。

2. 以不動產、廠房及設備提供擔保之資訊，請詳附註八之說明。

3. 民國 106 年及 105 年度利息資本化轉列不動產、廠房及設備金額均為 \$0。

(九) 短期借款

借款性質	106年12月31日	利率區間	擔保品
銀行借款			
擔保借款	\$ 2,041,512	1.06%~2.95%	應收票據、其他流動資產及不動產、廠房及設備
信用借款	458,133	1.26%~2.97%	無
	<u>\$ 2,499,645</u>		
契約期間	<u>106.7~107.8</u>		
借款額度	<u>\$ 3,670,825</u>		
借款性質	105年12月31日	利率區間	擔保品
銀行借款			
擔保借款	\$ 888,672	1.27%~1.45%	應收票據及其他流動資產
信用借款	1,463,806	1.19%~3.32%	無
	<u>\$ 2,352,478</u>		
契約期間	<u>105.2~106.12</u>		
借款額度	<u>\$ 3,550,200</u>		

(十) 長期借款

借款性質	借款期間及還款方式	擔保品	106年12月31日
分期償付之借款			
信用借款	民國108年8月前分期償還	無	34,000
擔保借款	民國109年10月前分期償還	不動產、廠房及設備	5,416
	民國107年10月前分期償還	不動產、廠房及設備	460
	民國109年10月前分期償還	其他流動資產	144,768
			<u>184,644</u>
減：一年或一營業週期內到期之長期借款 (帳列其他流動負債-其他項下)			(<u>49,258</u>)
			<u>\$ 135,386</u>
利率區間			<u>1.84%~2.25%</u>
借款性質	借款期間及還款方式	擔保品	105年12月31日
分期償付之借款			
信用借款	民國106年12月前分期償還	無	\$ 16,775
擔保借款	民國109年10月前分期償還	不動產、廠房及設備	7,260
	民國107年10月前分期償還	不動產、廠房及設備	1,003
			<u>25,038</u>
減：一年或一營業週期內到期之長期借款			(<u>19,163</u>)
			<u>\$ 5,875</u>
利率區間			<u>1.84%~2.96%</u>

(十一) 退休金

1. (1) 本公司依據「勞動基準法」之規定，訂有確定福利之退休辦法，適用於民國 94 年 7 月 1 日實施「勞工退休金條例」前所有正式員工之服務年資，以及於實施「勞工退休金條例」後選擇繼續適用勞動基準法員工之後續服務年資。員工符合退休條件者，退休金之支付係根據服務年資及退休前 6 個月之平均薪資計算，15 年以內(含)的服務年資每滿一年給予兩個基數，超過 15 年之服務年資每滿一年給予一個基數，惟累積最高以 45 個基數為限。本公司按月就薪資總額 2 % 提撥退休基金，以勞工退休準備金監督委員會之名義專戶儲存於台灣銀行。另本公司於每年年度終了前，估算前項勞工退休準備金專戶餘額，若該餘額不足給付次一年度內預估符合退休條件之勞工依前述計算之退休金數額，本公司將於次年度三月底前一次提撥其差額。

(2) 資產負債表認列之金額如下：

	106年12月31日	105年12月31日
確定福利義務現值	\$ 15,979	\$ 21,536
計畫資產公允價值	(7,520)	(10,173)
淨確定福利負債	<u>\$ 8,459</u>	<u>\$ 11,363</u>

(3) 淨確定福利負債之變動如下：

	<u>確定福利義務現值</u>	<u>計畫資產公允價值</u>	<u>淨確定福利負債</u>
106年度			
1月1日餘額	\$ 21,536	(\$ 10,173)	\$ 11,363
當期服務成本	171	-	171
利息(費用)收入	388	(183)	205
	<u>22,095</u>	<u>(10,356)</u>	<u>11,739</u>
再衡量數：			
計畫資產報酬 (不包括包含 於利息收入或 費用之金額)	-	149	149
人口統計假設變動影響數	95	-	95
財務假設變動影響數	883	-	883
經驗調整	(836)	-	(836)
	<u>142</u>	<u>149</u>	<u>291</u>
提撥退休基金	-	(3,571)	(3,571)
支付退休金	(6,258)	6,258	-
12月31日餘額	<u>\$ 15,979</u>	<u>(\$ 7,520)</u>	<u>\$ 8,459</u>

	確定福利義務現值	計畫資產公允價值	淨確定福利負債
105年度			
1月1日餘額	\$ 20,259	(\$ 9,907)	\$ 10,352
當期服務成本	154	-	154
利息(費用)收入	304	(149)	155
	<u>20,717</u>	<u>(10,056)</u>	<u>10,661</u>
再衡量數：			
計畫資產報酬 (不包括包含 於利息收入或 費用之金額)	-	78	78
人口統計假設變 動影響數	581	-	581
財務假設變動影 響數	(1,045)	-	(1,045)
經驗調整	1,283	-	1,283
	<u>819</u>	<u>78</u>	<u>897</u>
提撥退休基金	-	(195)	(195)
12月31日餘額	<u>\$ 21,536</u>	<u>(\$ 10,173)</u>	<u>\$ 11,363</u>

(4) 本公司之確定福利退休計畫基金資產，係由臺灣銀行按該基金年度投資運用計畫所定委託經營項目之比例及金額範圍內，依勞工退休基金收支保管及運用辦法第六條之項目（即存放國內外之金融機構，投資國內外上市、上櫃或私募之權益證券及投資國內外不動產之證券化商品等）辦理委託經營，相關運用情形係由勞工退休基金監理會進行監督。該基金之運用，其每年決算分配之最低收益，不得低於依當地銀行二年定期存款利率計算之收益，若有不足，則經主管機關核准後由國庫補足。因本公司無權參與該基金之運作及管理，故無法依國際會計準則第19號第142段規定揭露計畫資產公允價值之分類。106年12月31日及105年12月31日構成該基金總資產之公允價值，請詳政府公告之各年度之勞工退休基金運用報告。

(5) 有關退休金之精算假設彙總如下：

	106年度	105年度
折現率	<u>1.39%</u>	<u>1.80%</u>
未來薪資增加率	<u>3.00%</u>	<u>3.00%</u>

對於未來死亡率之假設係按照台灣壽險業第五回經驗之生命表之100%估計。

因採用之主要精算假設變動而影響之確定福利義務現值分析如下：

	折現率		未來薪資增加率	
	增加0.5%	減少0.5%	增加0.5%	減少0.5%
106年12月31日				
對確定福利義務現值之	(\$ 1,077)	\$ 1,185	\$ 1,159	(\$ 1,066)
影響(減少)增加				
105年12月31日				
對確定福利義務現值之	(\$ 1,647)	\$ 1,818	\$ 1,787	(\$ 1,636)
影響(減少)增加				

上述之敏感度分析係基於其他假設不變的情況下分析單一假設變動之影響。實務上許多假設的變動則可能是連動的。敏感度分析係與計算淨確定福利負債所採用的方法一致。

(6)本公司於民國 107 年度預計支付予退休計畫之提撥金為\$3,571。

(7)截至 106 年 12 月 31 日，該退休計畫之加權平均存續期間為 14 年。退休金支付之到期分析如下：

短於1年	9,838
1-2年	-
2-5年	3,451
5年以上	1,062
	<u>\$ 14,351</u>

2. (1)自民國 94 年 7 月 1 日起，本公司依據「勞工退休金條例」，訂有確定提撥之退休辦法，適用於本國籍之員工。本公司就員工選擇適用「勞工退休金條例」所定之勞工退休金制度部分，每月按薪資之 6%提繳勞工退休金至勞保局員工個人帳戶，員工退休金之支付依員工個人之退休金專戶及累積收益之金額採月退休金或一次退休金方式領取。

(2)民國 106 年及 105 年度，本公司依上開退休金辦法認列之退休金成本分別為\$1,107 及\$1,030。

(十二)股本

民國 106 年 12 月 31 日，本公司額定資本額為\$2,000,000，分為 200,000 仟股，實收資本額為\$1,653,330，每股面額 10 元。本公司已發行股份之股款均已收訖。

本公司普通股期初與期末流通在外股數均為 165,333 仟股。

(十三) 資本公積

依公司法規定，超過票面金額發行股票所得之溢額及受領贈與之所得之資本公積，除得用於彌補虧損外，於公司無累積虧損時，按股東原有股份之比例發給新股或現金。另依證券交易法之相關規定，以上開資本公積撥充資本時，每年以其合計數不超過實收資本額百分之十為限。公司非於盈餘公積填補資本虧損仍有不足時，不得以資本公積補充之。

	106年度			
	實際取得或處分 子公司股權與 帳面價值差額	認列對 子公司所有 權益變動數	合計	
1月1日	\$ 2,029	\$ 154,491	\$ 156,520	
對子公司所有權權益變動	-	(48)	(48)	
12月31日	<u>\$ 2,029</u>	<u>\$ 154,443</u>	<u>\$ 156,472</u>	

	105年			
	發行溢價	實際取得或處分 子公司股權與 帳面價值差額	認列對 子公司所有 權益變動數	合計
1月1日	\$ 85	\$ 2,029	\$ 154,491	\$ 156,605
彌補虧損	(85)	-	-	(85)
12月31日	<u>\$ -</u>	<u>\$ 2,029</u>	<u>\$ 154,491</u>	<u>\$ 156,520</u>

(十四) 保留盈餘

1. 依本公司章程規定，年度總決算如有盈餘，除依法完納一切稅捐外，應先彌補以往年度虧損，次提列 10% 為法定盈餘公積，其餘除派付股息年息一分外，如尚有盈餘應依股東會決議保留或分派之。
2. 為健全公司長期財務結構並維持股東之利益，股東紅利部分擬視未來資本支出之需求及對每股盈餘稀釋之程度，適度採股票股利或現金股利方式發放。其中股票股利以不超過擬分配股東紅利總額之 80%。至於公積配股則依證交法施行細則之規定於可分配年度之餘額內，授權董事會做最適之股利發放。
3. 法定盈餘公積除彌補公司虧損及按股東原有股份之比例發給新股或現金外，不得使用之，惟發給新股或現金者，以該項公積超過實收資本額百分之二十五之部分為限。
4. (1) 本公司分派盈餘時，依法令規定須就當年度資產負債表日之其他權益項目借方餘額提列特別盈餘公積始得分派，嗣後其他權益項目借方餘額迴轉時，迴轉金額得列入可供分派盈餘中。
(2) 首次採用 IFRSs 時，民國 101 年 4 月 6 日金管證發字第 1010012865 號函提列之特別盈餘公積，本公司於嗣後使用、處分或重分類相關資產時，就原提列特別盈餘公積之比例予以迴轉。

5. (1) 本公司於民國 106 年 6 月 16 日經股東會決議民國 105 年度盈餘分派案及民國 105 年 6 月 14 日經股東會決議通過民國 104 年度盈餘分派案分派案如下：

	105年度		104年度	
	金額	每股股利(元)	金額	每股股利(元)
法定盈餘公積	\$ 21,261		\$ -	
現金股利	132,267	\$ 0.80	-	\$ -
合計	<u>\$ 153,528</u>		<u>\$ -</u>	

(2) 本公司於民國 107 年 3 月 23 日經董事會提議民國 106 年度盈餘分派案，分派案如下：

	106年度	
	金額	每股股利(元)
法定盈餘公積	\$ 12,628	
特別盈餘公積	23,126	
現金股利	49,600	\$ 0.3
合計	<u>\$ 85,354</u>	

6. 有關員工酬勞（紅利）及董監酬勞資訊，請詳附註六、（二十）。

(十五) 其他權益項目

	106年	105年
1月1日	(\$ 117,286)	\$ 46,309
外幣換算差異數：		
- 集團	(37,814)	(163,595)
12月31日	<u>(\$ 155,100)</u>	<u>\$ 117,286)</u>

(十六) 營業收入

	106年度	105年度
不銹鋼捲板	\$ 1,196,287	\$ 1,095,878
不銹鋼管	-	1,421
合計	<u>\$ 1,196,287</u>	<u>\$ 1,097,299</u>

(十七) 其他收入

	106年度	105年度
利息收入-		
銀行存款利息	\$ 17,063	\$ 11,612
其他利息	6,679	9,716
租金收入	1,308	1,251
什項收入	2,342	2,124
合計	<u>\$ 27,392</u>	<u>\$ 24,703</u>

(十八) 其他利益及損失

	106年度	105年度
淨外幣兌換損失	(\$ 118,213)	(\$ 45,800)
金融資產評價損失	(5)	(6)
處分不動產、廠房及設備損失	(2,554)	-
呆帳回升利益	-	377
合計	(\$ 120,772)	(\$ 45,429)

(十九) 費用性質之額外資訊

	106年度		
	屬營業成本者	屬營業費用者	合計
員工福利費用	\$ 11,965	\$ 23,456	\$ 35,421
不動產、廠房及設備折舊費用	\$ 8,004	\$ 2,911	\$ 10,915
無形資產攤銷費用	\$ 32	\$ 883	\$ 915

	105年度		
	屬營業成本者	屬營業費用者	合計
員工福利費用	\$ 11,515	\$ 30,225	\$ 41,740
不動產、廠房及設備折舊費用	\$ 7,108	\$ 3,077	\$ 10,185
無形資產攤銷費用	\$ 31	\$ 406	\$ 437

(二十) 員工福利費用

	106年度		
	屬營業成本者	屬營業費用者	合計
薪資費用	\$ 10,590	\$ 19,458	\$ 30,048
勞健保費用	476	1,756	2,232
退休金費用	283	1,200	1,483
其他用人費用	616	1,042	1,658
	\$ 11,965	\$ 23,456	\$ 35,421

	105年度		
	屬營業成本者	屬營業費用者	合計
薪資費用	\$ 9,331	\$ 26,295	\$ 35,626
勞健保費用	763	1,749	2,512
退休金費用	272	1,015	1,287
其他用人費用	1,149	1,166	2,315
	\$ 11,515	\$ 30,225	\$ 41,740

1. 本公司民國 106 年及 105 年度員工人數分別約為 54 人及 60 人。
2. 依本公司章程規定，本公司依當年度獲利狀況扣除累積虧損後，如尚有餘額，應提撥員工酬勞不低於 2%，董事及監察人酬勞不高於 2%。

3. 民國 106 年及 105 年度員工酬勞及董監酬勞估列金額分別為 \$2,529、\$4,458 及 \$1,447、\$4,458；前述金額帳列薪資費用科目。

民國 106 年度員工酬勞及董監酬勞係依截至當期止之獲利情況以 2.06% 及 1.18% 估列，估列金額與董事會決議金額一致。上述員工酬勞及董監酬勞將採現金之方式發放。

經董事會決議之民國 105 年度員工酬勞及董監酬勞與民國 105 年度財務報告認列之金額一致。

本公司董事會通過之員工及董監酬勞相關資訊可至公開資訊觀測站查詢。

(二十一) 所得稅

1. 所得稅費用

(1) 所得稅費用組成部分：

	106年度	105年度
當期所得稅：		
當期所得產生之所得稅	\$ 8	\$ -
未分配盈餘加徵	5,908	-
國外轄區就源扣繳	-	39
以前年度所得稅低估	775	-
當期所得稅總額	<u>6,691</u>	<u>39</u>
遞延所得稅：		
暫時性差異之原始產生及迴轉	(13,929)	464
所得稅(利益)費用	<u>(\$ 7,238)</u>	<u>\$ 503</u>

(2) 與其他綜合損益相關之所得稅金額：無。

(3) 直接借記或貸記權益所得稅金額：無。

2. 所得稅費用與會計利潤調節：

	106年度	105年度
稅前淨利按法定稅率計算之所得稅	\$ 20,237	\$ 55,642
按稅法規定應調整項目	231	1
暫時性差異未認列遞延所得稅負債	(38,614)	(65,654)
課稅損失未認列遞延所得稅資產	4,217	9,965
遞延所得稅資產可實現性評估變動	-	510
以前年度所得稅低估數	775	-
未分配盈餘加徵	5,908	-
土地增值稅	8	-
國外轄區就源扣繳	-	39
所得稅(利益)費用	<u>(\$ 7,238)</u>	<u>\$ 503</u>

3. 因暫時性差異而產生之各遞延所得稅資產或負債金額如下：

106年				
	1月1日	認列於損益	認列於其他 綜合淨利	12月31日
暫時性差異：				
-遞延所得稅資產：				
應收帳款備抵呆帳	\$ 895	\$ -	\$ -	\$ 895
存貨跌價損失	1,373	(291)	-	1,082
未實現銷貨毛利	2,253	3,215	-	5,468
未實現兌換利益	(3,353)	10,997	-	7,644
其他	1,424	8	-	1,432
小計	<u>\$ 2,592</u>	<u>\$ 13,929</u>	<u>\$ -</u>	<u>\$ 16,521</u>
105年				
	1月1日	認列於損益	認列於其他 綜合淨利	12月31日
暫時性差異：				
-遞延所得稅資產：				
應收帳款備抵呆帳	\$ 818	\$ 77	\$ -	\$ 895
存貨跌價損失	4,737	(3,364)	-	1,373
未實現銷貨毛利	1,883	370	-	2,253
未實現兌換利益	-	(3,353)	-	(3,353)
其他	1,384	40	-	1,424
小計	<u>\$ 8,822</u>	<u>(\$ 6,230)</u>	<u>\$ -</u>	<u>\$ 2,592</u>
-遞延所得稅負債：				
未實現兌換利益	(5,766)	5,766	-	-
合計	<u>\$ 3,056</u>	<u>(\$ 464)</u>	<u>\$ -</u>	<u>\$ 2,592</u>

4. 本公司尚未使用之課稅損失之有效期限及未認列遞延所得稅資產相關金額如下：

106年12月31日				
發生年度	申報數/核定數	尚未抵減金額	未認列遞延	
			所得稅資產金額	最後扣抵年度
101年	\$ 78,260	\$ 8,591	\$ 8,591	111年度
102年	42,277	42,277	42,277	112年度
105年	61,609	61,609	61,609	115年度
106年	24,803	24,803	24,803	116年度
	<u>\$ 206,949</u>	<u>\$ 137,280</u>	<u>\$ 137,280</u>	

105年12月31日

發生年度	申報數/核定數	尚未抵減金額	未認列遞延	
			所得稅資產金額	最後扣抵年度
101年	\$ 78,260	\$ 5,587	\$ 5,587	111年度
102年	42,277	42,277	42,277	112年度
105年	61,621	61,621	61,621	115年度
	<u>\$ 182,158</u>	<u>\$ 109,485</u>	<u>\$ 109,485</u>	

5. 未認列為遞延所得稅資產之可減除暫時性差異。

	106年度	105年度
可減除暫時性差異	<u>\$ 29,048</u>	<u>\$ 25,856</u>

6. 本公司並未就若干子公司投資相關之應課稅暫時性差異認列遞延所得稅負債，民國 106 年 12 月 31 日及 105 年 12 月 31 日未認列之遞延所得稅負債之暫時性差異金額分別為 \$174,276 及 \$123,292。

7. 本公司營利事業所得稅業經稅捐稽徵機關核定至民國 104 年度。

8. 未分配盈餘相關資訊

因民國 107 年 2 月公布生效之台灣所得稅法修正內容業已廢除兩稅合一制度相關規定，故不予揭露民國 106 年 12 月 31 日之未分配盈餘、股東可扣抵帳戶餘額及預計民國 106 年度盈餘分配之股東可扣抵稅額相關資訊。

民國 105 年 12 月 31 日之未分配盈餘與股東可扣抵稅額帳戶餘額及稅額扣抵比率相關資訊如下：

	105年12月31日
87年度以後	<u>\$ 212,611</u>
	105年12月31日
股東可扣抵稅額帳戶餘額	<u>\$ 5,534</u>
	105年度(實際)
股東可扣抵稅額之扣抵比率	<u>2.60%</u>

註：稅額扣抵比率=股東可扣抵稅額帳戶餘額/累積未分配盈餘帳戶餘額。

(二十二) 每股盈餘

	106年度		
	稅後金額	加權平均流通 在外股數(仟股)	每股盈餘 (元)
<u>基本每股盈餘</u>			
歸屬於母公司普通股股東 之本期淨利	\$ 126,277	165,333	\$ 0.76
<u>稀釋每股盈餘</u>			
具稀釋作用之潛在普通股之影響 - 員工酬勞	-	150	
歸屬於母公司普通股股東之 本期淨利加潛在普通股之影響	\$ 126,277	165,483	\$ 0.76
	105年度		
	稅後金額	加權平均流通 在外股數(仟股)	每股盈餘 (元)
<u>基本每股盈餘</u>			
歸屬於母公司普通股股東 之本期淨利	\$ 326,802	165,333	\$ 1.98
<u>稀釋每股盈餘</u>			
歸屬於母公司普通股股東之 本期淨利加潛在普通股之影響	\$ 326,802	165,333	\$ 1.98

(二十三) 營業租賃

本公司以營業租賃將不動產、廠房及設備出租，該些協議自民國 105 年至 110 年屆滿，且該些協議並無續約權。民國 106 年及 105 年度分別認列 \$1,279 及 \$1,227 之租金收入為當期損益。另因不可取消合約之未來最低應收租賃給付總額如下：

	106年12月31日	105年12月31日
不超過1年	\$ 1,279	\$ 1,279
超過1年但不超過5年	428	1,706
	1,707	2,985

七、關係人交易

(一) 關係人之名稱及關係

關係人名稱	與本公司關係
Chain Chon International Co., Ltd. (建鋁國際)	本公司之子公司
永鋁國際股份有限公司	本公司之子公司
Millennia Dtainless Inc. (美國建鋁)	本公司之子公司
Chaon Chon Metal Industry Co., Ltd. (泰國建鋁)	本公司之子公司
Chain Chon Stainless Steel Sdn. Bhd. (馬來建鋁)	本公司之子公司
昆山建昌金屬科技有限公司(昆山建昌)	本公司之子公司
昆山亞東管業有限公司(昆山亞東)	本公司之子公司
Tay Yuan Investment Co., Ltd.	本公司之子公司
Linze Investment Limited.	本公司之子公司
Transtomo Metal Technology Co., Ltd.	本公司之子公司
Young Champ International Co., Ltd. (Young Champ)	本公司之子公司
佛山市建春友金屬科技有限公司(建春友)	本公司之子公司
佛山建鋁金屬科技有限公司(佛山建鋁)	本公司之子公司
大丘園投資股份有限公司	本公司之董事長為該公司 董事長之配偶
董事長、總經理及副總經理等	本公司之主要管理階層

(二) 與關係人間之重大交易事項

1. 營業收入

	106年度	105年度
成品銷售：		
美國建鋁	\$ 481,980	\$ 384,752
泰國建鋁	134,077	90,118
子公司	155,773	165,481
	<u>\$ 771,830</u>	<u>\$ 640,351</u>

銷售之交易價格與非關係人並無重大差異，收款條件視財務狀況收取。

2. 進貨

	106年度	105年度
原料購買：		
子公司	<u>\$ 80,113</u>	<u>\$ 125,668</u>

購買之交易價格與非關係人並無重大差異，付款條件視財務狀況付款。

3. 租金收入

	106年度	105年度
子公司	\$ 24	\$ 24
其他關係人	24	24
合計	<u>\$ 48</u>	<u>\$ 48</u>

租金收入係採雙方議定價格，採每半年收取一次款項。

4. 應收關係人款項

	106年12月31日	105年12月31日
應收帳款：		
美國建鋁	\$ 42,265	\$ 39,545
泰國建鋁	21,312	14,200
子公司	7,917	4,487
小計	<u>71,494</u>	<u>58,232</u>
其他應收款：		
建鋁國際	32,244	27,358
子公司	424	2,240
其他關係人	25	-
小計	<u>32,693</u>	<u>29,598</u>
合計	<u>\$ 104,187</u>	<u>\$ 87,830</u>

5. 其他流動資產

	106年12月31日	105年12月31日
子公司	<u>\$ 42,138</u>	<u>\$ 13,088</u>

6. 應付關係人款項

	106年12月31日	105年12月31日
應付帳款：		
昆山建昌	\$ 44,389	\$ 5,391
中國精密	-	25,159
Young Champ	-	18,213
	<u>\$ 44,389</u>	<u>\$ 48,763</u>

7. 預收款項(帳列「其他流動負債」)

	106年12月31日	105年12月31日
馬來建鋁	\$ -	\$ 91,970
美國建鋁	-	62,051
子公司	-	14,805
	<u>\$ -</u>	<u>\$ 168,826</u>

8. 其他流動負債

	106年12月31日	105年12月31日
建春友	\$ 40,385	\$ -
馬來建鋁	20,241	-
子公司	16,488	-
	<u>\$ 77,114</u>	<u>\$ -</u>

9. 資金貸與關係人-對關係人放款

A. 期末餘額

	106年12月31日	105年12月31日
建鋁國際	\$ 12,412	\$ 28,615
昆山建昌	-	190,666
子公司	-	6,452
	<u>\$ 12,412</u>	<u>\$ 225,733</u>

B. 利息收入

	106年度	105年度
建鋁國際	\$ 481	\$ 3,082
昆山建昌	6,125	6,439
子公司	63	195
	<u>\$ 6,669</u>	<u>\$ 9,716</u>

民國 106 年及 105 年度之利息係按年利率 3% 及 4.5% 收取。

10. 資金貸與關係人-向關係人借款

A. 期末餘額

	106年12月31日	105年12月31日
馬來建鋁	\$ 59,980	\$ -

B. 財務成本

	106年12月31日	105年12月31日
馬來建鋁	\$ -	\$ -

11. 本公司提供背書保證情形如下：

<u>背書保證對象</u>	<u>106年12月31日</u>	<u>105年12月31日</u>
泰國建鋁	<u>泰銖 80,000仟元</u>	<u>泰銖 80,000仟元</u>
昆山亞東	<u>美金 4,900仟元</u>	<u>美金 4,900仟元</u>
昆山建昌	<u>美金 9,000仟元</u>	<u>美金 31,000仟元</u>
建春友	<u>美金 6,000仟元</u>	<u>美金 4,000仟元</u>
佛山建鋁	<u>美金 1,000仟元</u>	<u>美金 1,000仟元</u>
中國精密	<u>美金 4,650仟元</u>	<u>美金 1,650仟元</u>
中國精密	<u>歐元 1,900仟元</u>	<u>歐元 1,900仟元</u>

12. 本公司提供資產為子公司借款保證情形如下：

<u>擔保對象</u>	<u>提供保證之擔保品</u>	<u>106年12月31日</u>	<u>105年12月31日</u>
昆山建昌	定期存款	美金 791仟元	\$ 333,937
建春友	定期存款	美金 815仟元	\$ 13,203
昆山亞東	定期存款	美金 4,900仟元	\$ 158,074
中國精密	定期存款	美金 992仟元	\$ 11,323

13. 子公司提供資產為本公司借款保證情形如下：

<u>提供擔保對象</u>	<u>提供保證之擔保品</u>	<u>106年12月31日</u>	<u>105年12月31日</u>
昆山建昌	信用狀	人民幣 77,700仟元	-
昆山建昌	銀行存款	人民幣 31,200仟元	-

14. 本公司民國 106 年及 105 年 12 月 31 日長期借款額度係以本公司之主要管理階層作為連帶保證人。

(三) 主要管理階層薪酬資訊

	<u>106年度</u>	<u>105年度</u>
短期員工福利	\$ 6,890	\$ 5,302
離職後福利	3,150	-
合計	\$ 10,040	\$ 5,302

八、質押之資產

本公司之資產提供擔保明細如下：

<u>資產項目</u>	<u>帳面價值</u>		<u>擔保用途</u>
	<u>106年12月31日</u>	<u>105年12月31日</u>	
應收票據	\$ 17,907	\$ 42,448	短期借款
其他流動資產-受限制銀行存款	1,555,289	1,601,485	短、長期借款及 子公司借款保證
不動產、廠房及設備	168,056	167,750	短、長期借款

九、重大或有負債及未認列之合約承諾

(一) 或有事項

無。

(二) 承諾事項

1. 因進口原料已開立尚未使用之信用狀

	<u>106年12月31日</u>	<u>105年12月31日</u>
新台幣	\$ 8,296	\$ 20,941
美金(仟元)	\$ 69	\$ 788

2. 本公司與住友商事株式會社及上海住友商事有限公司於 2017 年 3 月簽訂購回子公司昆山建昌及建鋁(中國)37.2822%及 37.28%股權合約，以西元 2018 年 7 月 1 日為收購基準日。交易總價分別為人民幣 80,870 仟元及人民幣 23,110 仟元，價金於民國 110 年 7 月前分期支付。

十、重大之災害損失

無。

十一、重大之期後事項

無。

十二、其他

(一)資本管理

本公司需維持適量的資本，以支應廠房及設備與購料的支出，故本公司之資本管理係為確保具有充足之財務資源以支應上述需求。

報導日之負債資本比率如下：

	<u>106年12月31日</u>	<u>105年12月31日</u>
負債總額	\$ 2,957,295	\$ 2,739,262
減：現金及約當現金	<u>32,146</u>	<u>29,429</u>
淨負債	2,925,149	2,709,833
權益總額	<u>1,993,006</u>	<u>2,037,149</u>
資本總額	<u>\$ 4,918,155</u>	<u>\$ 4,746,982</u>
負債資本比率	<u>59.48%</u>	<u>57.09%</u>

(二)金融工具

1. 金融工具公允價值資訊

本公司非以公允價值衡量之金融工具(包括現金及約當現金、應收票據、應收帳款、其他應收款、短期借款、應付票據、應付帳款、其他應付款及長期借款)的帳面金額係公允價值之合理近似值。另以公允價值衡量之金融工具的公允價值資訊請詳附註十二、(三)。

2. 財務風險管理政策

- (1) 本公司日常營運受多項財務風險之影響，包含市場風險(包括匯率風險、利率風險、及價格風險)、信用風險及流動性風險。本公司整體風險管理政策著重於金融市場的不可預測事項，並尋求可降低對本公司財務狀況及財務績效之潛在不利影響。本公司使用多項衍生金融工具以規避特定暴險，請詳附註六、(二)。
- (2) 風險管理工作由本公司總管理處按照董事會核准之政策執行。本公司總管理處透過與營運單位密切合作，負責辨認、評估與規避財務風險。

3. 重大財務風險之性質及程度

(1) 市場風險

匯率風險

- A. 本公司係跨國營運，因此受多種不同貨幣所產生之匯率風險，主要面臨就新台幣兌美元匯率變動產生之外匯風險。相關匯率風險來自未來之商業交易、已認列之資產與負債，及對國外營運機構之淨投資。
- B. 本公司管理階層已訂定政策，規定公司內管理相對其功能性貨幣之匯率風險。公司內應透過總管理處就其整體匯率風險進行避險。為管理來自未來商業交易及已認列資產與負債之匯率風險，除本公司部分持有外幣性資產及負債，產生自然避險外，公司內透過總管理處採用遠期外匯合約進行。當未來商業交易、已認列資產或負債係以非該個體之功能性貨幣之外幣計價時，匯率風險便會產生。
- C. 本公司持有若干國外營運機構投資，其淨資產承受外幣換算風險。
- D. 本公司從事之業務涉及若干非功能性貨幣（本公司之功能性貨幣為新台幣），故受匯率波動之影響，具重大匯率波動影響之外幣資產及負債資訊如下：

106年12月31日			
	外幣(仟元)	匯率	帳面金額 (新台幣)
(外幣:功能性貨幣)			
<u>金融資產</u>			
<u>貨幣性項目</u>			
美金：新台幣	\$ 51,974	29.7650	\$1,547,006
人民幣：新台幣	693	4.5553	3,157
<u>金融負債</u>			
<u>貨幣性項目</u>			
美金：新台幣	\$ 3,712	29.7650	\$ 110,488
歐元：新台幣	61	35.5400	2,168
105年12月31日			
	外幣(仟元)	匯率	帳面金額 (新台幣)
(外幣:功能性貨幣)			
<u>金融資產</u>			
<u>貨幣性項目</u>			
美金：新台幣	\$ 51,441	32.2600	\$1,659,487
人民幣：新台幣	42,628	4.6504	198,237
<u>金融負債</u>			
<u>貨幣性項目</u>			
美金：新台幣	\$ 3,643	32.2600	\$ 117,523

F. 本公司貨幣性項目因匯率波動具重大影響於民國 106 年及 105 年度認列之全部兌換損失(含已實現及未實現)彙總金額分別為(\$118,213)及(\$45,800)。本公司具重大匯率波動影響之外幣交易幣別種類繁多(包括美金：新台幣、歐元：新台幣及人民幣：新台幣)，故採彙總揭露。

G. 本公司因重大匯率波動影響之外幣市場風險分析如下：

106年12月31日				
敏感度分析				
	變動幅度	影響損益	影響其他綜合損益	
(外幣:功能性貨幣)				
<u>金融資產</u>				
<u>貨幣性項目</u>				
美金：新台幣	1%	\$ 15,470	\$	-
人民幣：新台幣	1%	32		-
<u>金融負債</u>				
<u>貨幣性項目</u>				
美金：新台幣	1%	\$ 1,105	\$	-
歐元：新台幣	1%	22		-

105年12月31日				
敏感度分析				
	變動幅度	影響損益	影響其他綜合損益	
(外幣:功能性貨幣)				
<u>金融資產</u>				
<u>貨幣性項目</u>				
美金：新台幣	1%	\$ 16,595	\$	-
人民幣：新台幣	1%	1,982		-
<u>金融負債</u>				
<u>貨幣性項目</u>				
美金：新台幣	1%	\$ 1,175	\$	-

價格風險

本公司主要投資於受益憑證，此等權益工具之價格會因該投資標的未來價值之不確定性而受影響。惟該等價格變動對本公司稅後淨利影響甚微，因此並無就此等透過損益按公允價值衡量之權益工具呈列敏感性分析。

利率風險

- A. 本公司之利率風險來自長期借款及短期借款。按浮動利率發行之借款使本公司承受現金流量利率風險，部分風險被按浮動利率持有之現金及約當現金抵銷。於民國 106 年及 105 年度，本公司按浮動利率計算之借款係以新台幣及美元計價。
- B. 銀行借款利率變動 1%對民國 106 年及 105 年度稅後淨利之最大影響分別為增加或減少 \$22,280 及 \$19,733。

(2) 信用風險

- A. 信用風險係本公司因客戶或金融工具之交易對手無法履行合約義務而產生財務損失之風險。本公司依內部明定之授信政策，公司內各營運個體於訂定付款及提出交貨之條款與條件前，須就其每一新客戶進行管理及信用風險分析。內部風險控管係透過考慮其財務狀況、過往經驗及其他因素，以評估客戶之信用品質。個別風險之限額係董事會依內部或外部之評等而制訂，並定期監控信用額度之使用。主要信用風險來自現金及約當現金、衍生金融工具，及存放於銀行與金融機構之存款，亦有來自於批發和零售顧客之信用風險，並包括尚未收現之應收帳款。
- B. 於民國 106 年及 105 年度，並無超出信用限額之情事，且管理階層不預期會受交易對手之不履約而產生任何重大損失。
- C. 本公司應收帳款未逾期且未減損金融資產之信用品質資訊請詳附註六(四)說明。

另，本公司民國 106 年及 105 年 12 月 31 日之其他應收款，係屬未逾期且未減損金融資產，且信用品質良好，管理階層不預期交易對手將產生無法履行義務之財務風險。

- D. 本公司對客戶之授信期間原則上為預收或月結後 30~90 天。備抵呆帳係參考帳齡分析、歷史經驗及客戶目前財務狀況分析，以估計無法回收之金額。

除已提列減損者，其餘應收帳款金額於報導期間結束日之帳齡分析請參閱附註六(四)。本公司針對已逾期但未提列減損之應收帳款，經評估其信用品質並未發生重大改變且相關帳款仍可回收，故尚無減損疑慮。

- E. 本公司業已發生減損之金融資產的個別分析請詳附註六各金融資產之說明。

(3) 流動性風險

- A. 現金流量預測是由公司內各營運個體執行，並由公司總管理處予以彙總。公司總管理處監控公司流動資金需求之預測，確保其有足夠資金得以支應營運需要，以使公司不致違反相關之借款限額或條款，此等預測考量公司之債務融資計畫、債務條款遵循、符合內部資產負債表之財務比率目標，及外部監管法令之要求，例如外匯管制等。

- B. 各營運個體所持有之剩餘現金，在超過營運資金之管理所需時，將轉撥回公司總管理處。公司總管理處則將剩餘資金投資於附息之活期存款、定期存款及有價證券，其所選擇之工具具有適當之到期日或足夠流動性，以因應上述預測並提供充足之調度水位。
- C. 下表係本公司之非衍生金融資產/負債及以淨額或總額交割之衍生金融負債，按相關到期日予以分組，非衍生金融負債係依據資產負債表日至合約到期日之剩餘期間進行分析；衍生金融負債係依據資產負債表日至預期到期日之剩餘期間進行分析。下表所揭露之合約現金流量金額係未折現之金額。

非衍生金融負債：

106年12月31日	<u>1年以下</u>	<u>1至2年內</u>	<u>2至5年內</u>	<u>5年以上</u>	<u>合計</u>
短期借款	\$2,512,812	\$ -	\$ -	\$ -	\$2,512,812
應付短期票券	29,879	-	-	-	29,879
應付票據及帳款 (含關係人)	59,363	-	-	-	59,363
其他應付款(含 關係人)	82,958	1,081	-	-	84,039
長期借款(包含一 年或一營業週 期內到期)	52,954	78,014	60,236	-	191,204

非衍生金融負債：

105年12月31日	<u>1年以下</u>	<u>1至2年內</u>	<u>2至5年內</u>	<u>5年以上</u>	<u>合計</u>
短期借款	\$2,368,480	\$ -	\$ -	\$ -	\$2,368,480
應付短期票券	30,000	-	-	-	30,000
應付票據及帳款 (含關係人)	78,104	-	-	-	78,104
其他應付款(含 關係人)	23,826	-	-	-	23,826
本期所得稅負債	736	-	-	-	736
其他流動負債	364	-	-	-	364
長期借款(包含一 年或一營業週 期內到期)	19,671	4,390	1,635	-	25,696

(三)公允價值資訊

1. 本公司非以公允價值衡量之金融資產及金融負債之公允價值資訊請詳附註十二、(二)1. 說明。
2. 為衡量金融及非金融工具之公允價值所採用評價技術的各等級定義如下：
第一等級：企業於衡量日可取得之相同資產或負債於活絡市場之報價（未經調整）。活絡市場係指有充分頻率及數量之資產或負債交易發生，以在持續基礎上提供定價資訊之市場。本公司投資之受益憑證的公允價值皆屬之。
第二等級：資產或負債直接或間接之可觀察輸入值，但包括於第一等級之報價者除外。
第三等級：資產或負債之不可觀察輸入值。
3. 民國 106 年及 105 年 12 月 31 日以公允價值衡量之金融及非金融工具，本公司依資產及負債之性質、特性及風險及公允價值等級之基礎分類，相關資訊如下：

106年12月31日	<u>第一等級</u>	<u>第二等級</u>	<u>第三等級</u>	<u>合計</u>
資產				
<u>重複性公允價值</u>				
透過損益按公允價值 衡量之金融資產				
開放型基金	\$ 388	\$ -	\$ -	\$ 388
105年12月31日	<u>第一等級</u>	<u>第二等級</u>	<u>第三等級</u>	<u>合計</u>
資產				
<u>重複性公允價值</u>				
透過損益按公允價值 衡量之金融資產				
開放型基金	\$ 394	\$ -	\$ -	\$ 394

4. 本公司用以衡量公允價值所使用之方法及假設說明如下：
 - (1) 本公司採用市場報價作為公允價輸入值（即第一等級）者，依工具之特性分列如下：

市場報價	<u>開放型基金</u>
	淨值
 - (2) 除上述有活絡市場之金融工具外，其餘金融工具之公允價值係以評價技術或參考交易對手報價取得。
 - (3) 衍生金融工具之評價係根據廣為市場使用者所接受之評價模型，例如折現法及選擇權定價模型。遠期外匯合約通常係根據目前之遠期匯率評價。
5. 民國 106 年及 105 年度無第一等級與第二等級間之任何移轉；無自第三等級轉入及轉出之情形。

十三、附註揭露事項

(一)重大交易事項相關資訊

1. 資金貸與他人：請詳附表一。
2. 為他人背書保證：請詳附表二。
3. 期末持有有價證券情形（不包含投資子公司、關聯企業及合資控制部分）：請詳附表三。
4. 累積買進或賣出同一有價證券之金額達新台幣三億元或實收資本額百分之二十以上：無。
5. 取得不動產之金額達新台幣三億元或實收資本額百分之二十以上：無。
6. 處分不動產之金額達新台幣三億元或實收資本額百分之二十以上：無。
7. 與關係人進、銷貨之金額達新台幣一億元或實收資本額百分之二十以上：請詳附表四。
8. 應收關係人款項達新台幣一億元或實收資本額百分之二十以上：請詳附表五。
9. 從事衍生工具交易：請詳附註六、(二)及附註十二、(二)。
10. 母公司與子公司及各子公司間之業務關係及重要交易往來情形及金額：請詳附表六。

(二)轉投資事業相關資訊

被投資公司名稱、所在地區等相關資訊（不包含大陸被投資公司）：請詳附表七。

(三)大陸投資資訊

1. 基本資料：請詳附表八。
2. 直接或間接經由第三地區事業與轉投資大陸之被投資公司所發生之重大交易事項：請詳附表六。

十四、部門資訊

不適用。

建錫實業股份有限公司
資金貸與他人

民國106年1月1日至12月31日

附表一

單位：新台幣千元
(除特別註明者外)

編號	貸出資金之公司	貸與對象	往來項目	是否為關係人	本期最高金額	期末餘額	實際動支金額	利率區間	資金貸與性質	業務往來金額	有短期融通資金之必要原因	提列備抵呆帳金額	對個別對象		備註
													擔保品名稱	價值	
0	本公司	建錫國際	其他應收款-關係人	Y	\$ 28,615	\$ 12,412 (美金 417千元)	\$ 12,412	3.00%	有短期融通資金之必要	不適用	營運週轉	無	-	\$ 597,902	\$ 797,203
0	本公司	泰國建錫	其他應收款-關係人	Y	6,452	-	-	3.00%	有短期融通資金之必要	不適用	營運週轉	無	-	597,902	797,203
0	本公司	昆山建昌	其他應收款-關係人	Y	456,240	455,530 (人民幣 100,000千元)	-	4.50%	有短期融通資金之必要	不適用	營運週轉	無	-	597,902	797,203
1	馬來建錫	泰國建錫	其他應收款-關係人	Y	8,065	-	-	-	有短期融通資金之必要	不適用	營運週轉	無	-	113,777	113,777
1	馬來建錫	本公司	其他應收款-關係人	Y	59,530	59,530	57,248	-	有短期融通資金之必要	不適用	營運週轉	無	-	113,777	113,777
2	無錫建昌	中國精密	其他應收款-關係人	Y	36,971	-	-	-	有短期融通資金之必要	不適用	營運週轉	無	-	151,723	151,723
3	佛山建春友	海安建錫	其他應收款-關係人	Y	318,871	318,871 (人民幣 70,000千元)	318,871	-	有短期融通資金之必要	不適用	營運週轉	無	-	487,947	487,947
4	佛山建春友	昆山建昌	其他應收款-關係人	Y	136,872	136,659 (人民幣 30,000千元)	72,885	-	有短期融通資金之必要	不適用	營運週轉	無	-	487,947	487,947

註：本公司資金貸與他公司或行號間因業務往來關係從事資金貸予者，資金貸與總額，以不超過本公司淨值之40%為限。本公司對單一子公司資金貸予限額為不超過本公司淨值之30%，超過時，在不超過40%限度內，得以專案提報董事會，並經獨立董事或監察人審議核決。

本公司直接或間接持有表決權股份100%之國外公司間，經董事會認為有短期融通資金之必要而從事資金貸與累積餘額不得超過本公司淨值之50%。

本公司直接或間接持有表決權股份100%之國外公司間，因業務往來關係，經董事會認為之必要而從事資金貸與累積餘額不得超過本公司淨值之50%。

建錫實業股份有限公司

為他人背書保證

民國106年12月31日

附表二

單位：新台幣仟元
(除特別註明者外)

編號	背書保證者 公司名稱	被背書保證對象 公司名稱	關係	對單一企業 背書保證限額 (註1)	本期最高 背書保證餘額	期末背書 保證餘額 (註2)	實際動 支金額	以財產擔 保之背書 保證金額	累計背書保證金 額佔最近期財務 報表淨值之比率	背書保證 最高限額 (註)	屬母公司 背書保證	屬子公司 背書保證	屬對大陸地 區背書保證	備註
0	本公司	泰國建錫	直接持有普通股 權超過百分之五十	\$ 2,989,509	\$ 73,024	\$ 73,024	\$ 49,278	無	4%	\$ 3,988,013	Y	N	N	
0	本公司	亞東管業	母公司與子公司持 有普通股權合併 計算超過50%之被投 資公司	2,989,509	158,074	145,848	145,848	無	7%	3,988,013	Y	N	Y	
0	本公司	佛山建春友	"	2,989,509	193,560	178,590	184,275	無	9%	3,988,013	Y	N	Y	
0	本公司	佛山建錫	"	2,989,509	32,260	29,765	29,676	無	1%	3,988,013	Y	N	Y	
0	本公司	昆山建昌	"	2,989,509	1,000,060	267,885	273,658	無	13%	3,988,013	Y	N	Y	
0	本公司	中國精密	"	2,989,509	208,727	205,933	212,539	無	10%	3,988,013	Y	N	Y	
1	昆山建昌	佛山建春友	"	2,151,932	182,496	182,212	136,659	無	13%	2,869,242	Y	N	Y	
2	佛山建春友	昆山建昌	對於直接或經由子 公司間接持有普通 股股權超過50%之母 公司	1,463,842	465,040	364,424	364,424	無	37%	1,951,790	N	Y	Y	

註1：對外背書保證之總額不得超過本公司淨值之200%，對持股100%之單一子公司背書保證限額，不得超過淨值之150%；超過時，在不得超過200%之額度內，得以專案提報董事會並經獨立董事或監察人審議核決。
註2：新臺幣數係以資產負債表日匯率換算。

建錫實業股份有限公司
期末持有有價證券情形（不包含投資子公司、關聯企業及合資控制部分）

民國106年12月31日

附表三

單位：新台幣千元
(除特別註明者外)

	持有之公司	有價證券種類及名稱	與有價證券發行人之關係	帳列科目	股數	期 末		
						帳面金額	持股比例	公允價值
本公司		受益憑證-元大證券-新興亞洲美元債券基金	無	透過損益按公允價值衡量之金融資產	38,880單位	388	-	388
						\$	\$	\$

建錫實業股份有限公司

與關係人進、銷貨之金額達新台幣一億元或實收資本額百分之二十以上

民國106年1月1日至12月31日

附表四

單位：新台幣千元
(除特別註明者外)

進(銷)貨之公司	交易對象名稱	關係	交易情形				交易條件與一般交易 不同之情形及原因				應收(付)票據、帳款 餘額	佔總應收(付)票 據、帳款之比率	備註
			金額	佔總進(銷) 貨之比率	授信期間	單價	授信期間	單價					
本公司	美國建錫	子公司	(\$ 481,980)	40%	註1	-	註1	\$ 42,265	38%				
本公司	泰山建錫	子公司	(134,077)	11%	註1	-	註1	21,312	19%				
中國精密	昆山建錫	母公司相同	(2,349,381)	25%	註1	-	註1	-	-				
中國精密	寧波建錫	母公司相同	(431,207)	5%	註1	-	註1	21,328	11%				
海安建錫	中國精密	母公司相同	(3,270,124)	62%	註1	-	註1	-	-				
海安建錫	天津建錫	母公司相同	(778,647)	15%	註1	-	註1	136,075	71%				
海安建錫	無錫建錫	母公司相同	(759,304)	14%	註1	-	註1	-	-				
昆山建錫	昆山建錫	母公司相同	(283,793)	5%	註1	-	註1	54,272	29%				
昆山建錫	中國精密	母公司相同	(330,460)	10%	註1	-	註1	-	-				
天津建錫	寧波建錫	子公司	(150,052)	4%	註1	-	註1	781	-				
天津建錫	中國精密	母公司相同	(723,237)	27%	註1	-	註1	1,756	18%				
天津建錫	昆山建錫	子公司	(279,867)	10%	註1	-	註1	-	-				

註1：係依財務狀況收取。

註2：上列之進銷交易不重覆列示。

建錫實業股份有限公司

應收關係人款項達新台幣一億元或實收資本額百分之二十以上

民國106年12月31日

附表五

單位：新台幣千元
(除特別註明者外)

帳列應收款項之公司	交易對象名稱	關係	應收關係人款項餘額		週轉率	逾期應收關係人款項		應收關係人款項期		提列備抵呆帳金額
			應收帳款	其他應收款		金額	處理方式	後收回金額	後收回金額	
海安建錫	天津建昌	母公司相同	136,075		11.34次	\$		\$	22,776	-
佛山建春友	海安建錫	母公司相同	318,871		-				-	-

建錫實業股份有限公司
 母公司與子公司及各子公司間之業務關係及重要交易往來情形及金額
 民國106年1月1日至12月31日

附表六

單位：新台幣千元
 (除特別註明者外)

編號 (註1)	交易人名稱	交易往來對象	與交易人之關係	科目	金額 \$	交易條件	交易往來情形	
							佔合併總營收或總資產 之比率(註3)	金額
0	本公司	美國建錫	1	銷貨收入	481,980	註6	3%	
0	本公司	泰國建錫	1	銷貨收入	134,077	註6	1%	
0	本公司	馬來建錫	1	銷貨收入	81,366	註6	-	
0	本公司	佛山建春友	1	銷貨收入	52,546	註6	-	
0	本公司	昆山建昌	1	銷貨收入	21,862	註6	-	
0	本公司	佛山建春友	1	銷貨收入	31,127	註6	-	
0	本公司	佛山建昌	1	進貨	48,985	註6	-	
0	本公司	美國建錫	1	應收帳款	42,265	-	1%	
0	本公司	泰國建錫	1	應收帳款	21,312	-	-	
0	本公司	建錫國際	1	其他應收款	32,244	-	-	
0	本公司	建錫國際	1	其他流動資產	42,137	-	1%	
0	本公司	昆山建昌	1	應付帳款	44,389	-	-	
0	本公司	佛山建春友	1	其他流動負債	40,385	-	1%	
0	本公司	馬來建錫	1	其他應付款(應付融資款)	20,241	-	-	
0	本公司	馬來建錫	1	其他應付款(應付融資款)	59,980	-	1%	
1	泰國建錫	昆山建昌	3	進貨	58,434	註6	-	
1	泰國建錫	昆山建昌	3	應付帳款	49,731	-	1%	
2	Ding Fu	Numberone	1	其他應付款	41,671	-	1%	
3	昆山建昌	中國精密	3	銷貨收入	330,460	註6	2%	
3	昆山建昌	寧波建錫	1	銷貨收入	150,052	註6	1%	
3	昆山建昌	永錫行	1	銷貨收入	22,201	註6	-	
3	昆山建昌	中國精密	3	進貨	2,349,381	註6	14%	
3	昆山建昌	海安建錫	1	進貨	283,793	註6	2%	
3	昆山建昌	天津建昌	3	進貨	279,867	註6	2%	
3	昆山建昌	中國精密	3	預付款項	166,173	-	1%	
3	昆山建昌	海安建錫	3	應付帳款	54,272	-	1%	
3	昆山建昌	佛山建春友	1	其他應付款(應付融資款)	72,885	-	1%	
3	昆山建昌	昆山永錫行	1	財產交易	34,140	-	-	
4	建錫中國	中國精密	1	預付款項	50,802	-	1%	
5	中國精密	寧波建錫	3	銷貨收入	431,207	註6	2%	
5	中國精密	昆山亞東	3	銷貨收入	87,773	註6	1%	
5	中國精密	海安建錫	3	銷貨收入	3,270,124	註6	19%	
5	中國精密	天津建昌	3	進貨	723,237	註6	4%	
5	中國精密	佛山建昌	3	進貨	24,707	-	-	
5	中國精密	佛山亞東	3	應收帳款	21,328	-	-	
5	中國精密	寧波建錫	3	應收帳款	154,583	-	2%	
5	中國精密	海安建錫	3	預付款項	271,328	-	3%	
5	中國精密	無錫建昌	3	預收貨款		-	-	

交易往來情形

編號 (註1)	交易人名稱	交易往來對象	與交易人之關係	科目	金額	交易條件	佔合併總營收或總資產 之比率(註3)
6	海安建錫	天津建昌	3	銷貨收入	778,647	註6	5%
6	海安建錫	無錫建昌	3	銷貨收入	759,304	註6	4%
6	海安建錫	江蘇藍博萬	3	銷貨收入	96,937	註6	1%
6	海安建錫	天津建昌	3	應收帳款	136,075	-	2%
6	海安建錫	江蘇藍博萬	3	預收貨款	48,305	-	1%
6	海安建錫	佛山建春友	3	其他應付款(應付融資款)	318,871	-	4%
7	海安建錫	佛山建春友	2	銷貨收入	47,832	註6	-
8	海安藍博萬	江蘇藍博萬	3	預收貨款	25,510	-	-

註1：母公司及子公司相互間之業務往來資訊應分別於編號欄註明，編號之填寫方法如下：

(1). 母公司填0。

(2). 子公司依公司別由阿拉伯數字1開始依序編號。

註2：與交易人之關係有以下三種，標示種類即可(若係母子子公司間或各子公司間之同一筆交易，則無須重複揭露。如：母公司對子公司之交易，若母公司已揭露，則子公司部分無須重複揭露；子公司對子公司之交易，若其一子公司已揭露，則另一子公司無須重複揭露)：

(1). 母公司對子公司。

(2). 子公司對母公司。

(3). 子公司對子公司。

註3：交易往來金額佔合併總營收或總資產比率之計算，若屬資產負債項目者，以期末餘額佔合併總資產之方式計算；若屬損益項目者，以期中累積金額佔合併總營收之方式計算。

註4：民國106年度母子子公司間之業務關係及重要交易往來情形揭露標準為台幣2仟萬元以上。

註5：上述與子公司交易事項，於編製合併報表時皆已沖銷，上述揭露資訊係供參考。

註6：視財務狀況收付。

建錫實業股份有限公司

被投資公司名稱、所在地區等相關資訊 (不包含大陸被投資公司)

民國106年1月1日至12月31日

附表七

單位：新台幣千元
(除特別註明者外)

投資公司名稱	被投資公司名稱	所在地區	主要營業項目	原始投資金額		股數	期末持有 比率	帳面金額	被投資公 司本期損益		本期認列 之投資損益	備註
				本期末	去年底				司本期損益	之投資損益		
本公司	馬來建錫	馬來西亞	不銹鋼材之裁剪加工、買賣	\$ 111,577	\$ 111,577	11,544仟股	100%	\$ 227,553	(998)	(998)		
本公司	泰國建錫	泰國	不銹鋼材之裁剪加工、買賣	63,200	63,200	8,000仟股	100%	28,530	9,016	9,016		
本公司	美國建錫	美國	不銹鋼材買賣	99,486	99,486	1,971仟股	100%	147,356	4,420	4,420		
本公司	建錫國際	美國加州	一般事業投資及三角貿易業務	1,060,059	877,356	3,372仟股	100%	1,823,688	171,188	169,324		
本公司	永錫國際	檳里西斯	一般事業投資	60,000	20,000	6,000仟股	100%	74,467	(9,983)	(9,983)		
本公司	Diing Fu	台灣桃園	一般事業投資	373,581	343,663	11,917仟股	100%	435,941	55,364	55,364		
本公司	興錫	薩摩亞	一般事業投資	29,900	-	2,990仟股	100%	28,810	-	-		
本公司	順錫	台灣	一般事業投資	29,900	-	2,990仟股	100%	28,810	-	-		
建錫國際	Tay Yuan	薩摩亞	一般事業投資	247,286	64,583	8,100仟股	80.64%	238,168	1,785	1,785		
興錫	Tay Yuan	薩摩亞	一般事業投資	29,680	-	990仟股	9.68%	28,590	1,785	-		
順錫	Tay Yuan	薩摩亞	一般事業投資	29,680	-	990仟股	9.68%	28,590	1,785	-		
永錫國際	Young Champ	薩摩亞	一般事業投資	50,183	16,914	1,601仟股	100%	75,271	(9,863)	(9,863)		
Diing Fu	Transstomo Metal	薩摩亞	一般事業投資	167,313	167,313	4,949仟股	100%	478,185	75,654	75,654		
Diing Fu	Linze	薩摩亞	一般事業投資	141,361	141,361	7,200仟股	60%	110,474	(19,690)	(11,814)		
Diing Fu	Numberone	薩摩亞	一般事業投資	90,510	-	3,000仟股	40.84%	83,684	(17,134)	(7,566)		
Young Champ	Numberone	薩摩亞	一般事業投資	78,614	-	2,600仟股	35.47%	72,681	(17,134)	(6,557)		

註：上述投資相關資訊，於編製合併報表時皆已沖銷，上述揭露資訊係供參考。

建船實業股份有限公司
大陸投資資訊－基本資料
民國106年1月1日至12月31日

附表八

單位：新台幣千元
(除特別註明者外)

大陸被投資公司名稱	主要營業項目	實收資本額	投資方式	本期匯出或收回		本期期末自台灣匯出累積投資金額	本公司直接 或間接投資 之持股比例	本期認列 投資損益	期末投資 帳面金額	截至本期末已 匯回投資收益	備註
				匯出	收回						
大陸被投資公司名稱	主要營業項目	實收資本額	投資方式	匯出	收回	本期期末自台灣匯出累積投資金額	本公司直接 或間接投資 之持股比例	本期認列 投資損益	期末投資 帳面金額	截至本期末已 匯回投資收益	備註
昆山建昌金屬科技有限公司	不銹鋼材之裁 剪、加工、買賣	\$ 81,030,745 (人民幣214,500仟 元)	透過轉投資第三 地區現有公司 (建船國際)再投 資大陸公司	-	-	\$ 334,126	62.72%	\$ 152,561	\$ 899,794		
建船(中國)不銹鋼有限公司	通路物流行銷	\$ 312,419 (人民幣 64,398仟 元)	透過轉投資第三 地區現有公司 (建船國際)再投 資大陸公司	-	-	225,789	62.72%	(27,279)	181,770		
泰元金屬(太原)有限公司	不銹鋼材之加工	\$ 33,297 (人民幣 8,802仟 元)	透過轉投資第三 地區現有公司 (建船國際)再投 資大陸公司	-	-	29,364	100%	(696)	5,289		
昆山慶泉金屬工業有限公司	不銹鋼烤肉爐之 製造及買賣	-	透過轉投資第三 地區現有公司 (Ding Fu)再投 資大陸公司	-	(14,000)	14,000	-	-	-		註1
昆山亞東管業有限公司	不銹鋼管之製 作、加工及買賣	\$ 363,240 (人民幣 91,930仟 元)	透過轉投資第三 地區現有公司 (Ding Fu)再投 資大陸公司	-	-	107,814	60%	(11,706)	(111,484)		
天津建昌不銹鋼有限公司	不銹鋼材之裁 剪、加工、買賣	人民幣 74,242仟 元	透過轉投資第三 地區現有公司 (建船國際)再投 資大陸公司	-	-	30,886	80.99%	41,106	170,093		
南通建昌不銹鋼有限公司	不銹鋼材之加工	人民幣 7,644仟 元	透過轉投資第三 地區現有公司 (建船國際)再投 資大陸公司	-	-	16,379	72.04%	(1,431)	3,574		
佛山市建春友金屬科技有限公司	五金件開發、生 產	人民幣 75,877仟 元	透過轉投資第三 地區現有公司 (建船國際)再投 資大陸公司	-	-	247,390	80.99%	125,045	790,377		
佛山建昌金屬科技有限公司	不銹鋼材之加工	人民幣 59,123仟 元	透過轉投資第三 地區現有公司 (建船國際)再投 資大陸公司	-	-	99,799	80.99%	26,707	216,962		
無錫建昌金屬科技有限公司	不銹鋼材之裁 剪、加工、買賣	人民幣 62,000仟 元	透過轉投資第三 地區現有公司 (建船國際)再投 資大陸公司	-	-	73,870	80.99%	55,981	245,761		

大陸被投資公司名稱	主要營業項目	實收資本額	投資方式	本期匯出或收回		本期期末自台灣匯出累積投資金額	本公司直接投資或間接投資之持股比例	本期認列投資損益	期末投資帳面金額	截至本期末已匯回投資收益	備註
				匯出	收回						
寧波建昌金屬科技有限公司	不銹鋼材之裁切、加工、買賣	人民幣 30,000 仟元	海外子公司取得大陸子公司盈餘匯回再投資	-	-	-	80.99%	6,407	137,280		
中航國際金屬科技(寧波)股份有限公司	不銹鋼材之裁切、加工、買賣	人民幣 30,000 仟元	透過大陸公司(寧波建昌)投資	-	-	-	32.39%	450	50,116		
昆山永錫行金屬精密製造有限公司	不銹鋼材之裁切、加工、買賣	人民幣 10,000 仟元	透過大陸公司(昆山建昌)投資	-	-	-	62.72%	(11,190)	19,485		
建錫(中國)精密不銹鋼科技有限公司	不銹鋼材之裁切、加工、買賣	人民幣 61,201 仟元	透過轉投資第三地區現有公司(建錫國際)再投資大陸公司	61,495	-	61,495	80.99%	(68,826)	287,773		
海安建錫金屬科技有限公司	不銹鋼薄板鋼帶研發、生產及銷售	\$ 273,347 (人民幣 60,629 仟元)	透過轉投資第三地區現有公司(建錫國際、順錫及興錫)再投資大陸公司	31,283	242,064	273,347	100%	4,155	291,732		
天津建錫金屬製品科技有限公司	五金件開發、生產	-	透過大陸公司(天津建昌)投資	-	-	-	80.99%	(299)	804		
海安藍博萬金屬製品有限公司	熔爐研發、生產及銷售	\$ 102,756 (人民幣 22,654 仟元)	透過轉投資第三地區現有公司(Numberone)再投資大陸公司	-	72,455	72,455	76.31%	(12,133)	66,487		
江蘇藍博萬金屬製品有限公司	熔爐研發、生產及銷售	\$ 76,349 (人民幣 16,793 仟元)	透過轉投資第三地區現有公司(Numberone)再投資大陸公司	-	54,143	54,143	76.31%	(302)	58,070		

註1：民國104年上半年度出售採用權益法之投資Smart East Investment Ltd.，其100%持有昆山慶泉金屬工業有限公司已取得經濟部投審會之核准函，並匯回金額美金600仟元。

公司名稱	本期期末累計自台灣匯出北大陸地區投資金額		依經濟部投審會規定北大陸地區核准投資金額	
	金額	美金	金額	美金
建錫實業股份有限公司	\$ 1,488,802	\$ 1,566,049	\$ 1,488,802	\$ 1,566,049
永錫國際股份有限公司	78,614	80,000	78,614	80,000
順錫投資有限公司	29,680	註2	29,680	註2
興錫投資有限公司	29,680	註2	29,680	註2

註2：截至106年12月31日止，公司尚未申報投審會。

柒、財務狀況及財務績效之檢討分析與風險事項

一、財務狀況

最近二年度資產、負債及權益發生重大變動之主要原因及其影響

單位：新台幣千元

項目 \ 年度	105 年度	106 年度	差 異	
			金額	%
流動資產	6,326,499	6,134,423	(192,076)	(3.04)
採用權益法之投資	50,725	50,114	(611)	(1.20)
固定資產	1,455,721	1,450,199	(5,522)	(0.38)
無形資產	778	4,019	3,241	416.58
其他資產	327,189	400,616	73,427	22.44
資產總額	8,160,912	8,039,371	(121,541)	1.49
流動負債	5,579,217	5,263,495	(315,722)	5.66
長期負債	11,405	139,549	128,144	1,123.58
其他負債	21,203	26,245	5,042	23.78
負債總額	5,611,825	5,429,289	(182,536)	3.25
股本	1,653,330	1,653,330	0	0
資本公積	156,520	156,472	(48)	(0.03)
保留盈餘	344,585	338,304	(6,281)	(1.82)
其他權益	(117,286)	(155,100)	(37,814)	(32.24)
非控制權益	511,938	617,076	105,138	20.54
股東權益總額	2,549,087	2,610,082	60,995	2.39
<p>1. 重大變動項目說明：(前後期變動比率達 20%以上，且其變動金額超過新台幣二千萬元者)</p> <p>(1) 其他資產：增加 73,427 千元，主要係存出保證金增加 53,298 千元所致。</p> <p>(2) 長期負債：長期負債增加 128,144 千元，主要係長期借款增加 178,768 千元及償還銀行長期借款所致。</p> <p>(3) 其他權益：106 年度其他權益較 105 年度減少 37,814 仟元，主係因子公司外幣財務報表換算，而減少累積換算調整數所致。</p> <p>2. 影響重大之未來因應計畫：無</p>				

二、財務績效

(一) 最近二年度營業收入、營業淨益及稅前純益重大變動之主要原因：

單位：新台幣仟元

項目	105 年度	106 年度	增(減)金額	變動比例%
營業收入淨額	13,412,916	17,258,560	3,845,644	28.67
營業成本	12,192,090	16,084,709	3,892,619	31.93
營業毛利	1,220,826	1,173,851	(46,975)	(3.85)
營業費用	653,374	678,475	25,101	3.85
營業利益(損失)	567,452	495,376	(72,076)	(12.70)
營業外收入及利益	102,344	49,452	(52,892)	(51.68)
營業外費用及損失	205,136	316,742	111,606	54.41
稅前淨利(損)	464,660	228,086	(236,574)	(50.91)
所得稅(費用)利益	(46,975)	(38,446)	8,529	(18.16)
本期淨利(損)	417,685	189,640	(228,045)	(54.60)

增減比例變動分析說明：
106 年度營業收入增加係因新增上游冷軋鋼廠產能，提升公司出貨能力因而增加銷售額，營業毛利下滑主要原因為 106 年度營業成本中原料進貨單價與銷售價格利差小致營業毛利下滑，106 年營業利益營業費用因營業收入成長營運活動增加致營業費用微幅上升，當年度稅前純益因淨業外費用損失增加。

(三) 預期銷售數量及其依據，對未來財務業務之可能影響及因應計劃：

不銹鋼為民生必需產品，預計未來需求量仍呈微幅成長。未來市場雖面臨諸多不確定因素，然本公司未來銷售量仍可望維持與市場穩定成長趨勢成正比。本公司持續深耕通路經營，提升加工服務及擴大產品項目等多方向發展以提高公司於整體產業價值鏈之附加價值，隨時注意市場需求及變動情勢。

三、現金流量分析

(一)最近年度流動性分析

單位：新臺幣仟元

期初 現金餘額	預計全年來自營業活動 淨現金流量	全年現金 流入量	現金剩餘 (不足) 數額	現金不足額 之補救措施	
				投資計劃	理財計劃
370,065	60,126	162,092	532,157	0	-
<p>106 年現金金流量變動情形：</p> <p>營業活動：本期營業活動淨現金流入 60,126 仟元，係因本公司 106 年營業獲利持續產生現金流入所致。</p> <p>投資活動：本期投資活動淨現金流入 371,267 仟元，係因處份待出售非流動資產價款回收之現金流入</p> <p>籌資活動：本期融資活動淨現金流出 132,718 仟元，主要原因為發放現金股利 132,267 仟元所致。</p>					

(二)流動性不足之改善計畫：無此情事

(三)未來一年現金流動性分析：

單位：新臺幣仟元

期初 現金餘額	預計全年來自營業活動 淨現金流量	全年現金 流出量	現金剩餘 (不足) 數額	現金不足額 之補救措施	
				投資計劃	理財計劃
532,157	200,000	(300,000)	432,157	0	-
<p>現金流量變動情形分析</p> <p>營業活動：營業活動產生淨現金流入 200,000 千元，主要係假設應收帳款授信平均 29 天，應付款項及費用均視為當期現金支出，且營業持續獲利所致。</p> <p>投資活動：投資活動中新增長期股權投資產生現金流出 300,000 仟元。</p> <p>融資活動：融資活動產生淨現金流入 0 千元，主要係繼續循環動用短期銀行借款所致。</p>					

四、最近年度重大資本支出對財務業務之影響

(一)重大資本支出之運用情形及資金來源

106 年度以自有資金轉投資中國冷軋不銹鋼轉投資事業。

(二)預計可能產生效益：強化集團供應鏈完整性。

五、最近年度轉投資政策、其獲利或虧損之主要原因、改善計畫及未來一年投資計畫：

(一)本公司轉投資政策：本公司以不銹鋼產業為基礎，於適當時機進行上下游整合及擴展

(二)最近年度轉投資獲利之主要原因、改善計劃及未來一年投資計劃：

單位：新台幣仟元

項目	說明	累計投資金額	政策	獲利或虧損之主要原因	改善計畫	未來其他投資計畫
Chain Chon Stainless Steel Sdn.Bhd.		111,577	長期投資	合計獲利 (998)千元	-	無
Chain Chon Metal Industry Co., Ltd.		63,200	長期投資	合計獲利 9,016 千元	調整為貿易型態，增加存貨週轉率	無
Millennia Stainless, Inc.		99,486	長期投資	合計獲利 4,420 千元	-	無
Chain Chon International Co., Ltd.		1,060,059	轉投資 昆山建鋁 建鋁(中國) 泰元金屬 天津建昌 南通建昌 佛山建昌 無錫建昌 寧波建昌 海安建鋁	合計獲利 169,324 千元	擬加速去化高價庫存。並提高附加價值代工，提高毛利率。	無
永錫國際股份有限公司		60,000	轉投資 海安藍博萬 江蘇藍博萬	合計獲利 (99,83)千元	-	無
Diing Fu. Investment Co., Ltd.		373,581	轉投資 昆山亞東 佛山建春友	合計獲利 55,364 千元	-	無

由上表顯示，海外轉投資事業合計認列投資利益 227,143 千元的主要原因係本年度下半年鋼價上漲及中國大陸不銹鋼產業景氣回升所致。

六、風險管理分析及評估、風險管理組織

(一)最近年度利率、匯率變動、通貨膨脹情形對集團損益之影響及未來因應措施。

1.利率變動對本集團損益之影響及未來因應措施：

(1)公司與往來銀行保有良好之授信往來關係，未來將密切注意利率之變動，並積極與往來銀行爭取最佳之利率。

(2)公司除堅守保守穩健原則，審慎運用閒置資金外，並將持續改善財務結構，有效控制資金成本。

2.匯率變動對本集團損益之影響及未來因應措施：

公司外匯政策以保守穩健為原則，對於重大外銷、外購交易均以外幣報價，除採取外幣收支互抵之自然避險方式外，並將與金融機構保持密切關係，持續觀察匯率變化情形，以減少因成本變動而對公司損益的影響。

3.通貨膨脹對集團損益之影響及未來因應措施：

由於不銹鋼價格主要受鎳價及供需情況決定，由於國際不銹鋼潛在需求強烈，而國際不銹鋼供給由於中國大陸的產能開出，加上鋼廠積極開發多元化低鎳及無鎳不銹鋼產品，降低鎳系不銹鋼對於市場的影響，所以全年消費者物價指數變動所造成的通貨膨脹無法直接影響不銹鋼市場價格，對於損益影響不大。

(二)最近年度從事高風險、高槓桿投資、資金貸與他人、背書保證及衍生性商品交易之政策、獲利或虧損之主要原因及未來因應措施：

本集團因不銹鋼產業市場特性從事不銹鋼期貨合約交易，主要目的為規避因市價波動產生價格風險，並已訂定相關辦法規範因應相關作業。

資金貸與他人及背書保證，則依本集團所訂定之「資金貸與及背書保證作業程序」辦理。

(三)未來研發計畫及預計投入之研發費用：本公司朝不銹鋼機密加工業務持續研發，預計投入年研發費用年增率15~20%。

(四)最近年度國內外重要政策及法律變動對集團財務業務之影響及因應措施。

本集團財務業務之執行，均依主管機關所訂定之相關法令、規範執行，截至目前為止尚無產生重大之影響。

(五)最近年度科技改變及產業變化對集團財務業務之影響及因應措施。

本公司經營不銹鋼產業生產及銷售，不銹鋼產品為民生需用品，目前並未有因新科技改變造成產業變化之情事。

(六)最近年度企業形象改變對企業危機管理之影響及因應措施。

透過工商及經濟日報等報章媒體，宣傳佈局全球的理念，不斷提升企業形象，有助於本集團成為全球不銹鋼製品最佳交易市集及平台。

(七)進行併購之預期效益、可能風險及因應措施：本集團無相關併購計畫。

(八)擴充廠房之預期效益及可能風險：無。

(九)進貨或銷貨集中所面臨之風險：

本集團並無銷貨或進貨集中之相關情事。

(十)董事、監察人或持股超過百分之十之大股東，股權之大量移轉或更換對本集團之影響及風險：無。

(十一)經營權之改變對本集團之影響及風險：無。

(十二)訴訟或非訟事件應列明本集團及本集團董事、監察人、總經理、實質負

責人、持股比例超過百分之十之大股東及從屬公司已判決確定或尚在繫屬中之重大訴訟、非訟或行政爭訟事件，其結果可能對股東權益或證券價格有重大影響者，應揭露其系爭事實、標的金額、訴訟開始日期、主要涉訟當事人及截至年報刊印日止之處理情形：無。

(十三)其他重要風險：無。

七、其他重要事項：無。

捌、特別記載事項

一、關係企業相關資料：

- (1) 關係企業合併報表與依國際會計準則第二十七號編製之合併報表相同。
- (2) 關係企業合併營業報告書及關係報告書：詳后述

(2)各關係企業之名稱、設立日期、地址實收資本額及主要營業項目

各關係企業基本資料

企業名稱	設立日期	地址	實收資本額	主要營業或生產項目
建錫實業股份有限公司	1983/7/28	台灣省 桃園市	新台幣 1,653,330 千元	不銹鋼板、鋼鐵材及各種五金材料等之裁剪加工、買賣及進出口貿易業務
Chain Chon Metal Industry Co., Ltd	2000/5/2	泰國曼谷	泰銖 80,000 千元	不銹鋼板、鋼鐵材及各種五金材料等之裁剪加工、買賣及進出口貿易業務
Millennia Stainless Inc.(MSI)	2002/5/7	美國加州	美金 2,987 千元	各式不銹鋼材之買賣業務
永錫國際股份有限公司	2003/7/14	台灣桃園	新台幣 60,000 千元	各式不銹鋼材之買賣業務
順錫投資有限公司	2016/12/20	台灣桃園	新台幣 29,900 千元	控股公司
興錫投資有限公司	2016/12/20	台灣桃園	新台幣 29,900 千元	控股公司
Young Champ International Co., Ltd.	2003/10/14	薩摩亞	美金 1,601 千元	控股公司
Chain Chon Stainless Steel Sdn.Bhd	1998/9/1	馬來西亞 雪蘭莪州	馬幣 11,544 千元	不銹鋼板、鋼鐵材及各種五金材料等之裁剪加工、買賣及進出口貿易業務
Chain Chon International Co., Ltd.	2001/7/18	模里西斯	美金 33,730 千元	控股公司
Linze Investments Limited.	2005/01/28	薩摩亞	美金 12,000 千元 (含合資方)	控股公司
Tay Yuan Investment Co., Ltd.	2005/3/14	薩摩亞	美金 10,080 千元	控股公司
Diing Fu Investment Co., Ltd.	2005/3/11	薩摩亞	美金 11,917 千元	控股公司
Transtomo Metal Technology Co., Ltd.	2006/8/11	薩摩亞	美金 4,949 千元	控股公司
Numberone Global Industrial Co., Ltd	2016/1/12	薩摩亞	美金 7,340 千元	控股公司
昆山建昌金屬科技有限公司	2002/1/4	大陸昆山	人民幣 214,500 千元	不銹鋼板、鋼鐵材及各種五金材料等之裁剪加工、買賣及進出口貿易業務

企業名稱	設立日期	地址	實收資本額	主要營業或生產項目
建鋁(中國)不銹鋼有限公司	2005/6/15	大陸天津	人民幣 64,398 千元	不銹鋼材通路物流行銷
泰元金屬(太原)有限公司	2005/6/2	大陸太原	人民幣 8,802 千元	不銹鋼材沖花沖孔等加工
昆山亞東管業有限公司	2005/6/15	大陸昆山	人民幣 91,930 千元	不銹鋼管之製作、加工及買賣
天津建昌不銹鋼有限公司	2006/11/16	大陸天津	人民幣 74,242 千元	不銹鋼之裁剪加工、買賣
南通建昌不銹鋼有限公司	2006/9/26	大陸南通	人民幣 7,644 千元	不銹鋼材之剪折、切割加工
佛山市建春友金屬科技有限公司	2006/11/16	大陸佛山	人民幣 75,877 千元	五金件開發、生產
佛山建鋁金屬科技有限公司	2007/1/4	大陸佛山	人民幣 59,123 千元	不銹鋼材之剪折、切割及沖花加工
無錫建昌金屬科技有限公司	2009/11/12	大陸無錫	人民幣 62,000 千元	不銹鋼材之裁剪加工、買賣
寧波建鋁金屬科技有限公司	2010/4/1	大陸寧波	人民幣 30,000 千元	不銹鋼材之裁剪加工、買賣
昆山永鋁行金屬精密製造有限公司	2014/1/17	大陸昆山	人民幣 10,000 千元	不銹鋼材之裁剪加工、買賣
建鋁(中國)精密不銹鋼科技有限公司	2013/11/20	大陸無錫	人民幣 61,201 千元	不銹鋼材之裁剪加工、買賣
中航國際金屬科技(寧波)股份有限公司	2013/10/14	大陸寧波	人民幣 30,000 千元	不銹鋼材之裁剪加工、買賣
海安建鋁金屬科技有限公司	2016/8/16	大陸海安	人民幣 60,629 千元	不銹鋼冷軋壓延生產及銷售
天津建鋁金屬製品科技有限公司	2017/3/10	大陸天津	人民幣 300 千元	五金件開發、生產
海安藍博萬金屬製品有限公司	2017/2/27	大陸海安	人民幣 22,654 仟元	烤肉爐相關製品生產、銷售
江蘇藍博萬金屬製品有限公司	2016/3/29	大陸南通	人民幣 16,793 仟元	烤肉爐相關製品生產、銷售

(3)依公司法第三百六十九條推訂為有控制與從屬關係者，應揭露事項：

上述關係企業均為本公司持股 100%或綜合持股 50%以上之子公司應揭露事項內容同上所示。

(4)整體關係企業經營業務所涵蓋之行業：

本公司各關係企業除境外公司係屬控股公司外，餘均屬不鏽鋼材相關製品及加工買賣業務，其經營業務除於各子公司設立所在地經銷不銹鋼板、鋼鐵材及各種五金材料等之裁剪加工、買賣及進出口貿易等業務，亦從事外銷業務。

(5)各關係企業董事、監察人與總經理之姓名及其對該企業之持股或出資情形。(106.12.31)

各關係企業董事、監察人及總經理資料

企業名稱	職稱	姓名或代表人	持有股份	
			股數	持股比率
建鋁實業股份有限公司	董事長兼總經理	李慶柏	5,478,840	3.31%
	董事	徐蘭英	2,050,171	1.24%
	法人董事	大丘園投資(股)公司	14,785,706	8.94%
		代表人:黃建亨	0	0
	董事	郭英聰	351,000	0
	董事	李游松	0	0
	董事	呂鴻忠	0	0
	獨立董事	連松柏	0	0
	獨立董事	林培元	252,058	0.15%
	獨立董事	劉東杰	,058	0.15%
	監察人	余慶陽	286,981	0.17%
	監察人	黃注細	1,251,591	0.76%
	法人監察	良福企業(股)公司	865,629	0.52%
		代表人:林石山	480,761	0.29%
Chain Chon Metal Industry Co., Ltd	董事長兼總經理	李慶柏	0	0
	法人董事	建鋁實業(股)公司	8,000,000	100%
Millennia Stainless Inc.	董事長	李慶柏	0	0
	總經理	王振欽	0	0
	法人董事	建鋁實業(股)公司	1,970,959	100%
		代表人：洪忠山 代表人：余慶陽		
Chain Chon Stainless Steel Sdn.Bhd.	董事長兼總經理	李慶柏	0	0
	法人董事	建鋁實業(股)公司	11,544,161	100%

企業名稱	職稱	姓名或代表人	持有股份	
			股數	持股比率
永錫國際股份有限公司	董事長兼總經理 法人董事	李慶柏	0	0
		建錫實業(股)公司 代表人：徐蘭英 代表人：郭英聰 監事代表：余慶陽	6,000,000	100%
順錫投資有限公司		建錫實業(股)公司	2,990,000	100%
興錫投資有限公司		建錫實業(股)公司	2,990,000	100%
Young Champ International Co., Ltd.	法人董事	永錫國際股份有限公司	1,601,000	100%
Chain Chon International Co., Ltd.	法人董事	建錫實業(股)公司	3,372,982	100%
Linze Investments Limited.	法人董事	Diing Fu Investment Co., Ltd.	7,200,000	60%
	法人董事	Enrich China Technology Development Co.,Ltd	4,800,000	40%
Tay Yuan Investment Co., Ltd.	法人董事	Chain Chon International Co., Ltd.	8,100,000	80.64%
		順錫投資有限公司	990,000	9.68%
		興錫投資有限公司	990,000	9.68%
Transtomo Metal Technology Co., Ltd	董事	李慶柏		
	法人董事	Diing Fu Investment Co.,Ltd	4949,000	100%
Diing Fu Investment Co., Ltd.	法人董事	建錫實業(股)公司	11,917,411	100%
Numberone Global Industrial Co.,Ltd	法人董事	Diing Fu Investment Co., Ltd.	3,000,000	40.84%
		Young Champ International Co., Ltd.	2,600,000	35.47%
昆山建昌金屬科技有限公司	董事長	李慶柏	0	Chain Chon International Co., Ltd. 持有 62.72%
	董事兼總經理	黃聰祺	0	
	董事	郭英聰	0	
	董事	高橋一郎	0	
	董事	伊藤昌彥	0	
	監事	村上宏	0	
	監事	余慶陽	0	
監事	張培榮	0		

企業名稱	職稱	姓名或代表人	持有股份	
			股數	持股比率
昆山亞東管業有限公司	董事長	陳秀花	0	Linze Investments Limited.持有 100%
	董事	黃凱易	0	
	董事	郭英聰	0	
	董事	黃注細	0	
	董事	李旺峰	0	
	監事	洪忠山	0	
建錫(中國)不銹鋼有限公司	董事長	李慶柏	0	Chain Chon International Co., Ltd. 持有 62.72%
	董事	黃聰祺	0	
	董事	郭英聰	0	
	董事	村上宏	0	
	董事	高橋 健	0	
	監事	高橋一郎	0	
	監事	張培榮	0	
泰元金屬(太原)有限公司	董事長	李慶柏	0	Tay Yuan Investment Co., Ltd.持有 100%
	董事	黃添利	0	
	董事	郭英聰	0	
天津建昌不銹鋼有限公司	董事長	李慶柏	0	Chain Chon International Co., Ltd. 持有 49%， 昆山建昌 持有 51%
	董事	黃添利	0	
	董事	徐蘭英	0	
佛山市建春友金屬科技有限公司	董事長	李慶柏	0	Transtomo Metal Technology Co., Ltd 持有 49%， 昆山建昌 金屬科技(股)公司持有 51%
	董事	郭英聰	0	
	董事	李游松	0	
	董事	余慶陽	0	
	董事	伊藤昌彥	0	
	監事	張培榮	0	
南通建昌不銹鋼有限公司	執行董事	李慶柏	0	Chain Chon International Co., Ltd. 持有 25%、 昆山建昌 金屬科技(股)公司持有 75%
	監事	張培榮	0	
佛山建錫不銹鋼有限公司	董事長	李慶柏	0	Chain Chon International Co., Ltd. 持有 49%、 昆山建昌 金屬科技(股)公司持有 51%
	董事	黃添利	0	
	董事	呂鴻忠	0	
	監事	張培榮	0	

企業名稱	職稱	姓名或代表人	持有股份	
			股數	持股比例
無錫建昌金屬科技有限公司	董事長	李慶柏	0	Chain Chon International Co., Ltd. 持有 49%、 昆山建昌金屬科技(股)公司持有 51%
	董事	黃添利	0	
	董事	張士榮	0	
	監事	張培榮	0	
寧波建鋁金屬科技有限公司	董事長	李慶柏	0	昆山建昌金屬科技(股)公司持有 51%、 Chain Chon International Co.,Ltd 持有 49%
	董事	黃添利	0	
	董事	張士榮	0	
	監事	張培榮	0	
中航國際金屬科技(寧波)股份有限公司	董事長	翁建軍	0	寧波建鋁金屬科技有限公司持有 40%
	董事	張培榮	0	
	董事	徐國成	0	
	董事	宋巋	0	
	監事	高小剛	0	
	監事	李建彪	0	
	監事	黃曉薇	0	
昆山永鋁行金屬精密製造有限公司	執行董事	李慶柏	0	昆山建昌金屬科技(股)公司持有 100%
	監事	張培榮	0	
建鋁(中國)精密不銹鋼科技有限公司	董事	李慶柏	0	Chain Chon International Co., Ltd. 持有 49%、 建鋁(中國)持有 51%
	董事	黃添利	0	
	董事	張培榮	0	
	監事	鄭丙春	0	
海安建鋁金屬科技有限公司	董事長	李慶柏	0	Tay Yuan Investment Co., Ltd.持有 100%
	董事	王昭仁	0	
	董事	張士榮	0	
	監事	張培榮	0	
海安藍博萬金屬科技有限公司	董事長	馬志弘	0	Numberone Global Industrial Co.,Ltd 持有 100%
	董事	李慶柏	0	
	董事	張士榮	0	
	監事	張培榮	0	
天津建鋁	董事長	李慶柏	0	天津建昌不銹鋼有限公司持有 100%
	董事	蔡俊民	0	
	董事	龔波	0	
	董事	溫發兵	0	
	董事	宋巋	0	
	監事	張培榮	0	

關係企業營運概況應敘明各關係企業之財務狀況及經營結果

單位：新台幣仟元								
企業名稱	實收資本額	資產總值	負債總額	淨值	營業收入	營業利益	稅後(損)益	每股盈餘(元)(稅後)
建鋁實業	1,653,330	4,950,301	2,957,295	1,993,006	1,196,287	29,946	126,277	0.76
泰國建鋁	63,200	145,867	117,337	28,530	195,890	5,006	9,016	1.13
美國 MSI	99,486	369,495	222,139	147,356	773,088	8263	4,420	2.24
昆山建昌	1,030,745	2,425,129	990,508	1,434,621	3,351,671	103,602	243,241	0.24
永鋁國際	60,000	80,303	5,836	74,467	0	(124)	(9,983)	(1.66)
Young Champ International Co., Ltd.	48,435	75,271	0	75,271	0	(41)	(9,863)	(6.16)
Chain Chon Stainless Sdn.Bhd.	111,577	277,245	49,692	227,553	193,749	7,393	(998)	(0.09)
Chain Chon International Co., Ltd.	1,018,145	1,915,840	92,151	1,823,688	0	(7,228)	171,188	50.75
Linze Investments Limited.	363,240	4,159	2,474	1,685	0	(42)	(19,690)	(2.73)
Tay Yuan Investment Co., Ltd.	306,647	295,350	3	295,347	0	(1,675)	1,785	0.18
Diing Fu Investment Co., Ltd.	360,388	477,612	41,671	435,941	0	1	55,364	4.65
昆山亞東	363,240	179,993	365,800	(185,807)	176,675	(26,066)	(19,510)	(0.05)
建鋁中國	312,419	290,460	648	289,812	0	(6,304)	(49,165)	(0.16)
泰元金屬	33,297	5,999	711	5,289	0	(5)	(696)	0.02
天津建昌	338,192	370,384	160,366	210,018	2,706,275	34,746	50,754	0.15
Transtomo Metal Technology Co.,Ltd	149,806	477,727	(459)	478,185	0	0	75,654	15.29
佛山市建春友	345,643	1,547,113	571,218	975,895	2,121,389	179,016	154,396	0.45
南通建昌	34,822	10,851	5,889	4,962	0	(1,987)	(1,987)	(0.06)
佛山建鋁	269,321	310,565	42,677	267,888	845,751	35,673	32,976	0.12
無錫建昌	282,429	310,247	6,800	303,447	833,055	68,304	69,121	0.24
寧波建鋁	136,659	213,452	43,949	169,503	744,287	5,731	7,910	0.06
中航國際	136,659	158,338	33,048	125,290	411,096	1,167	1,060	0.01
建鋁(中國)精密	278,787	1,275,443	920,125	355,318	9,268,103	43,187	(84,981)	(0.30)
昆山永鋁行	45,553	31,915	848	31,067	71,391	(14,283)	(17,841)	(0.39)
海安建鋁	273,347	998,260	706,528	291,732	5,305,417	8,211	4,155	0.02
天津建鋁金屬	1,367	974	(19)	993	0	(369)	(369)	(0.27)

單位：新台幣仟元								
企業名稱	實收資本額	資產總值	負債總額	淨值	營業收入	營業利益	稅後(損)益	每股盈餘(元)(稅後)
海安藍博萬	102,756	140,071	52,942	87,128	19,534	(15,689)	(15,900)	(0.15)
Numberone Global Industrial Co.,Ltd	221,626	204,908	0	204,908	0	(4)	(17,134)	(0.23)
順鋁投資	29,900	28,810	0	28,810	0	0	0	0
興鋁投資	29,900	28,810	0	28,810	0	0	0	0
江蘇藍博萬	76,349	76,097	0	76,097	97,268	274	(396)	(0.01)

二、最近年度及截至年報刊印日止，私募有價證券辦理情形：無。

三、最近年度及截至年報刊印日止，子公司持有或處份本公司股票情形：無。

四、其他必要補充說明事項：無。

玖、最近年度及截至年報刊印日止，公司發生與證券交易法第三十六條第二項第二款所定之對股東權益或證券價格有重大影響之事項：無。

謝謝您參加股東常會！
歡迎您隨時批評指教！

建鋁實業股份有限公司



董事長：李慶柏



北京建昌 Beijing Chain Chon
北京市朝陽區三臺山路小紅門不銹鋼城A17-3-8號
No. A17-3-8 Xiao Hongmen Stainless Steel City, San Taishan Road, Chaoyang District, Beijing City
TEL: 86-10-87607718 FAX: 86-1087607728

天津建昌 Tianjin Chain Chon
天津市寶坻區馬家店鎮南工業園區
Chaonan Industrial Park Ma Jia Dian Township, Bao Di District, Tian Jin City
TEL: 86-22-29648000 FAX: 86-22-29647000

天津建昌天津分公司 Tianjin Chain Chon Tianjin Branch
天津市西青區芥園道不銹鋼城A排24-27號
No. 24-27 A line, Stainless Steel City, Jie Yuan Road, Xiqing District, Tian Jin City
TEL: 86-22-27696750 FAX: 86-22-87501522

美國建昌 U.S. Chain Chon
10016, Romandel Avenue Santa Fe Springs, CA 90670
TEL: 1-562-946-3436 FAX: 1-562-946-3490

無錫建昌 Wuxi Chain Chon
建昌(中國)精密不銹鋼科技 Chain Chon(China)
Precision Stainless Steel Technology
江蘇省無錫市錫山區北環路118號東方鋼材城一期
118, Eastern Steel City, Phase I, Wuxi City, Jiangsu Province
TEL: 86-510-68937888 FAX: 86-510-68937999

桃園運營總部
Group Chief Operation Center
臺灣省桃園市大園區大觀路178號
No. 178, Ta Guan Rd., Taoyuan Dist., Taoyuan City, Taiwan
TEL: 886-33841688 FAX: 886-33841699

泰國建昌 Thailand Chain Chon
700/375 Moo 6 Tambol Donhuaroh, Amphur Muang
Chonburi Province, Thailand 20000
TEL: 66-38-458628 FAX: 66-35-458627

馬來西亞建昌 Malaysia Chain Chon
Lot 1871 Jalan Balakong Batu 13, Balakong 43300,
Serl Kemangan, Selangor, Malaysia
TEL: 60-3-89613996 FAX: 60-3-89614872

永福行精密版金 Yongchanghang Precision Metal
No. 188, Juxiang Road, Zhenqpu Town,
Kunshan City, Jiangsu Province
TEL: 86-512-36699663 FAX: 86-512-36699672

佛山建昌 Kunshan Chain Chon
中國區總部
China Chief Operation Center
江蘇省昆山市長浦鎮港浦東路1699號
No. 1699, Gang-Pu East Road, Zhenqpu Town,
Kunshan City, Jiangsu Province
TEL: 86-512-57452345 FAX: 86-512-57452030

寧波建昌 Ningbo Chain Chon
浙江省寧波市江北區洪塘路5號
No. 5, Hongda Road, Jiangbei District,
Ningbo City, Zhejiang Province
TEL: 86-574-88232345 FAX: 86-574-88230845

佛山建昌 Foshan Chain Chon
廣東省佛山市順德區陳村鎮力源金屬物流城A區11座1-4號
No. 1-4, A 11 Liyuan Metal Logistics Mall Chencun
Town Shunde District Foshan City
Guangdong Province
TEL: 86-757-26365901 FAX: 86-757-26365911

佛山建昌 Foshan Chain Chuan You
廣東省佛山市順德區大良街道五沙新連路3號
Foshan City, Guangdong Province, China
No. 3 Xinda Rd, Wusha Section of Daliang Street, Shunde Dist,
TEL: 86-757-22803668 FAX: 0757-22803678