



股票代碼：5014



建錫實業股份有限公司
CHAIN CHON INDUSTRIAL CO., LTD.



105 年度
年 報

建錫實業股份有限公司

中華民國 106 年 5 月 18 日 刊印

本年報內容及本公司相關資訊可至下列網址查詢

公開資訊觀測站 <http://mops.twse.com.tw/>

一、發言人及代理發言人：

發言人姓名：陳青嵐
職稱：稽核室經理
聯絡電話：(03)385-6985
電子郵件信箱：sean@chainchon.com.tw
代理發言人姓名：徐蘭英
職稱：管理部協理
聯絡電話：(03)385-6985
電子郵件信箱：financial@chainchon.com.tw

二、總公司、工廠之地址及電話：

總公司及工廠：桃園市大園區田心里大觀路 178 號
電話：(03)385-6985

三、辦理股票過戶機構：

名稱：台新國際商業銀行股務代理部
地址：台北市建國北路一段 96 號地下一樓
網址：http://www.tsc.com.tw/
電話：(02)2504-8125

四、最近年度財務報告簽證會計師：

會計師姓名：楊雅慧、劉慧萍
事務所名稱：正大聯合會計師事務所
地址：台北市忠孝東路 560 號 6 樓
網址：http://www.gti.com.tw
電話：(02)2758-2688

五、海外有價證券掛牌買賣資訊：無

六、公司網址：<http://www.chainchon.com.tw>

目 錄

頁 次

壹、致股東報告書

一、105 年度營業結果 -----	1
二、106 年度營業計畫 -----	3

貳、公司簡介

一、設立日期 -----	6
二、公司沿革 -----	6

參、公司治理報告

一、組織系統 -----	8
二、董事、監察人、總經理、副總經理、協理、各部門及分支機構主管資料	9
三、公司治理運作情形 -----	21
四、會計師公費資訊 -----	36
五、更換會計師資訊 -----	38
六、公司之董事長、總經理、負責財務或會計事務之經理人，最近一年內曾任職於簽證會計師所屬事務所或其關係企業者 -----	39
七、最近年度及截至年報刊印日止，董事、監察人、經理人及大股東股權變動情形 -----	39
八、持股比例佔前十大股東間互為財務會計準則公報第六號關係人關係之資訊 -----	41
九、公司、公司之董事、監察人、經理人及公司直接或間接控制之事業對同一轉投資事業之綜合持股資訊 -----	42

肆、募資情形

一、資本及股份 -----	43
二、公司債辦理情形 -----	49
三、特別股辦理情形 -----	49
四、海外存託憑證辦理情形 -----	49
五、員工認股權憑證辦理情形 -----	49
六、限制員工權利新股辦理情形 -----	49
七、併購或受讓他公司股份發行新股辦理情形 -----	49
八、資金運用計畫執行情形 -----	49

伍、營運概況

一、業務內容 -----	50
二、市場及產銷概況 -----	54
三、最近二年度及截至年報刊印日止從業員工資料 -----	60
四、環保支出資訊 -----	60
五、勞資關係 -----	61
六、重要契約 -----	62

陸、財務概況	
一、最近五年度簡明資產負債表及損益表 -----	63
二、最近五年度財務分析 -----	71
三、最近年度財務報告之監察人審查報告 -----	83
四、105 年度財務報告 -----	84
五、105 年度經會計師查核簽證之個體財務報告 -----	84
六、財務週轉困難對財務狀況之影響 -----	84
柒、財務狀況及財務績效之檢討分析與風險事項	
一、財務狀況 -----	217
二、財務績效 -----	218
三、現金流量分析 -----	222
四、最近年度重大資本支出對財務業務之影響 -----	223
五、最近年度轉投資政策 -----	223
六、風險管理分析評估 -----	224
七、其他重要事項 -----	227
捌、特別記載事項	
一、關係企業相關資料 -----	228
二、最近年度及截至年報刊印日私募有價證券辦理情形 -----	237
三、最近年度及截至年報刊印日止子公司持有或處分本公司股票情形 -----	237
四、其他必要補充說明事項 -----	237
玖、最近年度及截止年報刊印日止，公司發生與證券交易法第 36 條第 2 項第 2 款所訂之對股東權益或證券價格有重大影響之事項 -----	237

壹、致股東報告書

各位股東女士、先生：

感謝各位股東女士、先生，在百忙中撥冗參加106年股東常會，在此謹代表公司對各位熱烈的支持、表達最高之謝意。

一、105年度營業結果

(一)營業計劃實施成果

105年度在公司全體同仁努力之下增加銷售的同時亦控制費用支出，配合不銹鋼價格在105年第一季起自谷底反彈緩步上漲，在除卻104年度因跌價造成的價格因素下，公司在105年度開源節流中提升獲利能力，最終完成105年對各位股東的承諾，繳出年度獲利3.26億，EPS 1.98元的成績單。

分析105年度銷售噸數227,652噸相較104年度銷售噸數219,266噸，銷售數量增加8,386噸約4%，但受105年上半年度不銹鋼價平均售價相較104年上半年度平均銷售價格為低，致使本公司雖然銷售數量成長4%，但營收卻受價格因素之影響僅為13,412,916千元，較104年度14,442,733千元略減7%。然受年底不銹鋼價格大幅回升，所以105年度認列之存貨回升利益72,859千元較104年認列之存貨跌價損失39,236千元產生有利差異112,095千元，另105年毛利率8.59%相較於104年毛利率2.97%增長189%，使得105年度毛利總額1,151,587千元，相較104年度毛利總額429,164千元增長168%。雖然105年銷售的數量較104年度增加，但在公司嚴格控制費用的情況下105年的營業費用584,135千元較104年度595,670千元減少11,535千元約1.94%，致使105年度毛利支應營業費用後，產生了營業淨利567,452千元，相較104年度營業淨損166,506千元，產生有利差733,958千元。而集團105年營業外收入及支出淨支出102,792千元，相較104年度營業外收入及支出淨支出98,787千元，增加變動達4.05%。綜合上述因素，105年度歸屬於母公司業主之本期淨利為326,802千元，基本每股盈餘為1.98元。

展望106年在全球鎳價趨於穩定盤整及中國大陸積極處理鋼鐵產業過剩產能退出市場及嚴打環保議題之影響，直接影響不銹鋼價格趨穩並緩步上漲，由於公司於105年積極布局產業鏈整合於105年9月成立海安建鋁，年產能13萬噸之冷軋壓延廠、加速公司存貨周轉率及快速服務市場上為106年打下良好的基礎，且在中國大陸統計24個省區2017年固定資產投資目標加總規模近50萬億元人民幣，目標增速為12.4%，遠高於去年8.1%的實際增速水準，將使得不銹鋼實質應用仍然持續增加，故本公司106年將可穩定獲利。

(二)預算執行情形

單位：新台幣仟元

項 目	105 年度預算數	105 年度實際數	預算達成率
營業收入	14,500,000	13,412,916	92.50%
營業成本	(13,485,000)	(12,261,329)	90.93%
營業毛利	1,015,000	1,151,587	113.46%
營業費用	(600,000)	(584,135)	97.36%
營業淨利	415,000	567,452	136.74%
營業外收(支)淨額	(100,000)	(102,792)	102.79%
稅前淨利	315,000	464,660	147.51%

由上表顯示，雖 105 年度公司已保守估計預算，但受上半年度不銹鋼價平均售價相較 104 年上半年度平均銷售價格為低，致使本公司雖然銷售數量成長 4%，但營收卻受價格因素之影響，使得營收目標達成率達 92.5%，但受不銹鋼價格穩步上揚使得毛利目標達成率為 113.46%，而營業費用之預算達成率為 97.36%，綜合上述因素使得營業淨利目標達成率為 136.74%，營業外收支淨額目標達成率為 102.79%，故使稅前淨損預算數目標達成率為 147.51%。

(三)財務收支及獲利能力分析

1.財務收支情形

單位：新台幣仟元

項 目	105 年度	104 年度
營業活動之淨現金流量	\$ 289,642	\$ 1,010,522
投資活動之淨現金流量	(1,396,414)	(306,750)
籌資活動之淨現金流量	662,076	(345,883)
本期現金增加數	(437,430)	360,967
期初現金餘額	807,495	446,528
期末現金餘額	370,065	807,495

105 年度因不銹鋼景氣回溫及不銹鋼鋼價穩步上揚之影響，本公司適時增加庫存及預付款項，故使得營業活動產生淨現金流入較低僅為 289,642 仟元；因增加質押定存及購置機器設備，因此投資活動產生淨現金流出 1,396,414 仟元，而籌資活動增加短期借款產生淨現金流入 662,076 仟元，綜合全年度現金淨流入 370,065 仟元。

2. 獲利能力分析

項 目	105 年度	104 年度
資產報酬率(%)	6.85%	-2.63%
股東權益報酬率(%)	17.10%	-11.81%
營業利益佔實收資本比率(%)	34.32%	-10.07%
稅前純益佔實收資本比率(%)	28.10%	-16.05%
純益率(%)	3.11%	-2.10%
每股盈餘(元)	1.98	-1.19

由上表顯示，105 年在公司努力經營及不銹鋼價格回升之影響，資產報酬率、股東權益報酬率、營業利益佔實收資本比率、稅前純益佔實收資本比率、純益率及每股盈餘皆大幅上升。

(四)研究發展狀況

本公司 105 年度投入之研發費用為 24,495 仟元，研發工作之重點仍為整合集團企業資源使用系統及將母公司自行研發之財會系統正式推廣至其他子公司及轉投資事業。

106 年度將繼續整合集團企業資源使用系統，同時整合海外各子公司全面導入請採購系統及固定資產管理系統，預計使全集團之產銷、財務會計及廠務管理等之全面整合，提高集團之資源運作效率。

二、106 年度營業計劃概要

(一)經營方針：本年度之經營方針如下：

1. 集單採購，加速存貨週轉，降低庫存備料。
2. 產業上下游垂直整合，增加集團整體競爭力。
3. 持續銷售通路深層化及產業群聚綜合效益。
4. 拓展貿易物流服務，提高應收帳款週轉資金運用。
5. 加速落實投資事業之營運，挹注集團營收之貢獻。

(二) 重要之產銷政策

1.短期計畫

加速大陸子公司業務營運的經濟規模化，集團合併營收成長可望擴大供應鏈產業服務的範圍，大幅提高集團經營規模化的綜合效益。

2. 中長期計畫

以台灣為主軸，持續整合中國大陸地區、馬來西亞、泰國、美國等各子公司當地之行銷體系，同時配合集團現代化設備及密集的發貨倉儲，讓客戶享有當地下單、全球配銷的物流服務，達到縮短時間、降低成本、提高效率的目的，使「全球經營、深耕通路」的經營策略能獲致最高成效。

三、未來公司發展策略

本公司於 2016 年 9 月成立海安建鋁，在海安地區接手一月產能 12,000 噸之冷軋壓延廠，由於取得成本較低僅 5,600 萬人民幣，每噸加工成本僅 558 元人民幣(大陸業界行情約 1,000 元-1,200 元人民幣)，使得集團存貨取得成本較具競爭力，另外因為擁有集團自有之壓延廠可使海安建鋁成為集團之後廚房，輻射寧波、無錫及崑山子公司，可大幅降低子公司庫存備貨數量，提高存貨周轉率減少資金積壓，成立海安建鋁後可與原建鋁加工業串聯，使上、中、下游成為完整的供應鏈體系，提高綜合競爭力、靈活度及整體綜效。

而目前正在建設中之無錫大倉庫計畫，預計將於 2018 年初完成投產及營運，此為全球第一個熱軋鋼捲及中厚板合計約 6 萬噸之自動化倉儲、物流及裁剪加工中心，本公司將以此大倉庫為基礎輻射全中國及東南亞在工業用板市場上達到產品齊全及快速服務客戶，

未來年度，本公司仍將致力中國大陸華北、華東及華南行銷通路的直接用戶客戶拓展，提高加工設備稼動率及加工附加價值服務生產事業直接用戶客戶，配合中國大陸內需建設的國家政策，預期可提高資產投資報酬率。

四、受到外部競爭、法規影響及總體經營環境之影響

(彙總整理 IT IS 產業評析、中國特鋼企業協會統計)

回顧 105 年在中國政府積極處理鋼鐵產業過剩產能退出市場之影響，將加速淘汰市場上體質較差的不銹鋼經營業者。

展望 106 年度總體經營環境之影響，推升不銹鋼行情的真正動力，仍必須來自於對不銹鋼的需求，而中國一帶一路預計會有 6%-7% 的 GDP 增長，且中國大陸統計 24 個省區 2017 年固定資產投資目標加總規模近 50 萬億元人民幣，目標增速為 12.4%，遠高於去年 8.1% 的實際增速水準，將使得不銹鋼實質應用仍然持續增加。除了上述預估不銹鋼將隨 GDP 成長，在各行業別相對成長外，在全球推行節能減碳的風潮下，不銹鋼仍持續擴大在下列的使用領域：

A. 環保領域

京都議定書協議降低二氧化碳排放量的國際規範，將使得垃圾高溫焚燒裝置、液化天然氣發電和煤碳高效率發電裝置，採用耐熱、耐高溫腐蝕性能優良的不銹鋼。除此之外，汽車產業的油電系統，將使得車用電池採用更多不銹鋼，而從水質保護觀點來看，上下水管道及水處理裝置將採用更多耐蝕性優良的不銹鋼。

B. 長效領域

各國持續推動擴大基礎建設，有關橋樑、高速公路及隧道等等運輸基礎建設，將採用 LCC(使用壽命價格比)之評價方法來進行採購發包，將使得不銹鋼和不銹鋼筋更廣泛的被應用。以日本為例，過去建築設計壽命為 20~30 年，現在已經朝向使用壽命 100 年的標準來規劃，故各國公共建設預期將會採用更多不銹鋼用料。

C. 資訊領域

人類對於資訊產品的需求仍然殷切，舉凡行動電話、電腦設備、半導體、各種積體電路設備、太陽能設備及 LED 的基板，都需要採用高強度、彈性、無磁性、乾淨及耐久性的不銹鋼材料。

以上為一百零五年營業報告與一百零六年營業計劃，感謝各位股東女士、先生之支持與愛護，在未來的日子，本公司全體同仁仍將秉持「積極創新」、「追求卓越」、「全員參與」、「服務社會」的經營理念，努力達成公司各項營運目標，以不負各股東之期望。

敬祝大家

身體健康

萬事如意

董事長：李慶柏



貳、公司簡介

一、設立日期：民國 72 年 7 月 28 日

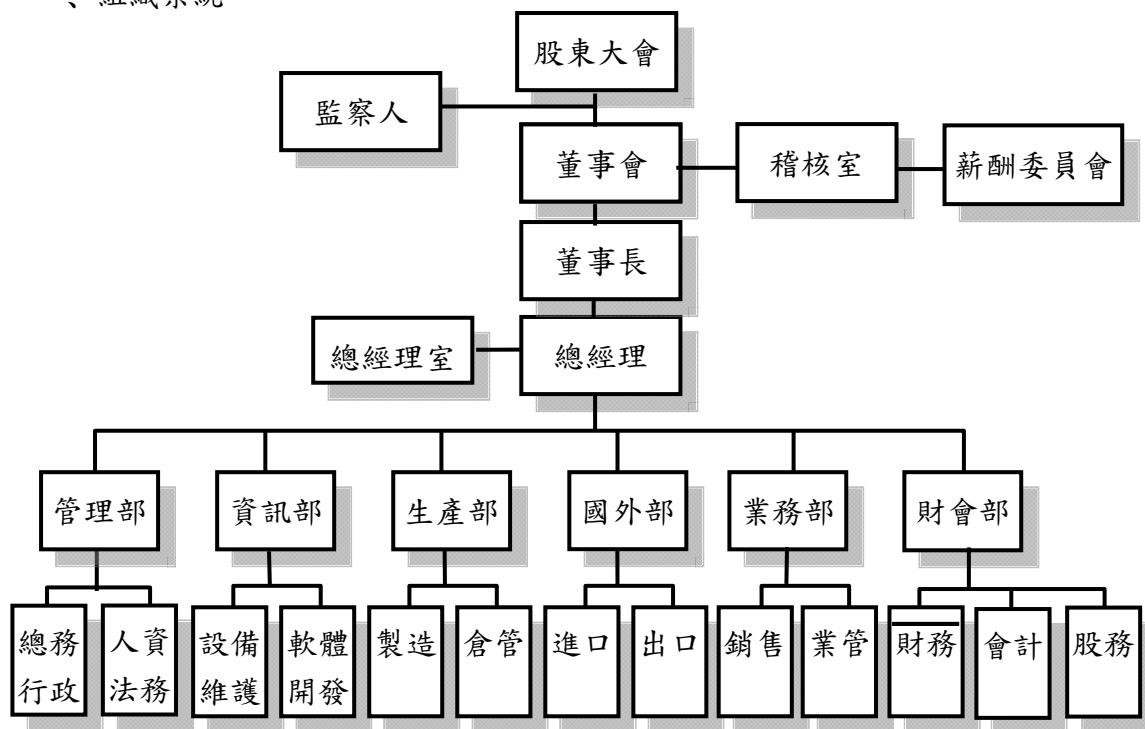
二、公司沿革：

72 年	公司成立於 7 月 28 日，資本額新台幣 1,000 仟元，設廠於桃園市，專營不銹鋼材料之買賣及裁剪與油壓。
73 年	辦理現金增資 4,000 仟元，增購輪台、電眼切割等設備。
75 年	增購銹焊機，使本公司由材料買賣→初級加工(裁剪、油壓)→二次加工(輪、切割)→成型加工，一貫作業除使工作流程更加連續整體化外，更提供客戶多元化之服務。
77 年	改組為「股份有限公司」。
79 年	現金增資 10,000 仟元，累積實收資本額 15,000 仟元。
81 年	為因應不銹鋼市場結構之改變及決定引進較高層次之加工技術，乃增資 55,000 仟元，於蘆竹鄉購地建廠，並增設研磨機、L-TEL 焊機、鋼捲整平裁剪機等自動化設備。累積實收資本額 70,000 仟元。
84 年	為因應業務量之擴大，決定辦理現金增資 80,000 仟元，以增加自動焊接機及沖剪床等設備。累積實收資本額 150,000 仟元。
85 年	為拓展業務，於高雄成立分公司；並辦理現金增資 48,000 仟元。累積實收資本額 198,000 仟元。
86 年	(1)為因應業務量之擴大並提高產能，於 86 年 3 月辦理現金增資 116,420 仟元及盈餘轉增資 41,580 仟元以購置高雄廠房，同時辦理股票公開發行。 (2)於美國設立子公司拓展美國市場。 (3)遷移部分設備至高雄廠並於同年九月出售蘆竹廠。
87 年	(1)4 月自德國進口一套全國第一台、可裁剪 2M 寬、厚度 2.5mm ~ 12mm 之鋼捲整平裁剪設備。 (2)為充實營運資金，於 6 月辦理現金增資 46,280 仟元。 (3)9 月辦理盈餘轉增資 20,114 千元及資本公積轉增資 20,114 千元。 (4)投資馬來西亞振和不銹鋼裁剪中心，拓展東南亞市場。
88 年	(1)為因應業務量之擴大並提高產能，於 88 年 10 月新購置大園廠之建廠用地。 (2)成立泰國子公司，並購置建廠用地。
89 年	(1)89 年 6 月辦理盈餘轉增資 44,251 仟元，累積實收資本額 486,759 仟元。 (2)大園廠及泰國廠動工建廠。
90 年	(1)於 90 年 2 月 15 日正式上櫃掛牌買賣。 (2)大園廠落成啟用，購置薄板整平裁剪機及進口瑞士油拋砂設備，開拓薄板市場。 (3)泰國廠落成啟用，成立泰國第一家不銹鋼裁剪廠。
92 年	(1)92 年 3 月出售高雄廠，機器設備轉移至大陸昆山建昌。 (2)大陸昆山建昌不銹鋼有限公司落成啟用，正式加入營運。 (3)92 年 9 月辦理盈餘轉增資 48,676 仟元，累積實收資本額 535,435 仟元。
93 年	(1)發行國內第一次無擔保可轉換公司債 500,000 仟元。 (2)可轉換公司債轉換普通股計發行新股 22,105 仟元，累積實收資本額 557,540 仟元。
94 年	可轉換公司債轉換普通股計發行新股 44,858 仟元暨辦理盈餘轉增資 60,239 仟元，累積實收資本額 662,637 仟元。
95 年	可轉換公司債轉換普通股計發行新股 188,658 仟元，暨辦理資本公積轉增資 25,442 仟元及現金增資 250,000 仟元，累積實收資本額 1,126,737 仟元。
96 年	辦理盈餘轉增資 37,535 仟元，累積實收資本額 1,164,272 仟元。
97 年	辦理資本公積轉增資 40,750 仟元，累積實收資本額 1,205,022 仟元。

98年	辦理資本公積轉增資 36,151 仟元，累積實收資本額 1,241,173 仟元。
99年	(1) 辦理資本公積轉增資 36,657 仟元，累積實收資本額 1,277,830 仟元。 (2) 為償還銀行借款，99年辦理現金增資 300,000 仟元，增資基準日 100年1月14日。
100年	辦理資本公積轉增資 62,342 仟元，累積實收資本額 1,640,172 仟元。
101年	(1) 辦理庫藏股減資 19,260 仟元。累積實收資本額 1,620,912 仟元。 (2) 辦理資本公積轉增資 32,418 仟元，累積實收資本額 1,653,330 仟元。
105年	105年9月取得 ISO 9001：2015 認證。

參、公司治理報告

一、組織系統



各主要部門所營業務

主要部門	主營業務
薪酬委員會	訂定並定期檢討董事、監察人及經理人績效評估與薪資報酬之政策、制度、標準與結構。
稽核室	對內部控制制度及會計制度執行情形進行稽核，對異常狀況做改善建議及後續追蹤。
總經理室	負責協助總經理處理日常文書工作及臨時指定事務。
管理部 人資法務 總務行政	執行人事薪資、在職訓練、人員招募等事宜與法律文件撰擬及訴訟程序之執行與聯繫事宜。 負責總務庶務採購事宜及辦公用品與設備之登載管理，以及重要收發文管理等工作。
資訊部	進銷存系統、請採購系統、財會系統、人資行政系統、檔案管理系統等等有關 ERP 系統及決策支援系統之軟體開發及相關硬體設備維護。
生產部 製造課 倉管課	整平裁剪分條、剪床、油壓折床成型、毛絲面處理、平板拋光、電離子切割形板、平板沖孔等。 材料檢驗及原物料、成品之倉儲規劃管理。
業務部 業務銷售課 業務管理課	市場調查與行銷策略計劃、產品報價與銷售業務、售後服務及其他有關銷售業務。 客戶信用管制與異常處理，負責產品有關進貨、銷售、存貨之控制管理與生產之協調。
國外部	國外原料與製成品市場調查與行銷策略計劃、國外產品報價與銷售業務、售後服務及其他有關銷售業務、出口貨物報關作業及國外原料之採購與開狀。
財會部 財務課 會計課 股務	負責財務資金之規劃、調度與出納。 負責會計制度之建立，各項帳務、稅務有關之會計處理及規劃事宜及成本之計算分析、預算之編製、管理分析等。 股務相關事務委託股務代理公司辦理。

二、董事、監察人、總經理、副總經理、協理、各部門及分支機構主管資料：
 (一) 董事及監察人資料：

106年4月18日

職稱	國籍或註冊地	姓名	性別	選任就任日期	任期	初次選任日期	選任時持有股數		現在持有股數		配偶、未成年子女現在持有股數		利用他人名義持有		主要經(學)歷	目前兼任本公司之職及其他公司之職務	具配偶或二親等以內關係之其他主管、董事或監察人		
							股數	持比率	股數	持比率	股數	持比率	股數	持比率			職稱	姓名	關係
董事長 總經理	中華民國	李慶柏	男	103.06.27	3年	91.06.25	5,908,840	3.57%	5,478,840	3.31%	2,050,171	1.24%	0	0	成功工商綜合商業科	大丘園投資董事及永錫國際(股)公司董事長	董事	徐蘭英	配偶
董事	中華民國	徐蘭英	女	103.06.27	3年	91.06.25	2,492,171	1.51%	2,050,171	1.24%	5,478,840	3.31%	0	0	致理商專國貿科	大丘園投資董事長	董事長	李慶柏	配偶
董事	中華民國	大丘園投資股份有限公司代表人： 李旺峯	男	103.06.27	3年	91.06.25	14,803,706	8.95%	14,785,706 56,121	8.94% 0.03%	0	0	0	0	元智大學EMBA	泓琪管理顧問有限公司總經理	無	無	無
董事	中華民國	郭英聰	男	103.06.27	3年	91.06.25	0	0	0	0	3,097,095	1.87%	0	0	元智大學管理碩士	無	無	無	無
董事	中華民國	李游松	男	103.06.27	3年	94.05.12	0	0	0	0	0	0	0	0	台灣工業技術學院機械工程	翊暘工業(股)公司董事長	無	無	無
董事	中華民國	黃聰祺	男	103.06.27	3年	97.09.01	627,867	0.38%	351,000	0.21%	0	0	0	0	桃園農工農機科	昆山建昌總經理	協理	呂玉惠	配偶
獨立董事	中華民國	連松柏	男	103.06.27	3年	97.06.25	0	0	0	0	0	0	0	0	開南商工機械科	永馳電子企業(股)公司董事長	無	無	無
獨立董事	中華民國	黃建亨	男	103.06.27	3年	100.06.24	0	0	0	0	0	0	0	0	台灣企銀經理	無	無	無	無
獨立董事	中華民國	林培元	男	104.06.16		104.06.16	252,058	0.15%	252,058	0.15%	223,701	0.14%	0	0	台北富邦銀行協理	無	無	無	無
監察人	中華民國	良福企業(股)公司代表人： 林石山	男	103.06.27	3年	89.04.08	864,651	0.52%	865,629 480,761	0.52% 0.29%	0	0	0	0	國校畢	良福企業(股)公司董事長	無	無	無
監察人	中華民國	余慶陽	男	103.06.27	3年	88.06.05	536,981	0.32%	286,981	0.17%	0	0	0	0	開南商工機械科	慶泉金屬董事長	無	無	無
監察人	中華民國	黃注細	男	103.06.27	3年	94.05.12	1,251,591	0.76%	1,251,591	0.76%	0	0	0	0	國中畢	承晉工業有限公司董事長	無	無	無

1. 法人股東之主要股東：

106年4月18日

法人股東名稱	法人股東之主要股東（持股比率）
大丘園投資(股)公司	李慶柏 31.77%、徐蘭英 36.53%、江國華 8.23% 江陳玉真 2.20%、郭淑怡 3.50%、郭佩琪 1.17% 李佳葭 4.58%、李佳寧 4.27%、李明佳 7.75%
良福企業(股)公司	林石山 20.08%、黃靖媛 28.33%、林秀娟 19.50% 傅有盛 19.50%、林郭玉珠 9.79%、林淑芳 2.42% 林大釗 0.19%、林士旂 0.19%

2. 法人股東之主要股東為法人者其主要股東：

106年4月18日

法人名稱	法人之主要股東
不適用	不適用

3. 董事及監察人資料：

姓名 (註1)	條件	是否具有五年以上工作經驗 及下列專業資格			符合獨立性情形（註2）										兼任其他公 開發行公司 獨立董事家 數				
		商務、法 務、財務、 會計或公司 業務所須相 關科系之公 私立大專院 校講師以上	法官、檢察 官、律師、會 計師或其他與 公司業務所需 之國家考試及 格領有證書之 專門職業及技 術人員	商務、法 務、財 務、會計 或公司業 務所須之 工作經驗	1	2	3	4	5	6	7	8	9	10					
李慶柏			V												V		V	V	0
徐蘭英			V												V		V	V	0
大丘園投資(股) 公司代表人： 李旺峯			V					V	V			V	V	V	V	V	V	V	0
郭英聰			V		V		V	V	V	V	V	V	V	V	V	V	V	V	0
李游松			V		V		V	V	V	V	V	V	V	V	V	V	V	V	0
黃聰祺			V				V	V	V	V	V	V	V	V	V	V	V	V	0
黃建亨			V		V	V	V	V	V	V	V	V	V	V	V	V	V	V	0
連松柏			V		V	V	V	V	V	V	V	V	V	V	V	V	V	V	0
林培元			V		V	V	V	V	V	V	V	V	V	V	V	V	V	V	0
良福企業(股) 公司 代表人：林石山			V		V	V	V	V	V	V	V	V	V	V	V	V	V	V	0
黃注細			V		V		V	V	V	V	V	V	V	V	V	V	V	V	0
余慶陽			V		V		V	V	V	V	V	V	V	V	V	V	V	V	0

註1：欄位多寡視實際數調整。

註2：各董事、監察人於選任前二年及任職期間符合下述各條件者，請於各條件代號下方空格中打“V”。

- (1) 非為公司或其關係企業之受僱人。
- (2) 非公司或其關係企業之董事、監察人(但如為公司或其母公司、公司直接及間接持有表決權之股份超過百分之五十之子公司之獨立董事者，不在此限)。
- (3) 非本人及其配偶、未成年子女或以他人名義持有公司已發行股份總額百分之一以上或持股前十名之自然人股東。
- (4) 非前三款所列人員之配偶、二親等以內親屬或五親等以內直系血親親屬。
- (5) 非直接持有公司已發行股份總額百分之五以上法人股東之董事、監察人或受僱人，或持股前五名法人股東之董事、監察人或受僱人。
- (6) 非與公司有財務或業務往來之特定公司或機構之董事(理事)、監察人(監事)、經理人或持股百分之五以上股東。
- (7) 非為公司或關係企業提供商務、法務、財務、會計等服務或諮詢之專業人士、獨資、合夥、公司或機構之企業主、合夥人、董事(理事)、監察人(監事)、經理人及其配偶。
- (8) 未與其他董事間具有配偶或二親等以內之親屬關係。
- (9) 未有公司法第30條各款情事之一。
- (10) 未有公司法第27條規定以政府、法人或其代表人當選。

(二) 總經理、副總經理、協理、各部門及分支機構主管資料：

106年4月18日

職稱	國籍	姓名	性別	就任日期	持有股份		配偶、未成年子女持有股份		利用他人名義持有股份		主要經(學)歷	目前兼任其他公司之職務	具配偶或二親等以內關係之經理人		
					股數	持股比例	股數	持股比例	股數	持股比例			職稱	姓名	關係
總經理	中華民國	李慶柏	男	72.01.01	5,478,840	3.31%	2,050,171	1.24%	0	0	成功工商綜合商業科	大丘園投資(股)公司董事及永錫國際(股)公司董事長	管理部協理	徐蘭英	配偶
集團台灣區總經理(註1)	中華民國	黃聰祺	男	102.6.25	627,867	0.38%	197,817	0.12%	0	0	桃園農工農機科	無	稽核室協理	呂玉惠	配偶
管理部協理	中華民國	徐蘭英	女	82.01.01	2,050,171	1.24%	5,478,840	3.31%	0	0	致理商專國貿科	大丘園投資(股)公司董事長	總經理	李慶柏	配偶
稽核室協理(註1)	中華民國	呂玉惠	女	97.09.01	186,534	0.11%	639,150	0.39%	0	0	中壢家商綜合商業科	無	集團台灣區總經理	黃聰祺	配偶
業務部副總經理(註2)	中華民國	王志豪	男	104.11.2	0	0	0	0	0	0	東吳大學會計學系	無	無	無	無
財會部副總經理(註2)	中華民國	宋玟慧	女	105.5.4	0	0	0	0	0	0	東吳大學會計學系	無	無	無	無

註1：集團台灣區總經理黃聰祺、稽核室協理呂玉惠於106年3月31日退休。

註2：原財會部副總經理王志豪因內部職務調整，轉任業務部副總經理。財會部副總理由宋玟慧接任，並經106年5月4日董事會通過此次人事異動案。

(三)董事、監察人、總經理及副總經理之酬金

1. 董事(含獨立董事)之酬金

105年12月31日:單位:仟元/仟股

職稱	姓名	董事酬金				兼任員工領取相關酬金				A、B、C、D、E、F及G等七項總額占稅後淨損之比例(註10)	無領取來自子公司以外轉投資事業酬金(註11)			
		報酬(A) (註2)	退職退休金 (B)	董事酬勞 (C)(註3)	業務執行費用 (D)(註4)	A、B、C及D等四項總額占稅後淨損之比例(註10)	薪資、獎金及特支費等(E) (註5)	退職退休金 (F)	員工酬勞(G)(註6)					
		本公司	本公司	本公司	本公司	本公司	本公司	本公司	本公司	本公司	本公司	本公司	本公司	合併報表內所有公司(註7)
董事長	李慶柏	1,904	0	4,459	807	2.13	1,498	0	0	0	0	2.59	3.18	無
董事	徐蘭英													
法人董事	大丘園投資(股)公司代表人:李旺峯													
董事	郭英聰													
董事	李游松													
董事	黃聰祺													
獨立董事	黃建亭													
獨立董事	連松柏													
獨立董事	林培元													

*除上表揭露外,最近年度公司董事為財務報告內所有公司提供服務(如擔任非屬員工之顧問等)領取之酬金: 0

酬金級距表

給付本公司各個董事酬金級距	董事姓名		
	前四項酬金總額(A+B+C+D)	前七項酬金總額(A+B+C+D+E+F+G)	財務報告內所有公司(註9)
	本公司(註8)	本公司(註8)	財務報告內所有公司(註9)
低於 2,000,000 元	李慶柏 徐蘭英(股)公司 大丘園投資(股)公司 代表人:李旺峯 郭英聰 李游松 黃聰祺 黃建亨 連松柏 林培元	徐蘭英 大丘園投資(股)公司 代表人:李旺峯 郭英聰 李游松 黃聰祺 黃建亨 連松柏 林培元	徐蘭英 大丘園投資(股)公司 代表人:李旺峯 郭英聰 李游松 黃建亨 連松柏 林培元
2,000,000 元 (含) ~ 5,000,000 元 (不含)	李慶柏	李慶柏	李慶柏 黃聰祺
5,000,000 元 (含) ~ 10,000,000 元 (不含)			
10,000,000 元 (含) ~ 15,000,000 元 (不含)			
15,000,000 元 (含) ~ 30,000,000 元 (不含)			
30,000,000 元 (含) ~ 50,000,000 元 (不含)			
50,000,000 元 (含) ~ 100,000,000 元 (不含)			
100,000,000 元以上	9 人	9 人	9 人
總計			

註 1：董事姓名應分別列示(法人股東應將法人股東名稱及代表人分別列示)，以彙總方式揭露各項給付金額。若董事兼任總經理或副總經理者應填列本表及表(3-1)或(3-2)。

註 2：係指最近年度董事之報酬(包括董事薪資、職務加給、離職金、各種獎金、獎勵金等等)。

註 3：係填列最近年度經董事會通過擬議配發之董事酬勞金額。

註 4：係指最近年度董事之相關業務執行費用(包括車馬費、特支費、各種津貼、宿舍、配車等實物提供等等)。如提供房屋、汽車及其他交通工具或專屬個人之支出時，應揭露所提供資產之性質及成本、實際或按公平市價計算之租金、油資及其他給付。另如配有司機者，請附註說明公司給付該司機之相關報酬，但不計入酬金。

註 5：係指最近年度董事兼任員工（包括兼任總經理、副總經理、其他經理人及員工）所領取包括薪資、職務加給、離職金、各種獎金、獎勵金、車馬費、特支費、各種津貼、宿舍、配車等實物提供等等。如提供房屋、汽車及其他交通工具或專屬個人之支出時，應揭露所提供資產之性質及成本、實際或按公平市價設算之租金、油資及其他給付。另如配有司機者，請附註說明公司給付該司機之相關報酬，但不計入酬金。

註 6：係指最近年度董事兼任員工（包括兼任總經理、副總經理、其他經理人及員工）取得員工紅利（含股票紅利及現金紅利）者，應揭露最近年度盈餘分配議案股東會前經董事會通過擬議配發員工紅利金額，若無法預估者則按去年實際配發金額比例計算今年擬議配發金額，並另應填列附表一之三。

註 7：應揭露合併報告內所有公司(包括本公司)給付本公司董事各項酬金之總額。

註 8：本公司給付每位董事各項酬金總額，於所歸屬級距中揭露董事姓名。

註 9：應揭露合併報告內所有公司(包括本公司)給付本公司每位董事各項酬金總額，於所歸屬級距中揭露董事姓名。

註 10：稅後純益係指最近年度之稅後純益；已採用國際財務報導準則者，稅後純益係指最近年度個體或個別財務報告之稅後純益。

註 11：a.本欄應明確填列公司董事領取來自子公司以外轉投資事業相關酬金金額。

b.公司董事如有領取來自子公司以外轉投資事業相關酬金者，應將公司董事於子公司以外轉投資事業所領取之酬金，併入酬金級距表之 I 欄，並將欄位名稱改為「所有轉投資事業」。

c.酬金係指本公司董事擔任子公司以外轉投資事業之董事、監察人或經理人等身分所領取之報酬、酬勞(包括員工、董事及監察人酬勞)及業務執行費用等相關酬金。

*本表所揭露酬金內容與所得稅法之所得概念不同，故本表目的係作為資訊揭露之用，不作課稅之用。

2. 監察人之酬金

105年12月31日；單位：仟元

職稱	姓名	監察人酬金				A、B及C等三項總額占稅後純益之比例(註8)	有無領取來自子公司以外轉投資事業酬金(註9)
		報酬(A) (註2)	盈餘分配之酬勞(B) (註3)	業務執行費用(C) (註4)	本公司		
法人 監察人	良福企業(股)公司： 代表人：林石山	本公司	本公司	本公司	本公司	本公司	無
監察人	余慶陽	0	4,459	282	216	1.14	
監察人	黃注細						

酬金級距表

給付本公司各個監察人酬金級距	監察人姓名	
	前三項酬金總額(A+B+C)	合併報表內所有公司(註7)D
低於 2,000,000 元	良福企業(股)公司 代表人:林石山 余慶陽 黃注細	良福企業(股)公司 代表人:林石山 余慶陽 黃注細
2,000,000 元 (含) ~ 5,000,000 元 (不含)		
5,000,000 元 (含) ~ 10,000,000 元 (不含)		
10,000,000 元 (含) ~ 15,000,000 元 (不含)		
15,000,000 元 (含) ~ 30,000,000 元 (不含)		
30,000,000 元 (含) ~ 50,000,000 元 (不含)		
50,000,000 元 (含) ~ 100,000,000 元 (不含)		
100,000,000 元以上		
總計	3 人	3 人

註 1：監察人姓名應分別列示(法人股東應將法人股東名稱及代表人分別列示)，以彙總方式揭露各項給付金額。

註 2：係指最近年度監察人之報酬(包括監察人薪資、職務加給、離職金、各種獎金獎勵金等等)。

註 3：係填列最近年度經董事會通過分派之董監事酬勞金額。

註 4：係指最近年度給付監察人之相關業務執行費用(包括車馬費、特支費、各種津貼、宿舍、配車等實物提供等等)。如提供房屋、汽車及其他交通工具或專屬個人之支出時，應揭露所提供資產之性質及成本、實際或按公平市價設算之租金、油資及其他給付。另如配有司機者，請附註說明公司給付該司機之相關報酬，但不計入酬金。

註 5：應揭露合併報告內所有公司(包括本公司)給付本公司監察人各項酬金之總額。

註 6：本公司給付每位監察人各項酬金總額，於所歸屬級距中揭露監察人姓名。

註 7：應揭露合併報告內所有公司(包括本公司)給付本公司每位監察人各項酬金總額，於所歸屬級距中揭露監察人姓名。

註 8：稅後純益係指最近年度之稅後純益；已採用國際財務報導準則者，稅後純益係指最近年度個體或個別財務報告之稅後純益。

註 9：a.本欄應明確填列公司監察人領取來自子公司以外轉投資事業相關酬金金額。

b.公司監察人如有領取來自子公司以外轉投資事業相關酬金者，應將公司監察人於子公司以外轉投資事業別所領取之酬金，併入酬金級距表 D 欄，並將欄位名稱改為「所有轉投資事業」。

c.酬金係指本公司監察人擔任子公司以外轉投資事業之董事、監察人或經理人等身分所領取之報酬、酬勞(包括員工、董事及監察人酬勞)及業務執行費用等相關酬金。

* 本表所揭露酬金內容與所得稅法之所得概念不同，故本表目的係作為資訊揭露之用，不作課稅之用。

本公司給付董事、監察人酬金之政策、標準與組合、訂定酬金之程序及與經營績效及未來風險之關聯性：

給付董事、監察人之酬金可分報酬、盈餘分配之酬勞及業務執行費用三類：本公司董監報酬係依據本公司公司章程第25條之1之規定：「本公司董事及監察人執行公司職務，不論公司營業盈虧，得在全年度新台幣壹仟萬總額範圍內，公司得支給報酬，其報酬授權董事會依其對公司營運參與程度及貢獻之價值，並參酌同業通常之水準議定給付標準。...(略)」；盈餘分配之酬勞係依據本公司公司章程第30條規定：「本公司年度如有獲利，應提繳不低於百分之二為員工酬勞及不高於百分之二為董監酬勞，但公司尚有累積虧損時，應預先保留彌補數額。本公司年度總決算如有盈餘，依下列順序分派之：(1)提繳稅捐。(2)彌補以往年度虧損。(3)提存百分之十為法定盈餘公積(但法定盈餘公積已達資本總額時不在此限)。(4)按法令規定提列、或迴轉特別盈餘公積。(5)如尚有餘額，併同累積未分配盈餘，由董事會擬具盈餘分配議案，提請股東會決議分派股東股息紅利。員工酬勞及董監酬勞分派案應由董事會以董事三分之二以上出席及出席董事過半數同意之決議行之，並報告股東會。員工酬勞之分派由董事會決議以股票或現金分派發放，發放對象包含符合一定條件之從屬公司員工，相關辦法授權董事會制定之。」，由於酬勞之訂定乃取當年度盈餘之固定比例，故與公司經營績效呈高度關聯性。業務執行費乃以車馬費為主，係參酌同業之支領標準，經提報董事會決議通過後發放。本公司董事、監察人之酬金，除參考公司過去經營績效給付外，其發放標準、結構與制度亦將依據未來風險因素彈性調整之。

3. 總經理及副總經理之酬金

105年12月31日；單位：仟元

職稱	姓名 (註1)	薪資(A) (註2)		退職退休金(B)		獎金及 特支費等等(C) (註3)		員工酬勞金額(D) (註4)				A、B、C及D等 四項總額占稅後淨 損之比例(%) (註8)		有無領 取來自 子公司 以外轉 投資事 業酬金 (註9)
		本公司	財務報 告內所 有公司 (註5)	本 公 司	財 務 報 告 內 所 有 公 司 (註5)	本公司	財 務 報 告 內 所 有 公 司 (註5)	本公司	財 務 報 告 內 所 有 公 司 (註5)	現 金 金 額	股 票 金 額	本 公 司	財 務 報 告 內 所 有 公 司 (註5)	
總經理	李慶柏													
集團台灣區 總經理(註)	黃聰祺													
財會部 副總經理	王志豪													
馬來建昌 總經理	劉金傳	4,674	7,430	0	0	522	1,776	0	0	0	0	1.59	2.20	無
建春友 總經理	呂鴻忠													
建錫中國精 密 副總經理	黃添利													

註：集團台灣區總經理黃聰祺已於106年3月31日退休。

酬金級距表

給付本公司各個總經理及副總經理酬金級距	總經理及副總經理姓名	
	本公司(註 6)	合併報表內所有公司 (註 7) E
低於 2,000,000 元	李慶柏 劉金傳 黃聰祺 呂鴻忠 黃添利 王志豪	劉金傳 王志豪 黃添利
2,000,000 元 (含) ~ 5,000,000 元 (不含)		李慶柏 黃聰祺 呂鴻忠
5,000,000 元 (含) ~ 10,000,000 元 (不含)		
10,000,000 元 (含) ~ 15,000,000 元 (不含)		
15,000,000 元 (含) ~ 30,000,000 元 (不含)		
30,000,000 元 (含) ~ 50,000,000 元 (不含)		
50,000,000 元 (含) ~ 100,000,000 元 (不含)		
100,000,000 元以上		
總計	6 人	6 人

註1：總經理及副總經理姓名應分別列示，以彙總方式揭露各項給付金額。若董事兼任總經理或副總經理者應填列本表及上表(1-1)或(1-2)。

註2：係填列最近年度總經理及副總經理薪資、職務加給、離職金。

註3：係填列最近年度總經理及副總經理各種獎金、獎勵金、車馬費、特支費、各種津貼、宿舍、配車等實物提供及其他報酬金額。如提供房屋、汽車及其他交通工具或專屬個人之支出時，應揭露所提供資產之性質及成本、實際或按公平市價設算之租金、油資及其他給付。另如配有司機者，請附註說明公司給付該司機之相關報酬，但不計入酬金。另依IFRS 2「股份基礎給付」認列之薪資費用，包括取得員工認股權憑證、限制員工權利新股及參與現金增資認購股份等，亦應計入酬金。

註4：係填列最近年度經董事會通過分派總經理及副總經理之員工酬勞金額(含股票及現金)，若無法預估者則按去年實際分派金額比例計算今年擬議分派金額，並另應填列附表一之三。稅後純益係指最近年度之稅後純益；已採用國際財務報導準則者，稅後純益係指最近年度個體或個別財務報告之稅後純益。

註5：應揭露合併報告內所有公司(包括本公司)給付本司總經理及副總經理各項酬金之總額。

註6：本公司給付每位總經理及副總經理各項酬金總額，於所歸屬級距中揭露總經理及副總經理姓名。

註7：應揭露合併報告內所有公司(包括本公司)給付本公司每位總經理及副總經理各項酬金總額，於所歸屬級距中揭露總經理及副總經理姓名。

註8：稅後純益係指最近年度之稅後純益；已採用國際財務報導準則者，稅後純益係指最近年度個體或個別財務報告之稅後純益。

註9：a. 本欄應明確填列公司總經理及副總經理領取來自子公司以外轉投資事業相關酬金金額。

b. 公司總經理及副總經理如有領取來自子公司以外轉投資事業相關酬金者，應將公司總經理及副總經理於子公司以外轉投資事業所領取之酬金，併入酬金級距表E 欄，並將欄位名稱改為「所有轉投資事業」。

c. 酬金係指本公司總經理及副總經理擔任子公司以外轉投資事業之董事、監察人或經理人等身分所領取之報酬、酬勞(包括員工、董事及監察人酬勞)及業務執行費用等相關酬金。

* 本表所揭露酬金內容與所得稅法之所得概念不同，故本表目的係作為資訊揭露之用，不作課稅之用。

本公司給付總經理及副總經理酬金之政策、標準與組合、訂定酬金之程序及與經營績效之關聯性：

給付總經理及副總經理之酬金可分薪資、獎金及特支費、盈餘分配之員工紅利三類：本公司總經理、副總經理及經理人之薪資係依據本公司核薪相關規定予以核定；獎金及特支費則以車馬費為主，係給予定額之汽車津貼或至特定簽約加油站加油支交通費二擇一辦理。盈餘分配之員工紅利係依據本公司公司章程第 30 條規定：「本公司年度如有獲利，應提繳不低於百分之二為員工酬勞及不高於百分之二為董監酬勞，但公司尚有累積虧損時，應預先保留彌補數額。本公司年度總決算如有盈餘，依下列順序分派之：(1)提繳稅捐。(2)彌補以往年度虧損。(3)提存百分之十為法定盈餘公積(但法定盈餘公積已達資本總額時不在此限)。(4)按法令規定提列、或迴轉特別盈餘公積。(5)如尚有餘額，併同累積未分配盈餘，由董事會擬具盈餘分配議案，提請股東會決議分派股東股息紅利。員工酬勞及董監酬勞分派案應由董事會以董事三分之二以上出席及出席董事過半數同意之決議行之，並報告股東會。員工酬勞之分派由董事會決議以股票或現金分派發放，發放對象包含符合一定條件之從屬公司員工，相關辦法授權董事會制定之。」，由於員工紅利之訂定乃取當年度盈餘之固定比例，故與公司經營績效呈高度關聯性。本公司總經理及副總經理之酬金，除了參考同業水準及公司過去經營績效給付外，其發放標準、結構與制度亦將依據未來風險因素彈性調整之。

4. 分派員工酬勞之經理人姓名及分派情形

單位：新台幣仟元

	職稱	姓名	股票金額	現金金額	總計	總額占稅後純益之比例(%)
經理人	總經理	李慶柏	0	0	0	0
	集團台灣區總經理	黃聰祺(註)				
	管理部協理	徐蘭英				
	稽核室協理	呂玉惠(註)				
	業務部經理	吳正統				
	財會部副總	王志豪				

註：集團台灣區總經理黃聰祺、稽核室協理呂玉惠於 106 年 3 月 31 日退休。

(四) 分別比較說明本公司及合併報表所有公司於最近二年度支付本公司董事、監察人、總經理及副總經理酬金總額占稅後純益比例之分析並說明給付酬金之政策、標準與組合、訂定酬金之程序與經營績效及未來風險之關聯性：

(1) 最近兩年度董事、監察人、總經理及副總經理酬金佔稅後純益比例比較表

單位：新台幣千元

年度	104 年度酬金佔稅後純益比率			105 年度酬金佔稅後淨損比率		
	董事酬金	監察酬金	總經理及副總經理	董事酬金	監察酬金	總經理及副總經理
本公司金額	4,105	168	4,013	8,461	4,675	5,196
本公司(%)	-2.08	-0.09	-2.04	2.59	1.43	1.59
合併金額	8,515	168	9,076	13,264	4,741	9,206
合併報表(%)	-2.80	-0.06	-2.99	3.18	1.14	2.20

(2)本公司董事、監察人、總經理及副總經理給付酬金之政策、標準與組合、訂定酬金之程序與經營績效之關聯性：本公司董事、監察人及經理人之報酬，依規定須由本公司薪資報酬委員會定期評估及訂定薪資報酬，董事長、董事、監察人報酬須經董事會及股東會通過。本公司訂定相關酬金之程序與經營績效跟公司獲利表現息息相關，對未來風險影響不大。

三、公司治理運作情形

(一) 董事會運作情形：

105 年度第九屆董事會截至年報刊印日止董事會開會 9 次(A)，董事監察人出席情形如下表：

職稱	姓名	實際出(列)席次數 B	委託出席次數	實際出(列)席率 (%)【B/A】	備註
董事	李慶柏	9	0	100%	
董事	徐蘭英	9	0	100%	
法人董事	大丘園投資(股)公司 指派代表：李旺峯	8	0	88.89%	
董事	郭英聰	9	0	100%	
董事	李游松	6	0	66.67%	
董事	黃聰祺	9	0	100%	
獨立董事	黃建亨	9	0	100%	
獨立董事	連松柏	8	1	88.89%	
獨立董事	林培元	9	0	100%	
法人監察	良福企業(股)公司 指派代表：林石山	9	0	100%	
監察人	余慶陽	9	0	100%	
監察人	黃注細	9	0	100%	

其他應記載事項：

一、董事會之運作如有下列情形之一者，應敘明董事會日期、期別、議案內容、所有獨立董事意見及公司對獨立董事意見之處理：

(一)證券交易法第14 條之3 所列事項。

(二)除前開事項外，其他經獨立董事反對或保留意見且有紀錄或書面聲明之董事會議決事項。

- 二、董事對利害關係議案迴避之執行情形，應敘明董事姓名、議案內容、應利益迴避原因以及參與表決情形。
- 三、當年度及最近年度加強董事會職能之目標（例如設立審計委員會、提昇資訊透明度等）與執行情形評估。

(二)監察人參與董事會運作情形：

105 年度第九屆董事會截至年報刊印日止董事會開會 9 次(A)，監察人列席情形如下：

職 稱	姓 名	實際出(列)席次數 B	委託出席次數	實際出(列)席率%【B/A】	備註
法人監察	良福企業(股)公司 指派代表：林石山	9	0	100%	
監察人	余慶陽	9	0	100%	
監察人	黃注細	9	0	100%	

其他應記載事項：

一、監察人之組成及職責：

(1)監察人與公司員工及股東之溝通情形：

1. 利用董事會召開時與本公司董事、總經理、財會主管等高階主管當面進行意見交流；透過股東會召開時與股東面對面溝通。
2. 本公司設有「股東服務」，亦設有「員工意見信箱」申訴管道。

(2)監察人與內部稽核主管及會計師之溝通情形：

1. 內部稽核主管利用每月呈稽核報告予監察人時，針對報告內容與監察人進行溝通及意見交換，監察人若對公司運作有疑義時，亦可透過稽核主管向公司尋求答覆。
2. 監察人如對財務報告有意見時，可逕行與會計師聯繫並進行了解。

二、監察人列席董事會如有陳述意見，應敘明董事會日期、期別、議案內容、董事會決議結果以及公司對監察人陳述意見之處理：無。

(三) 審計委員會運作情形：本公司尚未設置審計委員會故不適用。

(四) 公司治理運作情形及其與上市上櫃公司治理實務守則差異情形及原因

評估項目	運作情形		與上市上櫃公司治理實務守則差異情形及原因
	是	否	
一、公司是否依據上市上櫃公司治理實務守則訂定並揭露公司治理實務守則？		V	本公司尚未訂定並揭露上市上櫃公司治理實務守則。

評估項目	運作情形		與上市上櫃公司 治理實務守則差異情形及原因	
	是	否		
<p>二、公司股權結構及股東權益</p> <p>(一) 公司是否訂定內部作業程序處理股東建議、疑義、糾紛及訴訟事宜，並依程序實施？</p> <p>(二) 公司是否掌握實際控制公司之主要股東及主要股東之最終控制者名單？</p> <p>(三) 公司是否建立、執行與關係企業間之風險控管及防火牆機制？</p> <p>(四) 公司是否訂定內部規範，禁止公司內部人利用市場上未公開資訊買賣有價證券？</p>	V	V	V	無重大差異。
<p>三、董事會之組成及職責</p> <p>(一) 董事會是否就成員組成擬訂多元化方針及落實執行？</p> <p>(二) 公司除依法設置薪資報酬委員會及審計委員會外，是否自願設置其他各類功能性委員會？</p> <p>(三) 公司是否訂定董事會績效評估辦法及其評估方式，每年並定期進行績效評估？</p> <p>(四) 公司是否定期評估簽證會計師獨立性？</p>	V	V	V	<p>無重大差異。</p> <p>無重大差異。</p> <p>尚未訂定。</p> <p>無重大差異。</p>

評估項目	運作情形		與上市上櫃公司 治理實務守則差異情形及原因	
	是	否		
四、上市上櫃公司是否設置公司治理專(兼)職單位或人員負責公司治理相關事務(包括但不限於提供董事、監察人執行業務所需資料、依法辦理董事會及股東會之會議相關事宜、辦理公司登記及變更登記、製作董事會及股東會議事錄等)?	V		本公司設置兼職單位人員負責公司治理相關事務。	無重大差異。
五、公司是否建立與利害關係人(包括但不限於股東、員工、客戶及供應商等)溝通管道,及於公司網站設置利害關係人專區,並妥適回應利害關係人所關切之重要企業社會責任議題?	V		本公司與往來銀行、客戶、供應商,均依據契約及相關作業規定履行權利義務;秉持誠信原則及良好溝通管道,以維護雙方之權益。惟尚未於建置公司網站並設置利害關係人專區。	規劃建置中
六、公司是否委任專業股務代辦機構辦理股東會事務?	V		本公司委任台新銀行股務代理部辦理股東會事務。	無重大差異。
七、資訊公開 (一) 公司是否架設網站,揭露財務業務及公司治理資訊? (二) 公司是否採行其他資訊揭露之方式(如架設英文網站、指定專人負責公司資訊之蒐集及揭露、落實發言人制度、法人說明會過程放置公司網站等)?	V V		本公司已設有網站(http://www.chainchon.com.tw)揭露業務訊息外,均依照相關規定於公開資訊觀測站揭露相關公司治理訊息。 本公司已設置專人負責公司資訊之蒐集及揭露,並落實發言人制度,能夠及時允當揭露公司相關資訊。	無重大差異。
八、公司是否有其他有助於瞭解公司治理運作情形之重要資訊(包括但不限於員工權益、僱員關懷、投資者關係、供應商關係、利害關係人之權利、董事及監察人進修之情形、風險管理政策及風險衡量標準之執行情形、客戶政策之執行情形、公司為董事及監察人購買責任保險之情形等)?	V		(1)員工權益: 依勞基法、勞動相關法規及本公司人事規章辦理。 (2)僱員關懷: 本公司提供多元化的溝通模式與員工進行互動以凝聚共識,並設有員工意見箱供員工表達意見。 (3)投資者關係: 本公司一直以保障股東權益而努力,公平對待所有股東,並依相關規定即時於「公開資訊觀測站」公告有關財務、業務、內部人持股異動情形等公司重大訊息。 (4)供應商關係: 本公司依採購管理規則,於採購前須經過詳細比價、供應商審查、訂定採購契約等,讓採購透明化。	無重大差異。

評估項目	運作情形		與上市上櫃公司 治理實務守則差異情形及原因
	是	否	
		(5)利害關係人之權利： 本公司與銀行往來，均依據契約及相關作業規定履行權利義務；秉持誠信原則及良好溝通管道，以維護雙方之權益。 (6)董事及監察人進修之情形：無 (7)風險管理政策及風險衡量標準之執行情形： 本公司風險管理分為三個機制，主辦單位或承辦人為第一機制，必須負起作業的最初風險察覺、評估及管控的考量與防範。第二機制為總經理或副總經理主持的評議委員會，負責可行性及各種風險評估。第三機制為稽核室的審查及董監事會的審議。 (8)客戶政策之執行情形： 本公司秉持著誠信經營，提供符合客戶需求之產品及服務，並致力提升產品的品質與多樣性，以滿足不同客戶之需求。 (9)公司為董事及監察人購買責任保險之情形： 本公司董監事秉持誠信經營之原則，依法行使其職權，並無違法之情事，故未購買董監責任保險。	
<p>九、請就臺灣證券交易所股份有限公司公司治理中心最近年度發布之公司治理評鑑結果說明已改善情形，及就尚未改善者提出優先加強事項與措施。</p> <p>針對臺灣證券交易所股份有限公司公司治理中心最近年度發布之公司治理評鑑結果，本公司尚在研議改善方式階段，暫議優先改善及加強事項為上市上櫃公司治理實務守則訂定及資公司相關資訊揭露之即時及完整性。</p>			

(五)薪資報酬委員會組成、職責及運作情形：

(1)薪資報酬委員會成員資料：

身份別 (註1)	姓名	是否具有五年以上工作經驗 及下列專業資格			符合獨立性情形(註2)								兼任其他 發行公 司薪資 報酬委 員會成 員家數	備註 (註3)	
		商務、法務、 財務、會計或 公司業務所須 相關科系之公 私立大專院校 講師以上	法官、檢察 官、律師、會 計師或其他與 公司業務所需 之國家考試及 格領有證書之 專門職業及技 術人員	商務、法務、 財務、會計或 公司業務所須 之工作經驗	1	2	3	4	5	6	7	8			
獨立董事	黃建亨			V	V	V	V	V	V	V	V	V	V	0	不適用
獨立董事	連松柏			V	V	V	V	V	V	V	V	V	V	0	不適用
獨立董事	林培元			V	V	V	V	V	V	V	V	V	V	0	不適用

註1：身份別請填列係為董事、獨立董事或其他。

註2：各成員於選任前二年及任職期間符合下述各條件者，請於各條件代號下方空格中打“V”

- (1)非為公司或其關係企業之受僱人。
- (2)非公司或其關係企業之董事、監察人。但如為公司或其母公司、公司直接及間接持有表決權之股份超過百分之五十之子公司之獨立董事者，不在此限。
- (3)非本人及其配偶、未成年子女或以他人名義持有公司已發行股份總額百分之一以上或持股前十名之自然人股東。
- (4)非前三款所列人員之配偶、二親等以內親屬或三親等以內直系血親。
- (5)非直接持有公司已發行股份總額百分之五以上法人股東之董事、監察人或受僱人，或持股前五名法人股東之董事、監察人或受僱人。
- (6)非與公司有財務或業務往來之特定公司或機構之董事(理事)、監察人(監事)、經理人或持股百分之五以上股東。
- (7)非為公司或其關係企業提供商務、法務、財務、會計等服務或諮詢之專業人士、獨資、合夥、公司或機構之企業主、合夥人、董事(理事)、監察人(監事)、經理人及其配偶。
- (8)未有公司法第30 條各款情事之一。

(2)薪資報酬委員會運作情形資訊：

(1) 本公司之薪資報酬委員會委員計 3 人。

(2) 本屆委員任期：103 年 6 月 27 日至 106 年 6 月 26 日，最近年度薪資報酬委員會開會 2 次(A)，委員資格及出席情形如下：

職 稱	姓名	實際出席次數 B	委託出席次數	實際出(列)席率% 【B/A】	備註
召集人	連松柏	2	0	100%	
委員	黃建亨	2	0	100%	
委員	林培元	2	0	100%	

其他應記載事項：

- 一、 董事會如不採納或修正薪資報酬委員會之建議，應敘明董事會日期、期別、議案內容、董事會決議結果以及公司對薪資報酬委員會意見之處理(如董事會通過之薪資報酬優於薪資報酬委員會之建議，應敘明其差異情形及原因)：無
- 二、 薪資報酬委員會之議決事項，如成員有反對或保留意見且有紀錄或書面聲明者，應敘明薪資報酬委員會日期、期別、議案內容、所有成員意見及對成員意見之處理。
 - (1) 薪資報酬委員會日期/期別：105年8月8日召開之第二屆第五次薪資報酬委員會。
議案內容：1. 審議海外子公司試辦提撥釋出適當股權比例，供經營團隊員工承購認股或增資認股案。
所有成員意見及對成員意見之處理：全體委員一致提出緩議，待法令適用釐清後再行討論。
 - (2) 薪資報酬委員會日期/期別：105年11月11日召開之第二屆第六次薪資報酬委員會。
議案內容：審議本公司105年終獎金發放原則。
所有成員意見及對成員意見之處理：全體委員無異議照案通過。

(六) 公司履行社會責任情形：

評估項目	運作情形		與上市上櫃公司企業社會責任實務守則差異情形及原因	
	是	否		摘要說明(註2)
<p>一、落實公司治理</p> <p>(一)公司是否訂定企業社會責任政策或制度，以及檢討實施成效？</p> <p>(二)公司是否定期舉辦社會責任教育訓練？</p> <p>(三)公司是否設置推動企業社會責任專(兼)職單位，並由董事會授權高階管理階層處理，及向董事會報告處理情形？</p> <p>(四)公司是否訂定合理薪資報酬政策，並將員工績效考核制度與企業社會責任政策結合，及設立明確有效之獎勵與懲戒制度？</p>	V	V	<p>本公司經營理念「積極創新、追求卓越、全員參與、服務社會」，雖未訂定書面制度，惟公司日常營運活動中已納入企業社會責任之精神。</p> <p>本公司於平時或會議中口頭與員工宣導相關事宜。</p> <p>本公司尚未設置專(兼)職單位推動該項運作。</p> <p>本公司設置有薪資報酬委員會，該委員會以善良管理人之責，忠實履行並定期檢討董事、監察人及經理人績效評估與薪資報酬之政策、制度、標準與結構。且將員工績效考核作為升遷、薪資報酬之依據。</p>	<p>尚未訂定。</p> <p>尚在規劃中。</p> <p>尚在規劃中。</p> <p>無重大差異。</p>
<p>二、發展永續環境</p> <p>(一) 公司是否致力於提升各項資源之利用效率，並使用對環境負荷衝擊低之再生物料？</p> <p>(二)公司是否依其產業特性建立合適之環境管理制度？</p> <p>(三)公司是否注意氣候變遷對營運活動之影響，並執行溫室氣體盤查、制定公司節能減碳及溫室氣體減量策略？</p>	V	V	<p>1. 不銹鋼的裁剪，生產過程中為物理形狀的改變，並無污染情形，鋼板表面加工所產生的煙塵由集塵設備予以淨化，影響極小。</p> <p>2. 持續推動垃圾分類及資源回收，再交由回收體系回收再利用</p> <p>本公司訂有工業衛生安全管理辦法維護工廠的衛生及安全。</p> <p>本公司不定期向員工宣導愛護資源及環保概念，隨時注意辦公場所空調溫度控制，並提升各項資源之可再利用性，期能達到節能減碳之目標。</p>	<p>無重大差異。</p> <p>無重大差異。</p>
<p>三、維護社會公益</p> <p>(一)公司是否依照相關法規及國際人權公約，制定相關之管理政策與程序？</p> <p>(二)公司是否建置員工申訴機制及管道，並妥適處理？</p>	V	V	<p>本公司遵守相關勞動法規，保障員工之合法權益，有關員工權益之新增或修改，均經勞資雙方充分溝通後決定。</p> <p>本公司設置有意見箱讓員工有適當的申訴管道，且重視雙向溝通，了解同仁心聲並</p>	<p>無重大差異</p>

評估項目	運作情形		與上市上櫃公司企業社會責任實務守則差異情形及原因	
	是	否		摘要說明(註2)
(三) 公司是否提供員工安全與健康之工作環境，並對員工定期實施安全與健康教育？	V		及時處理同仁反映的問題。員工亦可隨時將意見用e-mail發送到主管的信箱。 本公司提供員工安全與健康舒適工作環境，並定期做消防安全演練及員工健康檢查。	
(四) 公司是否建立員工定期溝通之機制，並以合理方式通知對員工可能造成重大影響之營運變動？	V		本公司會利用經常召開的會議(如營運會議、產銷會議、福委會、部門會議)，使員工可以充分了解公司的營運方向與狀況。	
(五) 公司是否為員工建立有效之職涯能力發展培訓計畫？	V		本公司鼓勵員工進修，針對法規內容要求安排職務內容相關課程。	
(六) 公司是否就研發、採購、生產、作業及服務流程等制定相關保護消費者權益政策及申訴程序？	V		本公司重視客戶關係之維護，並提供客訴處理相關流程及積極處理處理客訴問題，以維護客戶權益。	
(七) 對產品與服務之行銷及標示，公司是否遵循相關法規及國際準則？	V		本公司已於105年9月取得進行ISO-9001品質認證。	
(八) 公司與供應商來往前，是否評估供應商過去有無影響環境與社會之紀錄？	V		本公司重視環境與社會之保護，亦選擇與公司同樣重視誠信之廠商，並定期拜訪廠商評估其適任性。	
(九) 公司與其主要供應商之契約是否包含供應商如涉及違反其企業社會責任政策，且對環境與社會有顯著影響時，得隨時終止或解除契約之條款？	V		本公司與主要供應商往來皆有訂定合約，對於違反企業社會責任政策，且對環境與社會有顯著影響時，得依合約隨時終止或解除契約。	無重大差異。
四、加強資訊揭露 (一) 公司是否於其網站及公開資訊觀測站等處揭露具攸關性及可靠性之企業社會責任相關資訊？		V	本公司目前於股東會年報中揭露社會責任情形，尚未於公司網站設置。	尚未符合，將持續改善。
五、公司如依據「上市上櫃公司企業社會責任實務守則」訂有本身之企業社會責任守則者，請敘明其運作與所訂守則之差異情形：本公司尚未訂定「企業社會責任實務守則」。				
六、其他有助於瞭解企業社會責任運作情形之重要資訊：無。				
七、公司企業社會責任報告書如有通過相關驗證機構之查證標準，應加以敘明：本公司目前尚無編制企業社會責任報告書。				

(七) 公司履行誠信經營情形及採行措施：

評估項目	運作情形		與上市上櫃公司誠信經營守則差異情形及原因	
	是	否		摘要說明
<p>一、訂定誠信經營政策及方案</p> <p>(一) 公司是否於規章及對外文件中明示誠信經營之政策、作法，以及董事會與管理階層積極落實經營政策之承諾？</p> <p>(二) 公司是否訂定防範不誠信行為方案，並於各方案內明定作業程序、行為指南、違規之懲戒及申訴制度，且落實執行？</p> <p>(三) 公司是否對「上市上櫃公司誠信經營守則」第七條第二項各款或其他營業範圍內具較高不誠信行為風險之營業活動，採行防範措施？</p>	V	V	<p>公司尚未訂定書面制度，惟本公司以落實履行誠信經營之原則，嚴禁不誠信或違反法律之行為，並且透過教育宣導，強化誠信經營為主軸，以積極創新、追求卓越、全員參與、服務社會為經營理念，同時建立有效之會計制度及內部控制制度，並隨時檢討改善，且於內部管理及外部商業活動中確實執行。</p> <p>本公司已由總經理室、稽核、管理部建立與推行防範不誠信行為之相關制度與方案。</p> <p>本公司要求所有員工在進行商業往來時，必須秉持誠信原則，並要求供應商或其他關係人亦要秉持誠信原則交易，於發現未有遵守誠信之現象立即舉報。</p>	尚無重大差異。
<p>二、落實誠信經營</p> <p>(一) 公司是否評估往來對象之誠信紀錄，並於其與往來交易對象簽訂之契約中明訂誠信行為條款？</p> <p>(二) 公司是否設置隸屬董事會之推動企業誠信經營專(兼)職單位，並定期向董事會報告其執行情形？</p> <p>(三) 公司是否制定防止利益衝突政策、提供適當陳述管道，並落實執行？</p> <p>(四) 公司是否為落實誠信經營已建立有效的會計制度、內部控制制度，並由內部稽核單位定期查核，或委託會計師執行查核？</p> <p>(五) 公司是否定期舉辦誠信經營之內、外部之教育訓練？</p>	V	V	<p>本公司對往來之客戶均建立有評核機制，進行交易前先執行徵信及評鑑工作。</p> <p>本公司尚未設置隸屬董事會之推動企業誠信經營專(兼)職單位，會另行研議是否設置。</p> <p>稽核處信箱：tonyliu@chainchon.com.tw 監察人信箱：ytk@chainchon.com.tw</p> <p>本公司建立有效之會計制度及內部控制制度，並隨時檢討改善；內部稽核人員亦定期查核本公司各項內部控制制度各項程序，並做成稽核報告提報董事會；鼓勵董事、監察人、經理人及員工提出建議，以提昇公司誠信經營之成效。</p> <p>本公司於平時會議中宣導誠信經營之理念及重要性，未來將視實際需求舉辦外部教育訓練。</p>	尚無重大差異。

評估項目	運作情形		與上市上櫃公司誠信經營守則差異情形及原因	
	是	否		摘要說明
<p>三、公司檢舉制度之運作情形</p> <p>(一) 公司是否訂定具體檢舉及獎勵制度，並建立便利檢舉管道，及針對被檢舉對象指派適當之受理專責人員？</p> <p>(二) 公司是否訂定受理檢舉事項之調查標準作業程序及相關保密機制？</p> <p>(三) 公司是否採取保護檢舉人不因檢舉而遭受不當處置之措施？</p>	V	V	<p>本公司已建立檢舉管道，就違反誠信經營規定之情事進行調查及懲戒。</p> <p>本公司意見與溝通，相關主管有保密當事人資料之責任，目前尚未發生違反誠信經營之情事</p> <p>本公司對檢舉人身分及內容均嚴格保密，且保護檢舉人不因檢舉而遭不當處置。</p>	尚無重大差異。
<p>四、加強資訊揭露</p> <p>(一) 公司是否於其網站及公開資訊觀測站，揭露其所訂誠信經營守則內容及推動成效？</p>		V	<p>本公司尚未於公司網站及公開資訊觀測站揭露誠信經營資料，會另行研議是否設置。</p>	尚在規劃中。
五、公司如依據「上市上櫃公司誠信經營守則」訂有本身之誠信經營守則者，請敘明其運作與所訂守則之差異情形：不適用				
六、其他有助於瞭解公司誠信經營運作情形之重要資訊：無				

(八) 公司如有訂定公司治理守則及相關規章者，應揭露其查詢方式：

本公司目前尚未訂定公司治理實務守則，未來將視公司營運狀況之需要適時訂定之。

(九) 其他足以增進對公司治理運作情形之瞭解的重要資訊：

1. 本公司於 99 年 1 月 8 日第七屆第十次董事會通過成立「內部重大資訊因應小組」，並制訂「內部重大資訊處理作業」，作為本公司重大資訊處理及揭露機制之依據，並且不定期對公司員工、管理階層及董監事進行宣達。
2. 本公司董事於 105 年並未接受公司治理相關訓練課程，未來本公司將持續安排董監事、高階主管及經理人參加公司治理的訓練課程。

(九) 內部控制制度執行狀況

1. 105 年度內部控制聲明書：

建鋁實業股份有限公司

內部控制制度聲明書

日期：106 年 03 月 24 日

本公司民國 105 年度之內部控制制度，依據自行檢查的結果，謹聲明如下：

- 一、本公司確知建立、實施和維護內部控制制度係本公司董事會及經理人之責任，本公司業已建立此一制度。其目的係在對營運之效果及效率(含獲利、績效及保障資產安全等)、財務報導之可靠性及相關法令之遵循等目標的達成，提供合理的確保。
- 二、內部控制制度有其先天限制，不論設計如何完善，有效之內部控制制度亦僅能對上述三項目標之達成提供合理的確保；而且，由於環境、情況之改變，內部控制制度之有效性可能隨之改變。惟本公司之內部控制制度設有自我監督之機制，缺失一經辨認，本公司即採取更正之行動。
- 三、本公司係依據「公開發行公司建立內部控制制度處理準則」(以下簡稱「處理準則」)規定之內部控制制度有效性之判斷項目，判斷內部控制制度之設計及執行是否有效。該「處理準則」所採用之內部控制制度判斷項目，係為依管理控制之過程，將內部控制制度劃分為五個組成要素：1.控制環境，2.風險評估，3.控制作業，4.資訊及溝通，及 5.監督。每個組成要素又包括若干項目。前述項目請參見「處理準則」之規定。
- 四、本公司業已採用上述內部控制制度判斷項目，檢查內部控制制度之設計及執行的有效性。
- 五、本公司基於前項檢查結果，認為本公司於民國 105 年 12 月 31 日的內部控制制度(含對子公司之監督與管理)，包括知悉營運之效果及效率目標達成之程度、財務報導之可靠性及相關法令之遵循有關的內部控制制度等之設計及執行係屬有效，其能合理確保上述目標之達成。
- 六、本聲明書將成為本公司年報及公開說明書之主要內容，並對外公開。上述公開之內容如有虛偽、隱匿等不法情事，將涉及證券交易法第二十条、第三十二條、第一百七十一條及第一百七十四條等之法律責任。
- 七、本聲明書業經本公司民國 106 年 03 月 24 日董事會通過，出席董事 9 人中，有 0 人持反對意見，餘均同意本聲明書之內容，併此聲明。

建鋁實業股份有限公司



董事長兼總經理：李慶柏



2. 委託會計師專案審查內部控制制度者，應揭露會計師審查報告：不適用。

(十一) 最近年度及截至年報刊印日止公司及其內部人員依法被處罰、公司對其內部人員違反內部控制制度規定之處罰、主要缺失與改善情形：無

(十二) 最近年度及截至年報刊印日止，股東會及董事會之重要決議：

1. 股東會重要決議

股東會日期	股東會決議事項	執行情形
105.06.14	1. 104 年度營業報告書及財務報表案。	經主席徵詢全體出席股東無異議照案通過。
	2. 104 年度盈虧撥補案。	經主席徵詢全體出席股東無異議照案通過。
	3. 修訂「公司章程」部分條文案。	照案通過，已依修訂後「公司章程」運作。

2. 董事會重要決議

董事會日期	重要決議事項
105.2.21	1、通過孫公司昆山建昌金屬科技有限公司擬向台灣建鋁實業股份申請資金貸與人民幣或等值外幣案。
105.3.24	1、通過本公司 104 年度個體財務報表暨合併報表案。 2、通過本公司 104 年度財務報表會計師擬出具之查核報告書稿案。 3、通過本公司 104 年度盈虧撥補案。 4、通過本公司 104 年度「內部控制制度聲明書」。 5、通過境外子公司薩摩亞 Tay Yuan Investment Co., Ltd. 擬出資美金 180 萬元 (約 1,170 萬人民幣) 取得薩摩亞 Jiangsu Numberone Metal Products Co., Ltd. 60% 股權 (實收資本美金 300 萬元) 參與設立江蘇藍博萬金屬製品有限公司案。 6、通過台灣合作金庫銀行提供孫公司建鋁(中國)精密不銹鋼科技有限公司共用外債融資額度等值其他貸款幣別，本公司提供背書保證案。 7、通過孫公司建鋁(中國)精密不銹鋼科技有限公司擬向台灣中小企業銀行申請外債融資額度等值其他貸款幣別，本公司提供背書保證案。 8、通過孫公司建鋁(中國)精密不銹鋼科技有限公司擬向第一銀行申請外債融資額度等值其他貸款幣別，本公司提供背書保證案。 9、通過孫公司昆山建昌金屬科技有限公司擬向凱基商業銀行申請外債融資額度等值歐元續約，本公司提供背書保證案。 10、通過孫公司昆山建昌金屬科技有限公司擬向母公司台灣建鋁實業(股)公司申請資金貸與案。 11、通過本公司稽核主管人事異動案。

董事會日期	重要決議事項
	12、通過本公司發言人人事異動案。 13、通過召集 105 年股東常會相關事宜案。
105.5.11	1、通過本公司之泰國子公司 Chain Chon Metal Industry Co., Ltd. 向泰國兆豐國際商業銀行申請短期信用融資額度泰銖八千萬元續約，本公司提供背書保證案。 2、通過本公司向永豐銀行申請短期綜合額度、外匯避險額度及為大陸孫公司申請外債融資等授信事宜，暨為孫公司佛山市建春友金屬科技有限公司、寧波建鋁金屬科技有限公司、佛山建鋁金屬科技有限公司及昆山建昌金屬科技有限公司提供背書保證案。 3、通過孫公司建鋁(中國)精密不銹鋼科技有限公司 105 年 4 月新增不銹鋼期貨交易案。
105.7.15	1、通過境外子公司薩摩亞 Tay Yuan Investment Co., Ltd. 擬出資美金 100 萬元，於江蘇南通地區參與投資不銹鋼冷軋廠案。 2、通過子公司 Diing Fu Investment Co., Ltd. 擬授權董事長李慶柏先生對外洽談出售持有境外 Linze Investments Limited. 全數股權，間接轉讓大陸孫公司昆山亞東管業有限公司全數股權案。 3、通過修訂本公司「資金貸與他人及背書保證作業程序」部分條文案。 4、通過本公司會計主管人事異動案。 5、通過本公司發言人人事異動案。
105.8.8	1、通過境外子公司薩摩亞 Tay Yuan Investment Co., Ltd. 擬出資美金 100 萬元，於江蘇南通地區設立海安建鋁金屬科技有限公司案。 2、通過境外子公司薩摩亞 Tay Yuan Investment Co., Ltd. 擬出資美金 100 萬元取得薩摩亞 Numberone Global Industrial Co., Ltd. 60% 股權，參與設立江蘇藍博萬金屬製品有限公司案。 3、通過孫公司昆山建昌金屬科技有限公司擬向台灣合作金庫申請外債融資額度等值其他貸款幣別續約，本公司提供背書保證案。 4、通過孫公司佛山市建春友金屬科技有限公司擬向元大商業銀行申請外債融資額度續約，本公司提供背書保證案。 5、通過本公司向永豐銀行申請短期綜合額度及為大陸孫公司申請外債融資等授信事宜，暨為孫公司佛山市建春友金屬科技有限公司及昆山建昌金屬科技有限公司提供背書保證案。
105.11.11	1、通過本公司 106 年度「內部稽核計劃」。 2、通過授權董事長李慶柏先生向各金融機構辦理各項授信事宜案。 3、通過本公司 106 年度「年度營運計畫」。 4、通過財務簽證會計師事務所因內部工作輪調調整，擬由楊雅慧會計師及劉慧萍會計師擔任新簽證會計師案。 5、通過孫公司昆山亞東管業有限公司擬向上海商業銀行申請外債融資額度續約，本公司提供背書保證案。

董事會日期	重要決議事項
	<p>6、通過孫公司佛山建鋁金屬科技有限公司擬向台灣土地銀行申請外債融資額度續約，本公司提公背書保證案。</p> <p>7、通過孫公司昆山建昌金屬科技有限公司擬向台灣中小企業銀行申請外債融資額度續約，本公司提公背書保證案。</p> <p>8、通過孫公司建鋁(中國)精密不銹鋼科技有限公司擬向上海商業銀行申請外債融資額度續約，本公司提供背書保證案。</p> <p>9、通過孫公司佛山市建春友金屬科技有限公司擬向日盛國際商業銀行申請外債融資額度等值其他貸款幣別續約，本公司提供背書保證案。</p> <p>10、通過孫公司建鋁(中國)精密不銹鋼科技有限公司擬向台灣中小企業銀行申請外債融資額度續約，本公司提供背書保證案。</p> <p>11、通過孫公司寧波建鋁金屬科技有限公司擬向台新國際商業銀行申請外債融資額度等值其他貸款幣別，本公司提供背書保證案。</p> <p>12、通過孫公司建鋁(中國)精密不銹鋼科技有限公司擬向台新國際商業銀行申請外債融資額度等值其他貸款幣別，本公司提供背書保證案。</p> <p>13、通過孫公司佛山市建春友金屬科技有限公司擬向台新國際商業銀行申請外債融資額度等值其他貸款幣別，本公司提供背書保證案。</p> <p>14、通過昆山建昌金屬科技有限公司向台灣建鋁實業股份有限公司申請資金貸與美金1,110萬元(折合人民幣約70,000千元)或等值外幣額度內續約案。</p> <p>15、通過境外子公司薩摩亞 Tay Yuan Investment Co., Ltd.擬出資美金240萬元取得薩摩亞 Numberone Global Industrial Co., Ltd. 80%股權，參與設立江蘇藍博萬金屬製品有限公司案。</p> <p>16、通過本公司105年度年終獎金發放原則案。</p>
106.1.9	<p>1、通過 Chain Chon International Co., Ltd.擬向住友商事株式會社及上海住友商事有限公司收購轉投資子公司昆山建昌金屬科技有限公司的股權37.2822%案。</p> <p>2、通過 Chain Chon International Co., Ltd.擬向住友商事株式會社及上海住友商事有限公司收購轉投資子公司建鋁(中國)不銹鋼有限公司的股權37.28%案。</p> <p>3、通過孫公司建鋁(中國)精密不銹鋼科技有限公司擬向台灣合作金庫銀行申請共用外債融資額度等值其他貸款幣別，本公司提供背書保證案。</p>
106.3.24	<p>1、通過本公司薪資報酬委員會審議之105年度董、監事酬勞及員工酬勞分配案。</p> <p>2、通過本公司105年度營業報告書暨財務報表案。</p> <p>3、通過本公司105年度財務報表會計師擬出具之查核報告書稿案。</p> <p>4、通過本公司105年度盈餘分配案。</p> <p>5、通過本公司105年度「內部控制制度聲明書」。</p> <p>6、通過境外子公司薩摩亞 Tay Yuan Investment Co., Ltd.擬增資海安建鋁金屬科技有限公司美金600萬元案。</p> <p>7、通過境外子公司薩摩亞 Tay Yuan Investment Co., Ltd.擬出資美金420萬元</p>

董事會日期	重要決議事項
	<p>取得薩摩亞 Numberone Global Industrial Co., Ltd. 70%股權，參與設立江蘇藍博萬金屬製品有限公司案。</p> <p>8、通過孫公司昆山建昌金屬科技有限公司向台灣建鋁實業股份有限公司申請資金貸與案。</p> <p>9、通過孫公司昆山建昌金屬科技有限公司擬向新光商業銀行申請外債融資額度等值其他貸款幣別續約，本公司提供背書保證案。</p> <p>10、通過修訂「取得或處分資產處理程序」部分條文案。</p> <p>11、通過全面改選董事及監察人案。</p> <p>12、通過受理股東提名公告、審查標準及作業流程案。</p> <p>13、通過提名獨立董事候選人案。</p> <p>14、通過解除新任董事及其代表人競業限制案。</p> <p>15、通過召集 106 年股東常會相關事宜案。</p> <p>16、通過修訂「勞工退休辦法」部分條文案。</p> <p>17、通過集團台灣區總經理黃聰祺及稽核室協理呂玉惠申請退休案。</p>
106.5.4	<p>1、通過本公司之泰國子公司 Chain Chon Metal Industry Co., Ltd. 向泰國兆豐國際商業銀行申請短期信用融資額度泰銖八千萬元續約，本公司提供背書保證案。</p> <p>2、通過子公司 Chain Chon Metal Industry Co., Ltd. 擬向台灣建鋁實業股份有限公司申請資金貸與案。</p> <p>3、通過境外子公司薩摩亞 Tay Yuan Investment Co., Ltd. 擬出資美金 210 萬元取得薩摩亞 Numberone Global Industrial Co., Ltd. 70%股權，參與設立江蘇藍博萬金屬製品有限公司案。</p> <p>4、通過境外子公司薩摩亞 Tay Yuan Investment Co., Ltd. 擬出資美金 210 萬元取得薩摩亞 Numberone Global Industrial Co., Ltd. 70%股權，參與設立海安藍博萬金屬製品有限公司案。</p> <p>5、通過財務主管人事異動案。</p> <p>6、通過修訂「公司章程」部分條文案。</p> <p>7、通過審查獨立董事候選人資格案。</p> <p>8、通過修訂 106 年股東常會相關事宜案。</p>

(十三) 最近年度及截至年報刊印日止董事或監察人對董事會通過重要決議有不同意見且有紀錄或書面聲明者，其主要內容：無此情形。

(十四) 最近年度及截至年報刊印日止，與公司有關人士（包括董事長、總經理、會計主管、財務主管、內部稽核主管及研發主管等）辭職解任情形之彙總：無。

職稱	姓名	到任日期	解任日期	辭職或解任原因
稽核主管	呂玉惠	97.8.22	105.3.24	內部職務調整
發言人	呂玉惠	102.12.31	105.3.24	內部職務調整
會計主管	王志豪	104.12.22	105.7.15	內部職務調整
發言人	王志豪	105.3.24	105.7.15	內部職務調整
財務主管	王志豪	104.12.22	106.5.4	內部職務調整

四、會計師公費資訊

會計師公費資訊級距表

會計師事務所名稱	會計師姓名		查核期間	備註
正大聯合會計師事務所	羅裕民	田時雨	1050101-1050930	正大聯合會計師事務所內部工作輪調調整。
正大聯合會計師事務所	楊雅慧	劉慧萍	1051001-1051231	

金額單位：新台幣千元

金額級距		公費項目		
		審計公費	非審計公費	合計
1	低於 2,000 千元			
2	2,000 千元 (含) ~4,000 千元			
3	4,000 千元 (含) ~6,000 千元	5,036	360	5,396
4	6,000 千元 (含) ~8,000 千元			
5	8,000 千元 (含) ~10,000 千元			
6	10,000 千元 (含) 以上			

會計師公費資訊

金額單位：新台幣千元

會計師事務所名稱	會計師姓名	審計公費	非審計公費					會計師查核期間	備註
			制度設計	工商登記	人力資源	其他(註2)	小計		
正大聯合會計師事務所	羅裕民	5,036						1050101-1050930	一、非審計公費為 移轉訂價報告出具:200 千元及 98, 99, 100 年度營所稅行政訴訟:160 千元。
	田時雨							1050101-1050930	
	楊雅慧					360	360	1051001-1051231	
	劉慧萍							1051001-1051231	

五、更換會計師資訊：依規定揭露兩年度內更換會計師相關資訊。

A. 本公司 105 年度因正大聯合會計師事務所內部工作輪調，自 105 年年報起更換由楊雅慧、劉慧萍會計師簽證。104 年度無更換簽證會計師。

(一)關於前任會計師

更換日期	105.11.11		
更換原因及說明	正大聯合會計師事務所內部工作輪調調整		
說明係委任人或會計師終止或不接受委任	當事人 情況	會計師	委任人
	主動終止委任	V	
	不再接受(繼續)委任		
最新兩年內簽發無保留意見以外之查核報告書意見及原因			
與發行人有無不同意見	有	會計原則或實務	
		財務報告之揭露	
		查核範圍或步驟	
		其它	
	無		V
說明			
其他揭露事項(本準則第十條第六款第一目之四至第一目之七應加以揭露者)	無		

(二)關於繼任會計師

事務所名稱	正大聯合會計師事務所
會計師姓名	楊雅慧會計師、劉慧萍會計師
委任之日期	已於 105 年 11 月 11 日董事會通過並委任
委任前就特定交易之會計處理方法或會計原則及對財務報告可能簽發之意見諮詢事項及結果	無
繼任會計師對前任會計師不同意見事項之書面意見	無

(三)前任會計師對本準則第 10 條第 6 款第 1 目及第 2 目之 3 事項之復函:無

六、公司之董事長、總經理、負責財務或會計事務之經理人，最近一年任職於簽證會計師事務所或其關係企業情形：無。

七、最近年度及截至年報刊印日止，董事、監察人、經理人及大股東股權移轉及質押變動情形：

(一) 董事、監察人、經理人及大股東股權變動情形

單位：股

職稱	姓名	104年		105年		106度截至4月18日止	
		持有股數 增(減)數	質押股數增 (減)數	持有股數 增(減)數	質押股數 增(減)數	持有股數 增(減)數	質押股數 增(減)數
董事長兼 總經理	李慶柏	(200,000)	(3,400,000)	0	0	0	0
董事	徐蘭英	(194,000)	0	0	0	(18,000)	0
法人董事	大丘園投資(股)公司 (代表人：李旺峰)	0	5,400,000	0	0	(18,000)	0
		(93,000)	0	0	0	(80,000)	0
董事	郭英聰	0	0	0	0	0	0
董事	黃聰祺	0	0	0	0	(276,867)	0
董事	李游松	0	0	0	0	0	0
獨立董事	黃建亨	0	0	0	0	0	0
獨立董事	連松柏	0	0	0	0	0	0
獨立董事	林培元	0	0	0	0	0	0
監察人	余慶陽	0	0	0	(100,000)	0	0
監察人	黃注細	0	0	0	0	0	0
監察人	良福企業(股)公司 (代表人：林石山)	735,978	0	735,978	0	(735,000)	0
		0	0	0	0	0	0
總經理	李慶柏	0	0	0	0	0	0
副總經理	黃聰祺	0	0	0	0	(276,867)	0
副總經理	王志豪	0	0	0	0	(186,534)	0
協理	呂玉惠	0	0	0	0	0	0
財務主管	王志豪	0	0	0	0	0	0
會計主管	趙秋萍	0	0	0	0	(45,000)	0

(二) 股權移轉資訊：

董事、監察人、經理人及百分之十以上股權移轉資訊

姓名	股權移轉原因	交易日期	交易相對人	交易相對人與公司、董事、監察人及持股比例超過百分之十股東之關係	股數	交易價格
黃聰祺	贈與	1060116	黃婷郁		150,000	9.92
呂玉惠	贈與	1060116	黃婷郁		137,033	9.91

(三) 股權質押資訊： 股權質押之相對人非為關係人，故無本項資訊。

八、持股比率佔前十大股東間互為財務會計準則公報第六號關係人之資訊

106年4月18日

姓名 (註1)	本人 持有股份		配偶、未成年 子女持有股份		利用他人名義 合計持有股份		前十大股東相互間具 有財務會計準則公報 第六號關係人之關係 者，其名稱及關係。		備 註
	股數	持股 比率	股數	持股 比率	股數	持股 比率	名稱	關係	
大丘園投資 (股)公司 代表人：徐蘭英	14,785,706	8.94%			0	0	徐蘭英 李慶柏	該公司董事 長 董事	
李慶柏	2,050,171	1.24%	5,478,840	3.31%			大丘園投 資(股) 公司 徐蘭英	該公司董事 配偶	
凱鼎投資有限 公司	5,478,840	3.31%	2,050,171	1.24%	0	0			
郭許素碧	5,450,000	3.30%	0	0	0	0	無	無	
匯豐銀行託管 數位擴展新興 市場境外基金 一	3,097,095	1.87%	0	0	0	0	無	無	
張東鐘	2,966,000	1.79%	0	0	0	0	無	無	
徐蘭英	2,303,000	1.39%	0	0	0	0	大丘園投 資(股) 公司 李慶柏	該公司董事 長 配偶	
台灣企銀受保 群益店頭市場 證券投信基金	1,750,000	1.06%	0	0	0	0	無	無	
謝振煌	1,364,000	0.83%	0	0	0	0	無	無	
陳秀花	1,350,000	0.82%	0	0	0	0	無	無	

註1：應將前十名股東全部列示，屬法人股東者應將法人股東名稱及代表人姓名分別列示。

註2：持股比例之計算係指分別以自己名義、配偶、未成年子女或利用他人名義計算持股比率。

註3：將前揭所列示之股東包括法人及自然人，應依發行人財務報告編製準則規定揭露彼此間之關係。

九、公司、公司之董事、監察人、經理人及公司直接或間接控制之事業對同一轉投資事業之持股數，並合併計算持股比例

單位：股

轉投資事業	本公司投資		董事、監察人、經理人及直接或間接控制事業之投資		綜合投資	
	股數	持股比例	股數	持股比例	股數	持股比例
Chain Chon Stainless Steel SDN. BHD.	11,544,161	100.00%	-	-	11,544,161	100.00%
Chain Chon Metal Industry Co., Ltd.	8,000,000	100.00%	-	-	8,000,000	100.00%
Millennia Stainless Inc.	1,970,959	100.00%	-	-	1,970,959	100.00%
Chain Chon International Co., Ltd.	2,772,482	100.00%	-	-	2,772,482	100.00%
昆山建昌金屬科技股份有限公司	-	62.72%	-	-	-	62.72%
永鋁國際股份有限公司	2,000,000	100.00%	-	-	2,000,000	100.00%
Young Champ International Co., Ltd.	501,000	100.00%	-	-	501,000	100.00%
建鋁(中國)不銹鋼有限公司	-	62.72%	-	-	-	62.72%
Tay Yuan Investment Co., Ltd.	2,095,100	100.00%	-	-	2,095,100	100.00%
泰元金屬(太原)有限公司	-	100.00%	-	-	-	100.00%
海安建鋁金屬科技有限公司	-	100.00%	-	-	-	100.00%
Diing Fu Investment Co., Ltd.	10,917,410	100.00%	-	-	10,917,410	100.00%
Linze Investments Limited.	7,200,000	60.00%	-	-	7,200,000	60.00%
昆山亞東管業有限公司	-	60.00%	-	-	-	60.00%
Transtomo Metal Technology Co., Ltd	4,949,000	100.00%	-	-	4,949,000	100.00%
佛山市建春友金屬科技有限公司	-	80.99%	-	-	-	80.99%
天津建昌不銹鋼有限公司	-	80.99%	-	-	-	80.99%
南通建昌不銹鋼有限公司	-	72.04%	-	-	-	72.04%
佛山建鋁金屬科技有限公司	-	80.99%	-	-	-	80.99%
無錫建昌金屬科技有限公司	-	80.99%	-	-	-	80.99%
寧波建鋁金屬科技有限公司	-	80.99%	-	-	-	80.99%
中航國際金屬科技(寧波)股份有限公司	-	32.39%	-	-	-	32.39%
昆山永鋁行金屬精密製造有限公司	-	62.72%	-	-	-	62.72%
建鋁(中國)精密不銹鋼科技有限公司	-	80.99%	-	-	-	80.99%

肆、募資情形

一、資本及股份

(一)股本來源

年 月	發 行 價 格	核 定 股 本		實 收 股 本		備 註		
		股 數 (股)	金 額 (元)	股 數 (股)	金 額 (元)	股 本 來 源	以 現 金 以 外 之 財 產 抵 充 股 款 者	其 他
72.07	1,000	1,000	1,000,000	1,000	1,000,000	發起人認股	無	無
73.12	1,000	5,000	5,000,000	5,000	5,000,000	現金增資 4,000,000 元	無	無
79.07	1,000	15,000	15,000,000	15,000	15,000,000	現金增資 10,000,000 元	無	無
81.05	1,000	45,000	45,000,000	45,000	45,000,000	現金增資 30,000,000 元	無	無
81.08	1,000	70,000	70,000,000	70,000	70,000,000	現金增資 25,000,000 元	無	無
84.06	1,000	98,000	98,000,000	98,000	98,000,000	現金增資 28,000,000 元	無	無
84.11	1,000	150,000	150,000,000	150,000	150,000,000	現金增資 52,000,000 元	無	無
85.10	1,000	198,000	198,000,000	198,000	198,000,000	現金增資 48,000,000 元	無	無
86.09	10	60,000,000	600,000,000	35,600,000	356,000,000	現金增資 116,420,000 元 盈餘轉增資 41,580,000 元	無	經 86 年 7 月 16 日 (86)台財証(一)第 52988 號函核准在案
87.06	10	60,000,000	600,000,000	40,228,000	402,280,000	現金增資 46,280,000 元	無	經 87 年 5 月 18 日 (87)台財証(一)第 43675 號函核准在案
87.09	10	60,000,000	600,000,000	44,250,800	442,508,000	盈餘轉增資 20,114,000 元 資本公積轉增資 20,114,000 元	無	經 87 年 7 月 13 日 (87)台財証(一)第 59965 號函核准在 案
89.07	10	60,000,000	600,000,000	48,675,880	486,758,800	盈餘轉增資 44,250,800 元	無	經 89 年 5 月 22 日 (89)台財証(一)第 43639 號函核准在案
92.09	10	80,000,000	800,000,000	53,543,468	535,434,680	盈餘轉增資 48,675,880 元	無	經 92 年 8 月 8 日台 財 證 (一) 第 0920135937 號函核 准在案
94.02	10	80,000,000	800,000,000	55,753,961	557,539,610	可轉換公司債轉換 22,104,930 元	無	經 94 年 2 月 16 日第 09401025330 號函核 准變更在案
94.05	10	80,000,000	800,000,000	4,485,777	602,397,380	可轉換公司債轉換 44,857,770 元	無	經 94 年 5 月 5 日第 09401079340 號函核 准變更在案
94.11	10	120,000,000	1,200,000,000	6,023,973	662,637,110	盈餘轉增資 60,239,730 元	無	經 94 年 9 月 9 日金 管 證 一 字 第 0940138056 號函核 准在案 經 94 年 11 月 1 日第 09401217860 號函核 准變更在案
95.11	10	120,000,000	1,200,000,000	77,880,342	778,803,420	可轉換公司債轉換 116,166,310 元	無	經 95 年 11 月 6 日授 第 09501247170 號 函核准變更在案

年 月	發 行 價 格	核 定 股 本		實 收 股 本		備 註		
		股 數 (股)	金 額 (元)	股 數 (股)	金 額 (元)	股 本 來 源	以 現 金 以 外 之 財 產 抵 充 股 款 者	其 他
95.11	10	120,000,000	1,200,000,000	80,424,586	804,245,860	資本公積轉增資 25,442,440 元	無	經 95 年 8 月 17 日 金 管 證 一 字 第 0950138576 號 函 核 准 在 案 經 95 年 11 月 22 日 第 09501263010 號 函 核 准 變 更 在 案
95.12	10	120,000,000	1,200,000,000	105,424,586	1,054,245,860	現金轉增資 250,000,000	無	經 95 年 7 月 24 日 金 管 證 一 字 第 0950130919 號 函 核 准 在 案 經 95 年 12 月 29 日 第 09501288750 號 函 核 准 變 更 在 案
96.01	10	120,000,000	1,200,000,000	112,673,723	1,126,737,230	可轉換公司債轉換 72,491,370 元	無	經 96 年 1 月 12 日 第 09601007040 號 函 核 准 變 更 在 案
96.08	10	120,000,000	1,200,000,000	116,427,197	1,164,271,970	盈餘轉增資 37,534,740 元	無	經 96 年 7 月 4 日 金 管 證 一 字 第 0960034040 號 函 核 准 在 案 經 96 年 8 月 29 日 經 授 商 字 第 09601210990 號 函 核 准 變 更 在 案
97.11	10	200,000,000	2,000,000,000	120,502,149	1,205,021,490	資本公積轉增資 40,749,520 元	無	經 97 年 8 月 4 日 金 管 證 一 字 第 0970039098 號 函 核 准 在 案 經 97 年 11 月 3 日 經 授 商 字 第 09701275540 號 函 核 准 變 更 在 案
98.08	10	200,000,000	2,000,000,000	124,117,214	1,241,172,140	資本公積轉增資 36,150,650 元	無	經 98 年 7 月 13 日 金 管 證 發 字 第 0980034716 號 函 核 准 在 案 經 98 年 8 月 25 日 經 授 商 字 第 09801192770 號 函 核 准 變 更 在 案
99.10	10	200,000,000	2,000,000,000	127,782,951	1,277,829,510	資本公積轉增資 36,657,370 元	無	經 99 年 7 月 27 日 金 管 證 發 字 第 0990039216 號 函 核 准 在 案 經 99 年 10 月 12 日 經 授 商 字 第 09901224620 號 函 核 准 變 更 在 案
100.02	10	200,000,000	2,000,000,000	157,782,951	1,577,829,510	現金增資 300,000,000 元	無	經 99 年 10 月 18 日 金 管 證 發 字 第 0990055175 號 函 核 准 申 報 生 效 經 100 年 2 月 9 日 經 授 商 字 第 10001023370 號 函 核 准 變 更 在 案
100.10	10	200,000,000	2,000,000,000	164,017,229	1,640,172,290	資本公積轉增資 62,342,780 元	無	經 100 年 7 月 29 日 金 管 證 發 字 第 1000035444 號 函 核 准 在 案 經 100 年 10 月 6 日 經 授 商 字 第 10001230840 號 函 核 准 變 更 在 案

年 月	發 行 價 格	核 定 股 本		實 收 股 本		備 註		
		股 數 (股)	金 額 (元)	股 數 (股)	金 額 (元)	股 本 來 源	以 現 金 以 外 之 財 產 抵 充 股 款 者	其 他
101.09	10	200,000,000	2,000,000,000	162,091,229	1,620,912,290	庫藏股減資 19,260,000 元	無	經 98 年 9 月 24 日 金 管 證 交 字 第 0980051331 號 函 核 准 在 案 經 101 年 9 月 26 日 經 授 商 字 第 10101200060 號 函 核 准 變 更 在 案
101.09	10	200,000,000	2,000,000,000	165,333,054	1,653,330,540	資 本 公 積 轉 增 資 32,418,250 元	無	經 101 年 8 月 23 日 金 管 證 發 字 第 1010036972 號 函 核 准 在 案 經 101 年 9 月 26 日 經 授 商 字 第 10101200060 號 函 核 准 變 更 在 案

2. 股份種類

106 年 4 月 18 日

股 份 種 類	核 定 股 本			備 註
	流 通 在 外 股 份	未 發 行 股 份	合 計	
記名式普通股	165,333,054	34,666,946	200,000,000	本股票屬上櫃公司股票

(二) 股東結構

106 年 4 月 18 日

股東結構 數量	政 府 機 構	金 融 機 構	其 他 法 人	個 人	外 國 機 構 及 外 人	合 計
人 數	1	9	62	19,293	24	19,389
持 有 股 數	8	2,298,072	21,595,197	135,552,893	5,886,884	165,333,054
持 股 比 例	0.00%	1.39%	13.06%	81.99%	3.56%	100.00%

(三)股權分散情形

每股面額十元 106年4月18日

持 股 分 級	股 東 人 數	持 有 股 數	持 股 比 例
1 至 999	10,651	677,573	0.41%
1,000 至 5,000	5,635	13,103,752	7.93%
5,001 至 10,000	1,337	10,832,978	6.55%
10,001 至 15,000	489	6,271,088	3.79%
15,001 至 20,000	334	6,249,467	3.78%
20,001 至 30,000	322	8,407,126	5.08%
30,001 至 50,000	245	9,908,666	5.99%
50,001 至 100,000	186	13,561,081	8.20%
100,001 至 200,000	95	13,304,015	8.05%
200,001 至 400,000	46	13,195,289	7.98%
400,001 至 600,000	13	6,607,448	4.00%
600,001 至 800,000	11	7,469,137	4.52%
800,001 至 1,000,000	8	7,175,253	4.34%
1,000,001 以上	17	48,570,181	29.38%
合 計	19,389	165,333,054	100.00%

(四)主要股東名單

主要 股東名稱	持 有 股 數	持 股 比 例
大丘園投資股份有限公司	14,785,706	8.94%
李慶柏	5,478,840	3.31%
凱鼎投資有限公司	5,450,000	3.30%
郭許素碧	3,097,095	1.87%
匯豐銀行託管數位擴展新興 市場境外基金一	2,966,000	1.79%
張東鐘	2,303,000	1.39%
徐蘭英	2,050,171	1.24%
台灣企銀受保群益店頭市場 證券投信基金	1,750,000	1.06%
謝振煌	1,364,000	0.83%
陳秀花	1,350,000	0.82%

(五)最近二年度每股市價、淨值、盈餘、股利及相關資料

項	年		104 年 (105 分配)	105 年 (106 分配)	當年度截至 106 年 3 月 31 日止
	度				
目					
每股市價(註1)	最	高	11.35	10.65	26.40
	最	低	6.05	6.30	17.25
	平	均	9.60	8.32	22.03
每股淨值(註2)	分	配 前	11.34	12.32	11.73
	分	配 後	(註 7)	(註 7)	(註 7)
每股盈餘	加權平均股數(註3)-追溯調整前		165,333 千股	165,333 千股	165,333 千股
	加權平均股數(註3)-追溯調整後		0	0	0
	每股盈餘(註3)-追溯調整前		(1.19)	1.98	0.16
	每股盈餘(註3)-追溯調整後		0	0	0
每股股利	現金股利		0	0.8	不適用
	無償配股	盈餘配股	0	0	不適用
		資本公積配股	0	0	不適用
	累積未付股利		0	0	不適用
投資報酬分析	本益比(註4)		-	4.20	不適用
	本利比(註5)		-(註 7)	10.4(註 7)	不適用
	現金股利殖利率(註6)		-(註 7)	0.096(註 7)	不適用

註 1：列示各年度最高及最低市價、並按各年度成交值與成交量計算各年度平均市價。

註 2：請以年底已發行之股數為準並依據次年度股東會決議分配之情形填列。

註 3：如有因無償配股等情形而須追溯調整者，應列示調整前及調整後之每股盈餘。

註 4：本益比＝當年度每股平均收盤價／每股盈餘。

註 5：本利比＝當年度每股平均收盤價／每股現金股利。

註 6：現金股利殖利率＝每股現金股利／當年度每股平均收盤價。

註 7：105 年度盈餘分配案尚未經股東會通過。

(六)公司股利政策及執行狀況

1.股利政策

依公司章程第三十條規定，本公司年度如有獲利，應提繳不低於百分之二為員工酬勞及不高於百分之二為董監酬勞，但公司尚有累積虧損時，應預先保留彌補數額。本公司年度總決算如有盈餘，依下列順序分派之：

- 一、提繳稅捐。
- 二、彌補以往年度虧損。
- 三、提存百分之十為法定盈餘公積(但法定盈餘公積已達資本總額時不在此限)。
- 四、按法令規定提列、或迴轉特別盈餘公積。
- 五、如尚有餘額，併同累積未分配盈餘，由董事會擬具盈餘分配議案，提請股東會決議分派股東股息紅利。

員工酬勞及董監酬勞分派案應由董事會以董事三分之二以上出席及出席董事過半數同

意之決議行之，並報告股東會。員工酬勞之分派由董事會決議以股票或現金分派發放，發放對象包含符合一定條件之從屬公司員工，相關辦法授權董事會制定之。

董事會得視當年度實際獲利及資金狀況，就每年度決算提存及分派後之餘額，經加計以前年度累積未分配盈餘及當年度未分配盈餘調整數額後為可分配盈餘，擬定股東紅利分派案或保留，提報股東會決議之。

為健全公司長期財務結構並維持股東之利益，股東紅利部分擬視未來資本支出之需求及對每股盈餘稀釋之程度，適度採股票股利或現金股利方式發放。其中股票股利以不超過擬分配股東紅利總額之 80%。至於公積配股則依證交法施行細則之規定於可分配年度之餘額內，授權董事會做最適之股利發放。

2. 本次股東會擬議股利分配情形：

本公司於 106 年 3 月 24 日董事會決議通過發放現金股利 132,266,443 元。本次現金股利按配發基準日股東名簿記載之股東持股比例，每股無償配發現金 0.8 元，以上俟 106 年股東會決議通過後授權董事會另訂發放基準日。

(七) 本次股東會擬議之無償配股對公司營業績效及每股盈餘之影響：不適用。

(八) 員工、董事及監察人酬勞

1. 依公司章程第三十條規定，「本公司年度如有獲利，應提繳不低於百分之二為員工酬勞及不高於百分之二為董監酬勞，但公司尚有累積虧損時，應預先保留彌補數額。本公司.....(略)，員工酬勞及董監酬勞分派案應由董事會以董事三分之二以上出席及出席董事過半數同意之決議行之，並報告股東會。員工酬勞之分派由董事會決議以股票或現金分派發放，發放對象包含符合一定條件之從屬公司員工，相關辦法授權董事會制定之。」

2. 本期估列員工及董監酬勞金額之估列基礎及實際分派金額若與估列數有差異時之會計處理：

年度財務報告通過發布日前經董事會決議之發放金額有重大變動時，該變動調整原提列年度費用，年度財務報告通過發布日後若金額仍有變動，則依會計估計變動處理，於次一年度調整入帳。

3. 董事會通過之擬議分派員工酬勞及董監酬勞情形：

本公司於 106 年 3 月 24 日董事會決議通過擬分派 105 年度員工酬勞新台幣 4,458,553 元及董監酬勞新台幣 4,458,553 元，與帳上估列之金額無差異，均以現金方式發放。

4. 前一年度員工分紅及董監酬勞之實際分派情形：

本公司 104 年度稅後虧損，未估列員工及董監酬勞。

(九) 公司買回本公司股份情形：不適用。

二、公司債辦理情形：無

三、特別股辦理情形：無

四、海外存託憑證辦理情形：無

五、員工認股權憑證辦理情形：無

六、限制員工權利新股辦理情形：無

七、併購或受讓他公司股份發行新股辦理情形：無

八、資金運用計畫執行情形：

105 年度截至目前為止，本公司無任何公開募集現增、私募股票或公司債等資金籌資運用計畫，故無相關資金運用計畫執行情形。

伍、營運概況

一、業務內容

(一) 業務範圍

1. 本公司所營業務主要內容

- A、鍍鋅鋼、特殊鋼鋼材及銅、鋁、鎳各種五金材料之加工買賣。
- B、壓力容器及管線之製造加工買賣。
- C、塵排氣、通風設備及保溫工程之設計承包。
- D、乾燥機、連續輸送機、各種五金機械及其零配件之製造加工買賣。
- E、不銹鋼垃圾桶、不銹鋼雨傘置放架製造加工買賣。
- F、前各項產品之進出口貿易與技術顧問業務。

2. 營業比重

本公司一百零五年之營業比重，其主要產品營業額佔總營業額之比率，不銹鋼捲為 48.51%，不銹鋼板為 50.40%，其他為 1.09%。

3. 公司目前之商品(服務)項目及計劃開發之新商品

- (1) 目前商品：不銹鋼板、不銹鋼圓條、不銹鋼管、角鐵、槽鐵。
- (2) 服務項目：電離子切割、拋光(亮面)及毛絲面、壓花板、不銹鋼分條、滾圓、其他不銹鋼加工服務及表面處理。
- (3) 計劃開發之新產品：其他不銹鋼製品。

(二) 產業概況：(摘錄彙整金屬中心 IT IS 相關研究報告、我要不銹鋼網站 www.51bxg.com 及金屬中心金屬材料月報相關產業報導)

1. 產業現況與發展

1-1 原料價格全年度變動分析

105 年國際鎳價 LME 期貨鎳價由年初的 8,700 美金持續下跌至 2 月最低點 7,710 美金後，一路上漲到 11 月的最高每噸 11,735 美金後開始回檔，至 105 年 12 月底以每噸 10,010 美金坐收；而占不銹鋼 18% 的鉻其價格亦由 105 年初約每噸 4,000 人民幣上漲至年底每噸約 10,000 人民幣；鐵礦砂價格在 105 年亦呈現上漲走勢。

105 年大部分時間不銹鋼相關金屬原料報價都在上漲，而不銹鋼價在 105 年度受到鎳價回升、鐵礦砂及鉻價上漲及大陸中央去產能嚴查環保等影響，不銹鋼產品報價亦呈現一路上漲的情況，其中 304 冷軋鋼捲基價由年初每噸約 11,000 人民幣緩步上漲至 10 月底約 15,000 人民幣，11 及 12 月受大陸中央政府去產能嚴查環保等影響急漲至最高價約 18,000 人民幣，年底以 17,200 人民幣坐收。

我們發現自 105 年開始，全球鎳供需平衡由 104 年的過剩轉為短缺，在 104 年價格大跌下，全球原生鎳生產出新下滑，105 年全球原生鎳產量下滑 1.53%，而由於全球經濟回暖，中國房地產火爆，原生鎳消費出現較好增長，105 年全球原生鎳需求增長 5.8%，一舉逆轉供應過剩局面。

106 年，由於中國在印尼的含鎳生鐵項目程式加快，預計貢獻 25 萬

噸金屬量，受此影響，全球原生鎳產出迴歸增加軌道上，增長 6.7%至 206 萬噸，而消費端，境外消費平穩，中國國內消費今年被透支，較高的消費增速將延續至明年一季度，後期在無新增需求下，消費需求放緩，預計全球原生鎳需求增速放緩至 4%至 208 萬噸，供需缺口延續，有利於消耗庫存。

全球庫存仍保持較高水平。LME 鎳庫存常年維持在 40 萬噸以上高位，105 年庫存逐月下降，當前穩定在 37 萬噸附近，但中國境內庫存因電解鎳進口量激增導致中國國內鎳板庫存量在 104 年呈現持續增加並維持較高水平，105 年 11 月底中國電解鎳總庫存（保稅區+國內倉庫）20 萬噸附近，全球庫存合計 57 萬噸，較年初的 67 萬噸下滑逾 15%或 10 萬噸，雖然下降幅度較大，但當前電鎳庫存可供全球使用 3.4 個月左右，去庫存仍需一定時間。

庫存轉移暫歇。自 104 年 3 月份中國國內鎳期貨上市以來，上期所交倉、貿易融資、收儲及今年鋼廠原料配比模式的靈活導致電鎳大量進口，截止 105 年 10 月份累計進口電鎳 33.5 萬噸，較去年同期增長 40%，但隨著中國國內收儲結束及 LME 倉庫中可供中國進口的鎳板逐漸被消耗殆盡庫存轉移將告一段落，106 年中國電鎳進口量將出現大幅下滑。

LME 庫存中鎳板最新庫存為 14.5 萬噸，佔比 39.4%，較年初 24.4 萬噸下降近 10 萬噸，而鎳球鎳粒較年初增加 8.6 萬噸，佔比由年初的 34.8% 上升至現在的 60.6%，中國不鏽鋼廠更傾向於進口鎳板，雖然鎳球鎳粒也能用來生產不鏽鋼，但會增加管理成本，如果中國不鏽鋼廠不改變純鎳的使用習慣，106 年庫存轉移將暫歇。

我們認為，105 年鎳基本面好轉，鎳價在供應縮減預期下穩步反彈，106 年，隨著全球經濟的緩慢復甦，鎳供需缺口持續，鎳價有望逐漸回升，預計 106 年中國國內長江鎳價波動在 76,000-105,000 元/噸，均價在 90,000 元/噸，LME 鎳價波動在 9,500-13,400 美元/噸，均價在 11,000 美元/噸。

但長期需求而言，中國大陸等新興市場的經濟成長，將使得不鏽鋼實質應用仍然持續增加，不論是營建、廚具、衛生設備及電子產品等消費性用料，或是石化、化工、環保、資訊應用及工業設備等等基礎工業需求，都將因應二級城市、三級城市等等的新城鎮開發及新科技應用，使不鏽鋼需求仍將持續加溫及中國大陸積極處理鋼鐵產業過剩產能退出市場且國際上陸續有鎳礦大廠減產及取消擴產計畫之情況下，展望 106 年在全球鎳價趨於穩定盤整及中國大陸積極嚴打環保議題之影響，直接影響不鏽鋼價格趨穩並緩步上漲且在中國大陸統計 24 個省區 2017 年固定資產投資目標加總規模近 50 萬億元，目標增速為 12.4%，遠高於去年 8.1%的實際增速水準，將使得不鏽鋼實質應用仍然持續增加。

1-2 全球不鏽鋼生產分析

105 年全球不鏽鋼粗鋼產量同比增幅達兩位數非洲、美洲不鏽鋼粗鋼產量同比均保持增長，僅中東歐繼續維持下滑走勢。105 年，中國不鏽鋼粗鋼產量為 2493.8 萬噸，同比增幅高達 15.7%，是全球所有主要不鏽鋼生

產國家和地區中增速最快的，占全球不銹鋼總產量的比重為 55.5%，明顯高于中國粗鋼產量在全球所占比重。

國際不銹鋼論壇（ISSF）3 月 7 日發布的最新統計數據顯示，105 年全球不銹鋼粗鋼產量達到 4490 萬噸，同比增幅高達兩位數，為 10.2%，扭轉了 104 年同比略有下滑的局面，中國仍然是推動全球不銹鋼產量顯著增長的最主要因素。從全球主要不銹鋼生產國家和地區看，105 年中國、亞洲（除中國）、西歐/非洲、美洲不銹鋼粗鋼產量同比均保持增長，僅中東歐繼續維持下滑走勢。

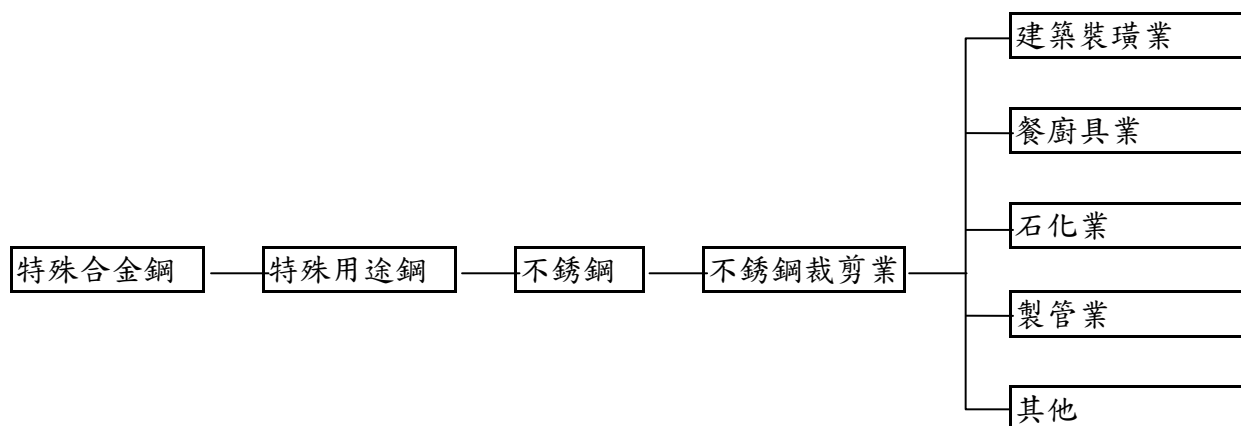
105 年，中國不銹鋼粗鋼產量為 2493.8 萬噸，同比增幅高達 15.7%，是全球所有主要不銹鋼生產國家和地區中增速最快的，占全球不銹鋼總產量的比重為 55.5%，明顯高于中國粗鋼產量在全球所占比重；亞洲（除中國）不銹鋼粗鋼產量達到 908.2 萬噸，同比增長 4.8%（注：印度等國僅提供前三季度數據，因此該數據是不完整的）；西歐/非洲不銹鋼粗鋼產量為 770.2 萬噸，同比增長 2.4%；美洲不銹鋼粗鋼產量達到 293.1 萬噸，同比增長 6.7%；中東歐不銹鋼產量最低，僅為 24.7 萬噸，同比下降 4.6%，是全球所有主要不銹鋼生產國家和地區中唯一出現下滑的。

分季度看，105 年四季度全球不銹鋼粗鋼產量為 1131.5 萬噸，環比下滑 1.5%，這很大一部分是受到印度等國未提供該季度數據影響。分地區看，四季度，中國和西歐/非洲不銹鋼粗鋼產量環比恢復增長，而亞洲（除中國）受印度等國未提供數據影響而環比下降，美洲和中東歐不銹鋼產量也環比減少。

四季度，中國不銹鋼粗鋼產量達到 685.2 萬噸，較第三季度的 632.1 萬噸增長 8.4%；亞洲（除中國）不銹鋼粗鋼產量為 171.6 萬噸，因數據不完整環比沒有意義；西歐/非洲不銹鋼粗鋼產量環比下降 9.9%至 193.6 萬噸；美洲不銹鋼粗鋼產量環比下滑 7.6%至 75.3 萬噸；中東歐不銹鋼粗鋼產量環比減少 7.9%至 5.8 萬噸。

2. 產業上、中、下游關聯性

本公司主要商品及服務為不銹鋼板、不銹鋼捲等之裁剪、分條加工、表面處理(磨砂、拋光)與銷售，係屬鋼鐵業之中游產業。就不銹鋼產業結構鏈來看，目前上游進料鎳、鉻、廢鋼及合金鋼運用電爐來煉鋼的部份僅燁聯及唐榮兩家製造商，生產出不銹鋼扁鋼胚及小鋼胚，分別加工製成熱軋鋼捲、冷軋鋼捲及不銹鋼盤元，再經下游裁剪、再加工成不銹鋼鋼板、鋼管及線材，有關該行業上、中、下游產業結構圖如下所示：



3. 產品發展趨勢及競爭情形

本公司主要業務為不銹鋼材料加工剪裁服務及不銹鋼材料買賣，不銹鋼材料規格齊全，能符合客製化之多樣需求及一條龍的配套服務。目前台灣國內市場主要競爭對手為新鋼、新光鋼、允強及大成鋼，但本公司主力為工業及民生用不銹鋼板材，客戶層涵蓋化工業、石化業、染整業、機械及家電製造業等，與競爭對手有明顯的市場區隔。

(三) 技術及研發概況：

未來除朝向不銹鋼消費性製品，包括廚具箱型體及不銹鋼鋼管及端板封頭的應用研發方向外，仍積極開發及推廣低鎳、無鎳等不銹鋼原材料的應用，將有助於降低含鎳 300 系不銹鋼鋼價不穩定對獲利的影響。

本公司最近兩年度及第一季之研發費用及其佔營業額之比例如下表所示，106 年預計再投入新台幣 25,000 千元。

研發經費佔其營業額比例表 單位：新台幣千元

年度	研發經費	佔營業額
104	23,303	0.16%
105	24,495	0.18%
106 第一季	5,451	0.15%

本公司研發部門為資訊部門，主要研發重點如下：

計畫名稱	計畫說明
整合集團企業資源使用系統	產銷存系統及新財會系統的研發改善，同時整合海外各子公司全面導入新財會系統及產銷存系統，預計使全集團之產銷、財務會計及廠務管理等之全面整合，提高集團之資源運作效率

(四) 長、短期業務發展計劃：

1.短期計畫

善用目前不銹鋼價格跌價至合理水準，購料資金額度需求得以相對降低，有利加速天津建昌及相關合資公司佛山建春友拋砂裁剪廠及昆山亞東管業製管廠等等業務運行之步伐，集團合併營收成長可望站穩目前營收的基礎上，擴大供應鏈產業服務的範圍。

2.中長期計畫

以台灣為主軸，持續整合中國大陸地區、馬來西亞、泰國、美國等海外各子公司之行銷體系外，或採與同業策略聯盟方式引進下游製品生產技術，於大陸共同投資設立製品廠，結合公司整體集團之資源，並藉由集團現代化設備及密集的發貨倉儲，讓客戶享有當地下單、全球配銷的物流服務，達到縮短時間、降低成本、提高效率的目的，使「全球經營、深耕通路」的經營策略能獲致最高成效。

二、市場及產銷概況

(一) 市場分析

1.主要產品之銷售地區

本公司主要商品及服務為不銹鋼板、不銹鋼捲等之裁剪、分條加工及表面處理(磨砂、拋光)與銷售。本年度內外銷比例為內銷 91.85%，外銷 8.15%，銷區域涵蓋亞洲、美洲、其他外銷地區。

2.市場占有率及市場未來之供需狀況與成長性

2-1 市場佔有率

105 年全球不銹鋼產量 4,490 萬噸，而本集團 105 年加工產量 418,488 公噸，僅僅佔中國 105 年不銹鋼產量統計 2,494 萬噸的 1.68%，顯示全球市場仍還有拓展空間，未來除了保持不銹鋼工業性用料為主的加工服務供應外，將加速增加民生消費性用料的加供服務供應，配

合外銷及三角貿易的拓展，市佔率可望提升。

2-2 市場未來供需狀況與成長性

106 年產能增幅觸底回升 106 年中國不銹鋼新增產能增幅回升，預計 106 年不銹鋼產能將增 7%至 3900 萬噸左右。105 年新增項目較多，106 年上半年將進一步釋放達產，預計中國國內釋放產能 250 萬，印尼 200 萬噸；中國國內新增產能 270 萬噸。106 年預計新增產量：300 系 165 萬噸，200 系 25 萬噸，400 系 105-115 萬噸；合計 300 萬噸左右。

106 年不鏽粗鋼產量增幅驚人據中國聯合鋼鐵網統計，105 年，中國不銹鋼粗鋼產量為 2493.8 萬噸，同比增幅高達 15.7%。預計 106 年隨著新增產能釋放，產量將繼續保持增長，增幅在 11-12%，至 2780-2800 萬噸(不含印尼青山 100 萬噸)。105 年在 3650 萬噸，產能利用率 67.9%。預計 2017 今年產能利用率將提高至 71.3%。

106 年不銹鋼實際消費量或將不及預期表觀消費量：105 年中國不銹鋼材表觀消費量將同比增 10.76%至 1930 萬噸。補庫、出口是亮點。預計 106 年將保持 13%高速增長，總量在 2200 萬噸左右(基於釋放產能計算)；實際消費量會略低於表觀消費量，庫存將略攀升；但未來中國不銹鋼消費空間仍有很大可開發空間(比如：軌道交通、建築領域、公路設施、公共設施、機械設備等)。從分行業看，房地產調控後，產業鏈上用鋼需求將減弱，尤其是建築裝飾、家電等。汽車產銷增幅也將回落。

展望 106 年在全球鎳價趨於穩定盤整及中國大陸積極處理鋼鐵產業過剩產能退出市場及嚴打環保議題之影響，且在中國大陸統計 24 個省區 2017 年固定資產投資目標加總規模近 50 萬億元，目標增速為 12.4%，遠高於去年 8.1%的實際增速水準，將使得不銹鋼實質應用仍然持續增加，樂觀評估應該優於 105 年。

3. 競爭利基及發展遠景之有利與不利因素：

A. 有利因素：

- (1) 環保概念不斷提升，為抑制產生霧霾、在垃圾高溫焚燒裝置、液化天然氣發電和採用煤碳的高效率發電裝置中，將更多使用耐熱、耐高溫腐蝕性能優良的不銹鋼，此外本世紀出電動汽車將進一步實用化，預期汽車用電池將採用更多不銹鋼，特別從水質保護的觀點來看，上下水管道及水處理裝置將採更多耐蝕性優良的不銹鋼。
- (2) 公共工程建設壽命延長的要求，由於歐美等國已根據 LCC 使用壽命價格比之機制的評價方法，將使得高速公路、隧道等基礎設施或建築物設計需求採用更多不銹鋼及不銹鋼筋，讓平均使用壽命 20~30 年延長到平均使用壽命為 100 年。
- (3) 資訊科技產品要求高精度及高性能材料，例如行動電話等設備要求

採用高強度、彈性和無磁等特性材料；半導體和各種基體電路板的設備與太陽能及LED基板等，由於不銹鋼具備資訊科技產品所需材料特性，又有乾淨和耐久性的特性，預期資訊科技方面應用將進一步增加。

B.不利因素：

- (1) 鎳價若變動劇烈，300 系不銹鋼成本不易掌控，毛利率易受壓縮與侵蝕。
- (2) 中國大陸不銹鋼產能釋出，供給持續大於需求，全球國際不銹鋼市場競爭加劇，價格易受短期供需失衡，造成暴漲爆跌，影響當期獲利穩定。
- (3) 國際政經情勢不穩定，區域保護主義升高，將造成可能的國際經濟活動停滯。

4.因應對策

- A. 開發及推廣低鎳或無鎳不銹鋼材料，增加產品組合，降低 300 系含鎳不銹鋼庫存的跌價風險。
- B. 加速拓展民生消費性用料，積極深入環保及資訊科技產品應用不銹鋼材料的直接用戶開發。
- C. 適時增加營銷通路建置，紮根綿密營銷通路網去化庫存，並建立群聚加工服務的策略型伙伴。
- D. 增加上下游整合，提高最終產品的消費組合，可大幅降低板材市場對於鎳價漲跌幅的敏感，穩定獲利水準。

(二) 主要產品之重要用途及產製過程

1.主要產品之重要用途

- A. 建築裝潢材料、食品、紙業、化工等機械及日常家庭用品等。
- B. 煉油工業、化學、核子發電工業、煤斗內襯、液體肥料槽等。
- C. 各式熱處理爐熱交換機及窯業機械等。
- D. 化工、紙漿處理設備、白蘭地盛桶、染整及水處理機械。
- E. 機械零件。
- F. 刀、剪、外科用具、閥、玻璃模、手工具、渦爐等。
- G. 硝酸槽、廚房器具、汽車裝潢、建材等。

2.產製過程

產 品	一次加工	二次加工	三次加工
不銹鋼板	整平裁剪機	拋砂	銲接組立
不銹鋼捲		沖花	
		剪斷	
		折彎	
		滾圓	
		電漿切割	
	分條機	扁鐵成形	
		角鐵成形	
		槽鐵成形	

(三) 主要原料之供應狀況

本公司主要原料為冷、熱軋不銹鋼捲，其供應主要來源，國內有唐榮、燁聯、燁茂、華新麗華、遠龍及千興等，國外有中國大陸山西太鋼、酒鋼、青山、西南、誠德、韓國浦項等等。目前本公司與原料供應商間已建立良好且穩定之供需狀況，原料來源及數量不虞匱乏。

(四) 最近兩年度主要進銷貨客戶名單

1. 主要進貨客戶名單：進貨客戶變動主要係因進貨成本及原料品質因素考量。

單位：仟元

項目	104 年				105 年				106 年度截至前一季止(註 2)			
	名稱	金額	占全年 度進貨 淨額比 率 [%]	與發 行人 之關 係	名稱	金額	占全年 度進貨 淨額比 率 [%]	與發 行人 之關 係	名稱	金額	占當年度 截至前一 季止進貨 淨額比率 [%]	與發行人 之關係
1	天津太鋼天管不銹鋼有限公司	1,224,621	8.74%		無錫太鋼銷售有限公司	1,778,762	14.58%		佛山市樹誠鋼業有限公司	1,130,841	33.37%	
2	無錫太鋼銷售有限公司	1,070,573	7.64%		無錫玖道鋼業有限公司	1,106,291	9.07%		無錫太鋼銷售有限公司	429,594	12.68%	
3	振石集團東方特鋼有限公司	1,043,369	7.45%		無錫市酒鋼博創鋼業有限公司	1,101,535	8.29%		佛山市酒鋼博瑞鋼業有限公司	247,589	7.31%	
4	張家港浦項不銹鋼有限公司	933,016	6.66%		佛山市酒鋼博瑞鋼業有限公司	936,455	7.68%		福建福欣特殊鋼有限公司	186,544	5.50%	
5	山西太鋼不銹鋼股份有限公司	923,832	6.59%		振石集團東方特鋼有限公司	863,943	7.08%		無錫玖道鋼業有限公司	135,668	4.00%	
6	佛山市酒鋼博瑞鋼業有限公司	785,790	5.61%		佛山市樹誠鋼業有限公司	721,453	5.91%		振石集團東方特鋼有限公司	130,903	3.86%	
7	無錫市酒鋼博創鋼業有限公司	784,278	5.60%		天津太鋼天管不銹鋼有限公司	648,436	5.32%		寧波寶鋼不銹鋼加工有限公司	109,278	3.22%	

項目	104 年				105 年				106 年度截至前一季止(註 2)			
	名稱	金額	占全年 度進貨 淨額比 率 [%]	與發 行人 之關 係	名稱	金額	占全年 度進貨 淨額比 率 [%]	與發 行人 之關 係	名稱	金額	占當年度 截至前一 季止進貨 淨額比率 [%]	與發行人 之關係
8	江蘇甬金金屬科 技有限公司	625,373	4.46%		張家港浦項不鏽 鋼有限公司	362,692	2.97%		天津太鋼天 管不鏽鋼有 限公司	98,489	2.91%	
9	TISCO STAINLESS STEEL (H.K.) LIMITED.	554,833	3.96%		天津市酒鋼博泰 鋼業有限公司	296,817	2.43%		張家港浦項 不鏽鋼有限 公司	98,489	2.91%	
10	唐榮鐵工廠股份 有限公司	339,685	2.42%		TISCO STAINLESS STEEL (H.K.) LIMITED.	259,887	2.13%		無錫市酒鋼 博創鋼業有 限公司	98,292	2.90%	
	其他	5,728,199	40.87%		其他	4,275,060	34.87%		其他	714,157	21.07%	
	進貨淨額	14,013,569	100.00%		進貨淨額	12,261,329	100.00%		進貨淨額	3,388,934	100.00%	

註 1：列明最近二年度進貨總額百分之十以上之供應商名稱及其進貨金額與比例，但因契約約定不得揭露供應商名稱或交易對象為個人且非關係人者，得以代號為之。

註 2：截至年報刊印日前，上市或股票已在證券商營業處所買賣之公司如有最近期經會計師查核簽證或核閱之財務資料，應並予揭露。

2. 主要銷貨客戶名單

單位：仟元

項目	104 年				105 年				106 年度截至前一季止(註 2)			
	名稱	金額	占全年 度銷貨 淨額比 率 [%]	與發行 人之關 係	名稱	金額	占全年 度銷貨 淨額比 率 [%]	與發 行人 之關 係	名稱	金額	占當年度 截至前一 季止銷貨 淨額比率 [%]	與發 行人 之關 係
1	寧波特艾科 機械製造有 限公司	445,880	3.09%		寧波特艾科	363,664	2.52%		泰廣	256,437	6.96%	
2	沈陽遠大	236,133	1.63%		無錫寶昌 A	228,508	1.58%		無錫寶昌 A	147,460	4.00%	
3	浦新	233,049	1.61%		堅朗	208,829	1.45%		寧波特艾科	102,154	2.77%	
4	堅朗	195,868	1.36%		新寶澤	197,739	1.37%		昆山寶萊	59,262	1.61%	
5	南京德邦	192,028	1.33%		泰廣	181,693	1.26%		鑫昊誠	55,694	1.51%	

項目	104 年				105 年				106 年度截至前一季止(註 2)			
	名稱	金額	占全年 度銷貨 淨額比 率〔%〕	與發行 人之關 係	名稱	金額	占全年 度銷貨 淨額比 率〔%〕	與發 行人 之關 係	名稱	金額	占當年度截 至前一季止 銷貨淨額比 率〔%〕	與發 行人 之關 係
6	YIEH	178,192	1.23%		HAIER US APPLIANCE SOLUTIONS, INC.	175,123	1.21%		HAIER US APPLIANCE SOLUTIONS, INC.	54,827	1.49%	
7	DYNAMIC COOKING SYSTEMS INC.	177,224	1.23%		maya	174,062	1.21%		禪逸 A	52,157	1.42%	
8	GENERAL ELECTRIC CO.	150,133	1.04%		正英 A	169,859	1.18%		堅朗	50,799	1.38%	
9	中山華帝	101,066	0.73%		火星入	124,681	0.86%		台灣大統營	48,870	1.33%	
10	杭州利達	93,792	0.68%		老闆電器	120,381	0.83%		安成 A	38,051	1.03%	
	其他	12,035,992	86.80%		其他	12,498,194	86.54%		其他	2,816,837	76.50%	
	銷貨淨額	13,865,922	100.00%		銷貨淨額	14,442,733	100.00%		銷貨淨額	3,682,098	100.00%	

註 1：列明最近二年度銷貨總額百分之十以上之客戶名稱及其銷貨金額與比例，但因契約約定不得揭露客戶名稱或交易對象為個人且非關係人者，得以代號為之。

註 2：截至年報刊印日前，上市或股票已在證券商營業處所買賣之公司如有最近期經會計師查核簽證或核閱之財務資料，應並予揭露。

(五)最近二年度生產量值表

單位：公噸，新台幣仟元

生 產 量 值 主要商品 (或部門別)	年度	104 年度			105 年度		
		產能	產量	產值	產能	產量	產值
不銹鋼板(含止滑板)		0	188,741	9,454,313	0	176,472	7,766,437
不銹鋼捲		0	211,936	9,541,478	0	238,641	9,793,898
不銹鋼管		0	4,438	495,121	0	4,806	407,061
合 計		0	405,115	19,490,912	0	418,488	1,7967,396

(六)最近二年度銷售量值表

單位：公噸，新台幣仟元

銷 售 量 值 主要商品 (或部門別)	年度		104 年度				105 年度			
			內 銷		外 銷		內 銷		外 銷	
	量	值	量	值	量	值	量	值		
不銹鋼板	117,431	8,075,414	19,424	1,308,958	99,980	6,093,811	10,650	666,264		
不銹鋼捲	65,679	4,120,997	11,306	758,707	104,936	6,111,214	6,799	395,042		
不銹鋼管	4,634	150,072	792	28,585	3,798	114,336	1,489	32,249		
合 計	187,744	12,346,483	31,522	2,096,250	208,714	12,319,361	18,938	1,093,555		

三、從業員工人數、平均服務年資、平均年齡及學歷分佈比率

106 年 4 月 30 日

年 度		104 年度	105 年度	106 年截至 04 月 30 日
員 工 人 數	作 業 員	15	19	15
	職 員	36	40	39
	合 計	51	59	54
平 均 年 歲		38.50	38.81	39.95
平 服 務 年 均 資		7.10	7.04	6.88
學 歷 分 布 比 率	博 士	0	0	0
	碩 士	5.88%	6.78%	5.56%
	大 專	50.98%	47.46%	53.70%
	高 中	41.18%	44.07%	38.89%
	高 中 以 下	1.96%	1.69%	1.85%

四、環保支出資訊

- (一) 最近年度截至年報刊印日止因污染環境所受損失及處分之總額：無。
- (二) 有關 RoHS 相關資訊揭露：本公司係從事不鏽鋼材之加工製造及買賣業務，故依本公司行業特性，不受歐盟有害物質限用指令(RoHS)影響。

五、勞資關係

(一) 員工福利措施、進修與訓練、退休制度與其實施情形、以及勞資間之協議與各項員工權益維護措施情形：

1. 員工福利措施

- (1) 為使員工安心就業、無後顧之憂，除依法享有全民健保、勞保外，同時提撥新、舊制勞退金，並向保險公司投保意外險每人三百萬元，每年定期舉辦員工健康檢查。
- (2) 為增進職工福利，成立職工福利委員會，並按月提撥福利金，以統籌辦理職工福利之運用，如婚、喪、喜、慶、生育、疾病等各項補助、生日禮金慶生會、三節禮金、各種團康及競賽活動及員工國內外旅遊等。
- (3) 提供員工伙食及宿舍。

2. 員工進修與訓練

- (1) 本公司提供員工一個開放多元的學習環境，同仁可透過內、外訓及主管、同儕的指導，使員工獲得最大滿足，並不定期推動廠內外教育訓練，以提高員工專業知識。

項目	班次	人次	時數	費用(元)
新進員工訓練	15	24	575	0
員工在職訓練	33	825	20,418	0
專業類訓練	24	215	5,775	52,625
管理類訓練	6	10	180	0
總計	78	1,074	26,948	52,625

3. 退休制度

本公司依法成立職工退休準備金監督委員會，即按月提撥薪資總額之2%為勞工退休準備金於台灣銀行退休準備金專戶中；自94年7月1日起配合勞工退休金條例之實施，原適用該辦法之員工，如經選擇適用新制後之服務年資或新制施行後到職之員工其服務年資改採確定提撥制，其退休金之給付由本公司按月以不低於每月工資6%提繳退休金，儲存於勞工退休金個人專戶。

4. 勞資間之協議與各項員工權益維護措施情形

本公司一向相當重視勞資互動，勞資關係和諧，並設置有「員工意見箱」，因本公司勞資間溝通管道暢通，故歷年來並未曾發生勞資糾紛情事。為維護員工權益除遵循相關法規外，本公司並制定「員工工作守則」規範員工與公司間之權益及義務，若有逾越情事將由各部門主管召開會議討論之。員工亦可循正當管道直接反應個人意見。

5.工作環境與員工人身安全的保護措施

- (1)勞工安全與衛生依主管機關規定，制訂安全衛生工作手冊，供員工遵照安全衛生作業事項辦理。
- (2)安全衛生管理單位及人員：
 - a.依勞工安全衛生法之規定，於廠務部下設置勞工安全衛生管理單位，作為安全衛生之執行單位。並編制有勞工安全衛生業務主管。
 - b.作業場所，依法設置有現場安全衛生監督人員及急救設施。
 - c.依規定實施安全衛生自動檢查。
- (3)設施安全：
 - a.制定機械設備之防護及管理規定。
 - b.定期實施機械設備保養及維護。
- (4)環境衛生：
 - a.依主管機關規定定期實施作業環境。
 - b.員工每年實施全身健康檢查。
- (5)消防安全：
 - a.依消防法之規定設置完整之消防系統。
 - b.每半年實施消防訓練。

(二)最近年度及截至年報刊印日止，公司因勞資糾紛所遭受之損失，並揭露目前及未來可能發生因勞資糾紛遭受損失之估計金額與因應措施：無

六、重要契約：

契約性質	當事人	契約起訖日期	主要內容	限制條款
長期借款契約	合作金庫南桃分行	92.10.07~107.10.07	抵押借款	無
長期借款契約	合作金庫南桃分行	90.03.23~105.03.23	抵押借款	無
長期借款契約	合作金庫南桃分行	94.10.24~109.10.24	抵押借款	無
長期借款契約	中國輸出入銀行	103.12.16~106.12.16	信用借款	無
長期借款契約	CATHAY BANK	104.10.08~111.10.31	信用借款	無

陸、財務概況

一、最近五年度簡明資產負債表及損益表

(一) 簡明資產負債表及綜合損益表資料

簡明資產負債表

單位：新台幣仟元

項 目	年 度	最近五年度財務資料(註1)					當年度截至 106年3月31日 財務資料(註3) (核閱後)
		101年 (查核後)	102年 (查核後)	103年 (查核後)	104年 (查核後)	105年 (查核後)	
流動資產		4,338,311	4,466,234	5,653,277	5,061,657	6,326,499	6,030,576
不動產、廠房及設備(註2)		1,748,804	1,731,533	1,664,168	1,495,310	1,455,721	1,384,708
無形資產		1,292	945	557	1,098	778	648
其他資產(註2)		316,980	352,380	502,163	481,052	327,189	326,380
資產總額		6,419,450	6,626,314	7,894,846	7,092,597	8,160,912	7,788,628
流動負債	分配前	3,671,998	4,054,823	4,978,319	4,679,964	5,579,217	5,275,980
	分配後	3,721,598	4,079,623	5,052,719	4,679,964	不適用	不適用
非流動負債		172,996	95,473	111,347	75,531	32,608	43,971
負債總額	分配前	3,844,994	4,150,296	5,089,666	4,755,495	5,611,825	5,319,951
	分配後	3,894,594	4,175,096	5,164,066	4,755,495	不適用	不適用
歸屬於母公司業主之權益		2,040,416	1,994,450	2,224,948	1,874,839	2,037,149	1,939,151
股本		1,653,330	1,653,330	1,653,330	1,653,330	1,653,330	1,653,330
資本公積		280,684	230,151	156,605	156,605	156,520	156,520
保留盈餘	分配前	162,503	86,850	290,632	18,595	344,585	371,577
	分配後	162,503	86,850	216,232	18,595	不適用	不適用
其他權益		(56,101)	24,119	124,381	46,309	(117,286)	(242,276)
庫藏股票		0	0	0	0	0	0
非控制權益		534,040	481,568	580,232	462,263	511,938	529,526
權益總額	分配前	2,574,456	2,476,018	2,805,180	2,337,102	2,549,087	2,468,677
	分配後	2,524,856	2,451,218	2,730,780	2,337,102	不適用	不適用

* 公司若有編製個體財務報告者，應另編製最近五年度個體之簡明資產負債表及綜合損益表。

* 採用國際財務報導準則之財務資料不滿5個年度者，應另編製下表(2)採用我國財務會計準則之財務資料。

註1：凡未經會計師查核簽證之年度，應予註明。

註2：當年度曾辦理資產重估價者，應予列註辦理日期及重估增值金額。

註3：截至年報刊印日前，上市或股票已在證券商營業處所買賣之公司如有最近期經會計師查核簽證或核閱之財務資料，應併予揭露。

註4：上稱分配後數字，請依據次年度股東會決議之情形填列。

註5：財務資料經主管機關通知應自行更正或重編者，應以更正或重編後之數字列編，並註明其情形及理由。

簡明綜合損益表

單位：新台幣仟元

年 度 項 目	最近五年度財務資料(註1)					當年度截至 106年3月31日 財務資料(註2) (核閱後)
	101年 (查核後)	102年 (查核後)	103年 (查核後)	104年 (查核後)	105年 (查核後)	
營業收入	13,517,701	11,665,280	13,865,922	14,442,733	13,412,916	3,682,098
營業毛利	575,886	458,444	895,236	429,164	1,151,587	293,164
營業損益	130,451	(12,128)	342,732	(166,506)	567,452	151,229
營業外收入及支出	(47,586)	(58,127)	(71,113)	(98,787)	(102,792)	(56,578)
稅前淨利	82,865	(70,255)	271,619	(265,293)	464,660	94,651
繼續營業單位 本期淨利	7,077	(86,230)	181,929	(303,637)	417,685	73,680
停業單位損失	0	0	0	0	0	0
本期淨利(損)	7,077	(86,230)	181,929	(303,637)	417,685	73,680
本期其他綜合損益 (稅後淨額)	(76,450)	111,179	131,751	(90,041)	(205,700)	(154,090)
本期綜合損益總額	(69,373)	24,949	313,680	(393,678)	211,985	(80,410)
淨利歸屬於 母公司業主	(22,232)	(75,418)	152,734	(197,192)	326,802	26,992
淨利歸屬於非控制 權益	29,309	(10,812)	29,195	(106,445)	90,883	46,688
綜合損益總額歸屬 於母公司業主	(78,045)	4,567	253,835	(275,709)	162,310	(97,998)
綜合損益總額歸屬 於非控制權益	8,672	20,382	59,845	(117,969)	49,675	(17,588)
每股盈餘	(0.13)	(0.46)	0.92	(1.19)	1.98	0.16

*公司若有編製個體財務報告者，應另編製最近五年度個體之簡明資產負債表及綜合損益表。

*採用國際財務報導準則之財務資料不滿5個年度者，應另編製下表(2)採用我國財務會計準則之財務資料。

註1：凡未經會計師查核簽證之年度，應予註明。

註2：截至年報刊印日前，上市或股票已在證券商營業處所買賣之公司如有最近期經會計師查核簽證或核閱之財務資料，應併予揭露。

註3：停業單位損失以減除所得稅後之淨額列示。

註4：財務資料經主管機關通知應自行更正或重編者，應以更正或重編後之數字列編，並註明其情形及理由。

簡明資產負債表-個體

單位：新台幣仟元

年 度 項 目	最近五年度財務資料(註1)					當年度截至 106年3月31日 財務資料(註3) (核閱後)	
	101年 (查核後)	102年 (查核後)	103年 (查核後)	104年 (查核後)	105年 (查核後)		
流 動 資 產	875,021	1,135,467	1,379,709	1,738,114	2,313,777	不適用	
不動產、廠房及設備(註2)	210,278	201,167	196,475	189,725	203,008		
無 形 資 產	347	315	283	1,041	759		
其他資產(註2)	28,442	29,945	24,036	13,768	3,418		
資 產 總 額	3,006,398	3,487,737	3,982,906	3,990,091	4,776,411		
流動負債	分配前	852,103	1,426,530	1,679,841	2,073,784		2,722,024
	分配後	901,783	1,451,330	1,754,241	2,073,784		不適用
非 流 動 負 債	113,879	66,757	78,117	41,468	17,238		
負債總額	分配前	965,982	1,493,287	1,757,958	2,115,252		2,739,262
	分配後	1,015,582	1,518,087	1,832,358	2,115,252		不適用
股 本	1,653,330	1,653,330	1,653,330	1,653,330	1,653,330		
資 本 公 積	280,684	230,151	156,605	156,605	156,520		
保留盈餘	分配前	162,503	86,850	290,632	18,595		344,585
	分配後	162,503	86,850	216,232	18,595		不適用
其 他 權 益	(56,101)	24,119	124,381	46,309	(117,286)		
庫 藏 股 票	0	0	0	0	0		
權 益 總 額	分配前	2,040,416	1,994,450	2,224,948	1,874,839		2,037,149
	分配後	1,990,816	1,969,650	2,150,548	1,874,839		不適用

*公司若有編製個體財務報告者，應另編製最近五年度個體之簡明資產負債表及綜合損益表。

*採用國際財務報導準則之財務資料不滿5個年度者，應另編製下表(2)採用我國財務會計準則之財務資料。

註1：凡未經會計師查核簽證之年度，應予註明。

註2：當年度曾辦理資產重估價者，應予列註辦理日期及重估增值金額。

註3：截至年報刊印日前，上市或股票已在證券商營業處所買賣之公司如有最近期經會計師查核簽證或核閱之財務資料，應併予揭露。

註4：上稱分配後數字，請依據次年度股東會決議之情形填列。

註5：財務資料經主管機關通知應自行更正或重編者，應以更正或重編後之數字列編，並註明其情形及理由。

簡明綜合損益表-個體

單位：新台幣仟元

年 度 項 目	最近五年度財務資料(註1)					當年度截至 106年3月31日 財務資料(註2) (核閱後)
	101年 (查核後)	102年 (查核後)	103年 (查核後)	104年 (查核後)	105年 (查核後)	
營業收入	1,800,075	1,416,091	1,864,166	1,568,741	1,097,299	不適用
營業毛利	18,374	38,296	134,990	73,255	70,896	
營業損益	(58,453)	(32,136)	58,173	10,293	3,628	
營業外收入及支出	40,618	(42,497)	98,864	(213,474)	323,677	
稅前淨利	(17,835)	(74,633)	157,037	(203,181)	327,305	
繼續營業單位 本期淨利	(22,232)	(75,418)	152,734	(197,192)	326,802	
停業單位損失	0	0	0	0	0	
本期淨利(損)	(22,232)	(75,418)	152,734	(197,192)	326,802	
本期其他綜合損益 (稅後淨額)	(55,813)	79,985	101,101	(78,517)	(164,492)	
本期綜合損益總額	(78,045)	4,567	253,835	(275,709)	162,310	
每股盈餘	(0.13)	(0.46)	0.92	(1.19)	1.98	

*公司若有編製個體財務報告者，應另編製最近五年度個體之簡明資產負債表及綜合損益表。

*採用國際財務報導準則之財務資料不滿5個年度者，應另編製下表(2)採用我國財務會計準則之財務資料。

註1：凡未經會計師查核簽證之年度，應予註明。

註2：截至年報刊印日前，上市或股票已在證券商營業處所買賣之公司如有最近期經會計師查核簽證或核閱之財務資料，應併予揭露。

註3：停業單位損失以減除所得稅後之淨額列示。

註4：財務資料經主管機關通知應自行更正或重編者，應以更正或重編後之數字列編，並註明其情形及理由。

(二) 簡明資產負債表及損益表資料-我國財務會計準則

合併簡明資產負債表-我國財務會計準則

單位：新台幣仟元

年 度 項 目	最近五年度財務資料(註1)					
	101年	102年	103年	104年	105年	
流動資產	4,350,011	不適用	不適用	不適用	不適用	
基金及投資	14,063					
固定資產(註2)	1,769,782					
無形資產	228,171					
其他資產	41,773					
資產總額	6,403,800					
流動負債	分配前					3,671,998
	分配後					3,721,598
長期負債	114,076					
其他負債	43,452					
負債總額	分配前					3,829,526
	分配後					3,879,126
股本	1,653,330					
資本公積	280,684					
保留盈餘	分配前					30,534
	分配後					30,534
金融商品未實現 損 益	(102)					
累積換算調整數	75,686					
未認列為退休金 成本之淨損失	(3,359)					
股東權益 總額	分配前					2,574,274
	分配後	2,524,674				

註1：凡未經會計師查核簽證之年度，應予註明。

註2：當年度曾辦理資產重估價者，應予列註辦理日期及重估增值金額。

註3：上稱分配後數字，請依據次年度股東會決議之情形填列。

註4：財務資料經主管機關通知應自行更正或重編者，應以更正或重編後之數字列編，並註明其情形及理由。

合併簡明損益表-我國財務會計準則

單位：除每股盈餘為元外，其餘為新台幣仟元

年度 項 目	最近五年度財務資料(註1)				
	101年	102年	103年	104年	105年
營業收入	13,517,701	不適用	不適用	不適用	不適用
營業毛利	575,886				
營業損益	128,570				
營業外收入及利益	132,134				
營業外費用及損失	(156,487)				
繼續營業部門 稅前損益	104,217				
繼續營業部門 損益	31,637				
停業部門損益	0				
非常損益	0				
會計原則變動 之累積影響數	0				
本期損益	31,637				
每股盈餘	0.63				

註1：凡未經會計師查核簽證之年度，應予註明。

註2：停業部門損益、非常損益及會計原則變動之累積影響數以減除所得稅後之淨額列示。

註3：財務資料經主管機關通知應自行更正或重編者，應以更正或重編後之數字列編，並註明其情形及理由。

個體簡明資產負債表-我國財務會計準則

單位：新台幣仟元

年 度 項 目	最近五年度財務資料(註1)					
	101年	102年	103年	104年	105年	
流動資產	881,783	不適用	不適用	不適用	不適用	
基金及投資	1,892,873					
固定資產(註2)	210,278					
無形資產	347					
其他資產	11,847					
資產總額	2,997,128					
流動負債	分配前					852,103
	分配後					901,783
長期負債	87,364					
其他負債	17,427					
負債總額	分配前					956,894
	分配後					1,006,574
股本	1,653,330					
資本公積	280,684					
保留盈餘	分配前					30,534
	分配後					30,534
金融商品未實現 損 益	(102)					
累積換算調整數	75,686					
未認列為退休金 成本之淨損失	(3,359)					
股東權益 總 額	分配前					2,040,234
	分配後	1,990,634				

註1：凡未經會計師查核簽證之年度，應予註明。

註2：當年度曾辦理資產重估價者，應予列註辦理日期及重估增值金額。

註3：上稱分配後數字，請依據次年度股東會決議之情形填列。

註4：財務資料經主管機關通知應自行更正或重編者，應以更正或重編後之數字列編，並註明其情形及理由。

個體簡明損益表-我國財務會計準則

單位：除每股盈餘為元外，其餘為新台幣仟元

年 度 項 目	最近五年度財務資料(註1)				
	101年	102年	103年	104年	105年
營業收入	1,800,075	不適用	不適用	不適用	不適用
營業毛利	14,845				
營業損益	(58,389)				
營業外收入及利益	88,792				
營業外費用及損失	27,983				
繼續營業部門 稅前損益	2,420				
繼續營業部門 損益	2,304				
停業部門損益	-				
非常損益	-				
會計原則變動 之累積影響數	-				
本期損益	2,304				
每股盈餘	0.01				

註1：凡未經會計師查核簽證之年度，應予註明。

註2：停業部門損益、非常損益及會計原則變動之累積影響數以減除所得稅後之淨額列示。

註3：財務資料經主管機關通知應自行更正或重編者，應以更正或重編後之數字列編，並註明其情形及理由。

(三)最近五年度簽證會計師姓名及查核意見

簽證年度	會計師事務所名稱	會計師姓名	查核意見
101年度	正大聯合會計師事務所	羅裕民、田時雨	修正式無保留意見
102年度	正大聯合會計師事務所	羅裕民、田時雨	修正式無保留意見
103年度	正大聯合會計師事務所	羅裕民、田時雨	修正式無保留意見
104年度	正大聯合會計師事務所	羅裕民、田時雨	修正式無保留意見
105年度	正大聯合會計師事務所	楊雅慧、劉慧萍	無保留意見

二、最近五年度財務分析

(一)合併財務分析

年 度 (註 1)		最近五年度財務分析					當年度截至 106年3月31 日財務分析 (註 2)
		101年	102年	103年	104年	105年	
分析項目 (註 3)							
財務結構 (%)	負債占資產比率	59.9	62.63	64.47	67.05	68.76	68.30
	長期資金占不動產、廠房及設備比率	157.10	148.51	175.25	161.35	177.35	181.46
償債能力 %	流動比率	118.15	110.15	113.56	108.16	113.39	114.30
	速動比率	43.34	37.04	35.46	42.74	23.34	24.45
	利息保障倍數	1.61	0.41	2.77	(1.07)	4.67	4.20
經營能力	應收款項週轉率(次)	13.52	11.85	12.47	12.07	13.24	16.48
	平均收現日數	27	31	29	30.24	27.56	22.15
	存貨週轉率(次)	7.2	5.61	5.6	6.25	5.88	5.69
	應付款項週轉率	46.79	53.45	41.9	33.05	33.74	46.03
	平均銷貨日數	51	65	65	58.40	62.07	64.15
	不動產、廠房及設備週轉率(次)	7.51	6.70	8.33	9.66	9.21	10.64
	總資產週轉率(次)	2.17	1.79	1.76	2.04	1.64	1.89
獲利能力	資產報酬率(%)	1.92	0.18	4.26	(2.63)	6.85	1.23
	權益報酬率(%)	0.27	(3.41)	6.89	(11.81)	17.10	2.94
	稅前純益占實收資本額比率(%) <u>(註 7)</u>	5.01	(4.25)	16.43	(16.05)	28.10	5.72
	純益率(%)	0.05	(0.74)	1.31	(2.10)	3.11	2.00
	每股盈餘(元)	(0.13)	(0.46)	0.92	(1.19)	1.98	0.16
現金流量	現金流量比率(%)	(3.35)	7.07	(2.19)	21.59	5.19	(2.76)
	現金流量允當比率(%)	6.02	30.85	39.40	(2.69)	41.05	(50.76)
	現金再投資比率(%)	(3.66)	6.16	(3.08)	23.49	6.97	(3.59)
槓桿度	營運槓桿度	2.7	(18.05)	1.77	(0.6)	1.44	1.39
	財務槓桿度	(23.58)	0.09	1.81	0.57	1.29	1.24
請說明最近二年度各項財務比率變動原因。(若增減變動未達20%者可免分析)							

* 公司若有編製個體財務報告者，應另編製公司個體財務比率分析。

* 採用國際財務報導準則之財務資料不滿5個年度者，應另編製下表(2)採用我國財務會計準則之財務資料。

註1：未經會計師查核簽證之年度，應予註明。

註2：截至年報刊印日前，上市或股票已在證券商營業處所買賣之公司如有最近期經會計師查核簽證或核閱之財務資料，應併予分析。

註3：年報本表末端，應列示如下之計算公式：

1.財務結構

(1)負債占資產比率=負債總額/資產總額。

(2)長期資金占不動產、廠房及設備比率=(權益總額+非流動負債)/不動產、廠房及設備淨額。

2.償債能力

(1)流動比率=流動資產/流動負債。

(2)速動比率=(流動資產-存貨-預付費用)/流動負債。

(3)利息保障倍數=所得稅及利息費用前純益/本期利息支出。

3.經營能力

(1)應收款項(包括應收帳款與因營業而產生之應收票據)週轉率=銷貨淨額/各期平均應收款項(包括應收帳款與因營業而產生之應收票據)餘額。

(2)平均收現日數=365/應收款項週轉率。

(3)存貨週轉率=銷貨成本/平均存貨額。

(4)應付款項(包括應付帳款與因營業而產生之應付票據)週轉率=銷貨成本/各期平均應付款項(包括應付帳款與因營業而產生之應付票據)餘額。

(5)平均銷貨日數=365/存貨週轉率。

(6)不動產、廠房及設備週轉率=銷貨淨額/平均不動產、廠房及設備淨額。

(7)總資產週轉率=銷貨淨額/平均資產總額。

4.獲利能力

(1)資產報酬率=[稅後損益+利息費用×(1-稅率)]/平均資產總額。

(2)權益報酬率=稅後損益/平均權益總額。

(3)純益率=稅後損益/銷貨淨額。

(4)每股盈餘=(歸屬於母公司業主之損益-特別股股利)/加權平均已發行股數。(註4)

5.現金流量

(1)現金流量比率=營業活動淨現金流量/流動負債。

(2)淨現金流量允當比率=最近五年度營業活動淨現金流量/最近五年度(資本支出+存貨增加額+現金股利)。

(3)現金再投資比率=(營業活動淨現金流量-現金股利)/(不動產、廠房及設備毛額+長期投資+其他非流動資產+營運資金)。

6.槓桿度：

(1)營運槓桿度=(營業收入淨額－變動營業成本及費用) / 營業利益。(註6)

(2)財務槓桿度=營業利益 / (營業利益－利息費用)。

註4：上開每股盈餘之計算公式，在衡量時應特別注意下列事項：

1. 以加權平均普通股股數為準，而非以年底已發行股數為基礎。
2. 凡有現金增資或庫藏股交易者，應考慮其流通期間，計算加權平均股數。
3. 凡有盈餘轉增資或資本公積轉增資者，在計算以往年度及半年度之每股盈餘時，應按增資比例追溯調整，無庸考慮該增資之發行期間。
4. 若特別股為不可轉換之累積特別股，其當年度股利（不論是否發放）應自稅後淨利減除、或增加稅後淨損。特別股若為非累積性質，在有稅後淨利之情況，特別股股利應自稅後淨利減除；如為虧損，則不必調整。

註5：現金流量分析在衡量時應特別注意下列事項：

1. 營業活動淨現金流量係指現金流量表中營業活動淨現金流入數。
2. 資本支出係指每年資本投資之現金流出數。
3. 存貨增加數僅在期末餘額大於期初餘額時方予計入，若年底存貨減少，則以零計算。
4. 現金股利包括普通股及特別股之現金股利。
5. 不動產、廠房及設備毛額係指扣除累計折舊前之不動產、廠房及設備總額。

註6：發行人應將各項營業成本及營業費用依性質區分為固定及變動，如有涉及估計或主觀判斷，應注意其合理性並維持一致。

註7：公司股票為無面額或每股面額非屬新臺幣十元者，前開有關占實收資本比率計算，則改以資產負債表歸屬於母公司業主之權益比率計算之。

最近二年度各項財務比率變動原因

(一) 財務結構

105 年度負債比率 68.76%較 104 年度 67.05%增加 1.71%，主要係因 105 年度短期借款較 104 年度增加 818,804 千元，使得 105 年度的負債比率較 104 年度增加。

105 年度長期資金佔固定資產比率 177.35%較 104 年度 161.35%增加 16%，主要係因 105 年度保留盈餘及其他權益合計較 104 年度增加 162,395 千元所致。

(二) 償債能力

105 年度流動比率 113.39%相較 104 年度 108.16%增加 5.23%，主要係 105 年度其他金融資產-流動較 104 年度增加 1,054,072 千元，故流動比率增加。

而 105 年度速動比率 23.34%較 104 年度 42.74%，減少 19.4%，主要係其他金融資產-流動增加 1,054,072 千元，短期借款較 104 年度增加 818,804 千元所致。

再分析 105 年度利息保障倍數 4.67，相較於 104 年度利息保障倍數

(1.07)增加 5.74，主要係 105 年度為稅前淨利，因而利息保障倍數較 104 年度增加。

(三) 經營能力

105 年度應收帳款週轉率 13.24 較 104 年度應收帳款週轉率 12.07 增加 1.17，收款天數降至 27.56 天，收款天數變動不大，本公司應收帳款管理尚屬正常。

105 年度存貨週轉率 5.88 較 104 年度 6.25 減少 0.37，存貨週轉天數上升至 62.07 天，係因 105 年度銷貨成本較 104 年度低所致，但週轉管理仍在日常的合理管理內。

105 年度固定資產週轉率 9.21 較 104 年度 9.66 減少 0.45；而 105 年度總資產週轉率 1.64 則較 104 年度 2.04 微幅減少 0.4，顯示 105 年度經營能力並未因不銹鋼價波動而受到太大的影響。

分析原因，雖 105 年度下半年不銹鋼價大幅回升，但 105 年上半年度平均售價仍較 104 年上半年度低，公司依舊嚴格控管應收帳款授信、對存貨庫存管理的銷售政策及增加貿易銷售業務，因而 105 年度營收較 104 年度減少。

(四) 獲利能力

105 年度的資產報酬率及股東權益報酬率分別為 6.85%及 17.10%，較 104 年度(2.63)%及(11.81)%上升，105 年度稅前純益佔實收資本比率 28.10%較 104 年度(16.05)%上升，分析主要原因係 105 年下半年度不銹鋼價大幅回升，使 105 年度獲利增加，致使截至 105 年年底純益率上升為 3.11%，每股盈餘 1.98 元，相較於 104 年度純益率(2.1)%，每股虧損 1.19 元，獲利能力上升。

(五) 現金流量

105 年度營業活動之現金流量比率 5.19%較 104 年度 21.59%大幅減少，主要係 105 年度存貨增加，致使 105 年度的營業活動淨流入 289,642 千元較 104 年度現金流入 1,010,522 千元減少 720,880 千元所致。

105 年度現金流量允當比率(41.05)%，較 104 年度現金流量允當比率(2.69)%，減少 38.36%，主要是 105 年度的最近五年度營業活動現金流量 1,354,839 千元，較 104 年度 71,791 千元增加 1,283,048 千元所致。

最後 105 年度現金再投資比率 6.97%，較 104 年度現金再投資比率 23.49%減少 16.52%，主要係 105 年度營業活動現金流入 289,642 千元，而 104 年度營業活動為現金流入 1,010,522 千元減少 720,880 千元所致。

(六) 槓桿度

105 年度營業損益 567,452 千元，對比 104 年度(166,506)千元，由於 105 年度營業利益轉成正數，所以營運槓桿度及財務槓桿度都上升。

合併財務分析-我國財務會計準則

年 度 (註 1)		最近五年度財務分析					
		101 年	102 年	103 年	104 年	105 年	
分析項目 (註 2)							
財務結構 (%)	負債占資產比率	59.80					
	長期資金占固定資產比率	151.90					
償債能力 %	流動比率	118.46					
	速動比率	43.34					
	利息保障倍數	1.77					
經營能力	應收款項週轉率 (次)	13.52	不適用	不適用	不適用	不適用	
	平均收現日數	27.00					
	存貨週轉率 (次)	7.2					
	應付帳款週轉率	46.79					
	平均銷貨日數	50.69					
	固定資產週轉率 (次)	7.43					
	總資產週轉率 (次)	2.17					
獲利能力	資產報酬率 (%)	2.33					
	股東權益報酬率 (%)	1.21					
	占實收 資本 % 比率	營業利益	7.78				
		稅前純益	6.30				
	純益率 (%)	0.23					
	每股盈餘 (元)	0.19					
現金流量	現金流量比率 (%)	(7.46)					
	現金流量允當比率 (%)	10.74					
	現金再投資比率 (%)	(7.23)					
槓桿度	營運槓桿度	2.74					
	財務槓桿度	(17.23)					

註 1：未經會計師查核簽證之年度，應予註明。

註 2：年報本表末端，應列示如下之計算公式：

1.財務結構

(1)負債占資產比率=負債總額/資產總額。

(2)長期資金占固定資產比率=(股東權益淨額+長期負債)/固定資產淨額。

2.償債能力

(1)流動比率=流動資產/流動負債。

(2)速動比率=(流動資產-存貨-預付費用)/流動負債。

(3)利息保障倍數=所得稅及利息費用前純益/本期利息支出。

3.經營能力

(1)應收款項(包括應收帳款與因營業而產生之應收票據)週轉率=銷貨淨額/各期平均應收款項(包括應收帳款與因營業而產生之應收票據)餘額。

(2)平均收現日數=365/應收款項週轉率。

(3)存貨週轉率=銷貨成本/平均存貨額。

(4)應付款項(包括應付帳款與因營業而產生之應付票據)週轉率=銷貨成本/各期平均應付款項(包括應付帳款與因營業而產生之應付票據)餘額。

(5)平均銷貨日數=365/存貨週轉率。

(6)固定資產週轉率=銷貨淨額/平均固定資產淨額。

(7)總資產週轉率=銷貨淨額/平均資產總額。

4.獲利能力

(1)資產報酬率=[稅後損益+利息費用×(1-稅率)]/平均資產總額。

(2)股東權益報酬率=稅後損益/平均股東權益總額。

(3)純益率=稅後損益/銷貨淨額。

(4)每股盈餘=(稅後淨利-特別股股利)/加權平均已發行股數。(註4)

5.現金流量

(1)現金流量比率=營業活動淨現金流量/流動負債。

(2)淨現金流量允當比率=最近五年度營業活動淨現金流量/最近五年度(資本支出+存貨增加額+現金股利)。

(3)現金再投資比率=(營業活動淨現金流量-現金股利)/(固定資產毛額+長期投資+其他資產+營運資金)。(註5)

6.槓桿度：

(1)營運槓桿度=(營業收入淨額-變動營業成本及費用)/營業利益。(註6)

(2)財務槓桿度=營業利益/(營業利益-利息費用)。

個體財務分析

年 度 (註 1)		最近五年度財務分析					當年度截至 106年3月31 日財務分析 (註 2)
		101年	102年	103年	104年	105年	
分析項目 (註 3)							
財務 結 構 (%)	負債占資產比率	32.13	42.82	44.14	53.01	57.35	不適用
	長期資金占不動產、廠房及設備比率	1024.50	1024.62	1172.19	1010.04	1011.97	
償 債 能 力 %	流動比率	102.69	79.60	82.13	83.81	85.00	
	速動比率	46.71	36.55	34.05	41.91	15.80	
	利息保障倍數	0.11	(3.39)	6.65	(4.44)	8.83	
經 營 能 力	應收款項週轉率(次)	10.66	10.04	11.23	8.33	6.20	
	平均收現日數	34	36	32	44	59	
	存貨週轉率(次)	10.61	7.07	6.17	5.24	4.2	
	應付款項週轉率	11.68	7.82	7.54	8.34	8.77	
	平均銷貨日數	34	52	59	70	87	
	不動產、廠房及設備週轉率(次)	8.34	6.88	9.38	8.12	5.59	
	總資產週轉率(次)	0.58	0.44	0.50	0.39	0.25	
獲 利 能 力	資產報酬率(%)	(0.18)	(1.89)	4.71	(5.72)	6.66	
	權益報酬率(%)	(1.07)	(3.74)	7.24	(9.62)	16.71	
	稅前純益占實收資本額比率(%) (註 7)	(1.08)	(4.51)	9.5	(12.29)	19.80	
	純益率(%)	(1.24)	(5.33)	8.19	(12.57)	29.78	
	每股盈餘(元)	(0.13)	(0.46)	0.92	(1.19)	1.98	
現 金 流 量	現金流量比率(%)	10.43	5.83	(0.41)	(1.16)	0.16	
	現金流量允當比率(%)	(126.97)	(25.81)	(22.42)	(26.69)	(39.39)	
	現金再投資比率(%)	3.18	1.53	(1.28)	(4.69)	0.19	
槓 桿 度	營運槓桿度	0.35	(0.25)	1.81	4.23	9.29	
	財務槓桿度	1.52	0.65	1.91	(0.38)	(0.1)	
請說明最近二年度各項財務比率變動原因。(若增減變動未達 20%者可免分析)							

- * 公司若有編製個體財務報告者，應另編製公司個體財務比率分析。
- * 採用國際財務報導準則之財務資料不滿5個年度者，應另編製下表(2)採用我國財務會計準則之財務資料。

註1：未經會計師查核簽證之年度，應予註明。

註2：截至年報刊印日前，上市或股票已在證券商營業處所買賣之公司如有最近期經會計師查核簽證或核閱之財務資料，應併予分析。

註3：年報本表末端，應列示如下之計算公式：

1.財務結構

- (1)負債占資產比率=負債總額/資產總額。
- (2)長期資金占不動產、廠房及設備比率=(權益總額+非流動負債)/不動產、廠房及設備淨額。

2.償債能力

- (1)流動比率=流動資產/流動負債。
- (2)速動比率=(流動資產-存貨-預付費用)/流動負債。
- (3)利息保障倍數=所得稅及利息費用前純益/本期利息支出。

3.經營能力

- (1)應收款項(包括應收帳款與因營業而產生之應收票據)週轉率=銷貨淨額/各期平均應收款項(包括應收帳款與因營業而產生之應收票據)餘額。
- (2)平均收現日數=365/應收款項週轉率。
- (3)存貨週轉率=銷貨成本/平均存貨額。
- (4)應付款項(包括應付帳款與因營業而產生之應付票據)週轉率=銷貨成本/各期平均應付款項(包括應付帳款與因營業而產生之應付票據)餘額。
- (5)平均銷貨日數=365/存貨週轉率。
- (6)不動產、廠房及設備週轉率=銷貨淨額/平均不動產、廠房及設備淨額。
- (7)總資產週轉率=銷貨淨額/平均資產總額。

4.獲利能力

- (1)資產報酬率=[稅後損益+利息費用×(1-稅率)]/平均資產總額。
- (2)權益報酬率=稅後損益/平均權益總額。
- (3)純益率=稅後損益/銷貨淨額。
- (4)每股盈餘=(歸屬於母公司業主之損益-特別股股利)/加權平均已發行股數。
(註4)

5.現金流量

- (1)現金流量比率=營業活動淨現金流量/流動負債。
- (2)淨現金流量允當比率=最近五年度營業活動淨現金流量/最近五年度(資本支出+存貨增加額+現金股利)。
- (3)現金再投資比率=(營業活動淨現金流量-現金股利)/(不動產、廠房及設備毛額+長期投資+其他非流動資產+營運資金)。

6.槓桿度：

- (1)營運槓桿度=(營業收入淨額-變動營業成本及費用)/營業利益。(註6)

(2)財務槓桿度=營業利益 / (營業利益-利息費用)。

註4：上開每股盈餘之計算公式，在衡量時應特別注意下列事項：

- 1.以加權平均普通股股數為準，而非以年底已發行股數為基礎。
- 2.凡有現金增資或庫藏股交易者，應考慮其流通期間，計算加權平均股數。
- 3.凡有盈餘轉增資或資本公積轉增資者，在計算以往年度及半年度之每股盈餘時，應按增資比例追溯調整，無庸考慮該增資之發行期間。
- 4.若特別股為不可轉換之累積特別股，其當年度股利（不論是否發放）應自稅後淨利減除、或增加稅後淨損。特別股若為非累積性質，在有稅後淨利之情況，特別股股利應自稅後淨利減除；如為虧損，則不必調整。

註5：現金流量分析在衡量時應特別注意下列事項：

- 1.營業活動淨現金流量係指現金流量表中營業活動淨現金流入數。
 - 2.資本支出係指每年資本投資之現金流出數。
 - 3.存貨增加數僅在期末餘額大於期初餘額時方予計入，若年底存貨減少，則以零計算。
 - 4.現金股利包括普通股及特別股之現金股利。
 5. 不動產、廠房及設備毛額係指扣除累計折舊前之不動產、廠房及設備總額。
- 註6：發行人應將各項營業成本及營業費用依性質區分為固定及變動，如有涉及估計或主觀判斷，應注意其合理性並維持一致。

註7：公司股票為無面額或每股面額非屬新臺幣十元者，前開有關占實收資本比率計算，則改以資產負債表歸屬於母公司業主之權益比率計算之。

最近二年度各項財務比率變動原因

(一) 財務結構

105 年度負債比率 57.35%較 104 年度 53.01%增加 4.34%，主要係因 105 年度短期借款較 104 年度增加 664,579 千元，使得 105 年度的負債比率較 104 年度增加。

105 年度長期資金佔固定資產比率 1011.97%較 104 年度 1010.04%略為增加 1.93%，主要係因 105 年度保留盈餘及其他權益合計較 104 年度增加 162,395 千元另長期負債減少 24,230 千元所致。

(二) 償債能力

105 年度流動比率 85.00%相較 104 年度 83.81%增加 1.19%，主要係 105 年度其他金融資產-流動較 104 年度增加 982,784 千元，致 105 年度流動資產較 104 年度增加，故流動比率上升。

而 105 年度速動比率 15.80%較 104 年度 41.91%，減少 26.11%，主要係 105 年度其他金融資產-流動較 104 年度增加 982,784 千元。再分析 105 年度利息保障倍數 8.83，相較於 104 年度利息保障倍數(4.44)增加 13.27，主要係 105 年度稅前淨利較 104 年度增加 530,486 千元所致。

(三) 經營能力

105 年度應收帳款週轉率 6.20 次較 104 年度應收帳款週轉率 8.33 次減少 2.13 次，收款天數上升到 59 天，主要係 105 年銷貨淨額較 104 年減少 471,442 千元，因而 105 年收款天數較 104 年上升，本公司應收帳款管理尚屬正常。

105 年度存貨週轉率 4.2 次較 104 年度 5.24 次減少 1.04 次，存貨週轉天數上升到 87 天，主要係因 105 年度銷貨成本較 104 年度減少 470,612 千元，致存貨週轉天數拉長，但本公司就存貨週轉管理仍在日常的合理管理內。

105 年度固定資產週轉率 5.59 次較 104 年度 8.12 次減少 2.53 次，而 105 年度總資產週轉率 0.25 次則較 104 年度 0.39 次減少 0.14 次，主要係 105 年銷貨收入淨額較 104 年減少 471,442 千元所致。

(四) 獲利能力

105 年度的資產報酬率及股東權益報酬率分別為 6.66% 及 16.71%，較 104 年度(5.72)% 及 (9.62)% 上升，105 年度稅前純益佔實收資本比率 19.8% 較 104 年度(12.29)% 上升，分析主要原因 105 年度獲利增加，同時提列存貨跌價回升利益 19,786 千元，及海外投資事業利益，致使截至 105 年底純益率上升為 29.78%，每股盈餘 1.98 元，相較於 104 年度純益率 (12.57)%，每股盈餘(1.19)元，獲利能力上升。

(五) 現金流量

105 年度營業活動之現金流量比率 0.16% 較 104 年度(1.16)% 增加 1.32%，主要係 105 年度應收票據及帳款減少，及預收貨款增加致使 105 年度的營業活動淨流入 4,349 千元較 104 年度淨現金流出 24,054 千元增加 28,403 千元所致。

105 年度現金流量允當比率(39.39)%，較 104 年度現金允當比率 (26.69)%，減少 12.7%，主要是 105 年度的最近五年度營業活動現金流量 145,482 千元，較 104 年度 140,400 千元增加 5,082 千元及 105 年度最近五年度資本支出 33,125 千元較 104 年度 158,735 千元減少 125,610 千元所致。

最後 105 年度現金再投資比率 0.19%，較 104 年度現金再投資比率 (4.69)% 增加 4.88%，主要係 105 年營業活動淨現金流入 4,379 千元較 104 年營業活動淨現金流出 24,054 千元增加 28,433 千元，另 104 年度發放現金股利 74,400 千元所致。

(六) 槓桿度

105 年度營業利益 3,628 千元，對比 104 年度 10,293 千元，減少 6,665 千元，致營運槓桿提高，另 105 年利息費用 41,796 千元，較 104 年利息費用 37,370 千元，增加 4,426 千元，使財務槓桿度上升致(0.10)

個體財務分析-我國財務會計準則

年 度 (註 1)		最近五年度財務分析					
		101 年	102 年	103 年	104 年	105 年	
分析項目 (註 2)							
財務結構 (%)	負債占資產比率	31.93	不適用	不適用	不適用	不適用	
	長期資金占固定資產比率	1011.8					
償債能力 %	流動比率	103.48					
	速動比率	46.71					
	利息保障倍數	1.12					
經營能力	應收款項週轉率 (次)	10.66					
	平均收現日數	34					
	存貨週轉率 (次)	10.61					
	應付帳款週轉率	11.68					
	平均銷貨日數	34					
	固定資產週轉率 (次)	8.56					
	總資產週轉率 (次)	0.60					
獲利能力	資產報酬率 (%)	0.57					
	股東權益報酬率 (%)	0.11					
	占實收資本 % 比率	營業利益					(3.53)
		稅前純益					0.15
	純益率 (%)	0.13					
	每股盈餘 (元)	0.01					
現金流量	現金流量比率 (%)	13.12					
	現金流量允當比率 (%)	128.87					
	現金再投資比率 (%)	4.16					
槓桿度	營運槓桿度	0.35					
	財務槓桿度	0.75					

註 1：未經會計師查核簽證之年度，應予註明。

註 2：年報本表末端，應列示如下之計算公式：

1.財務結構

(1)負債占資產比率＝負債總額／資產總額。

(2)長期資金占固定資產比率＝（股東權益淨額＋長期負債）／固定資產淨額。

2.償債能力

(1)流動比率＝流動資產／流動負債。

(2)速動比率＝（流動資產－存貨－預付費用）／流動負債。

(3)利息保障倍數＝所得稅及利息費用前純益／本期利息支出。

3.經營能力

(1)應收款項(包括應收帳款與因營業而產生之應收票據)週轉率＝銷貨淨額／各期平均應收款項(包括應收帳款與因營業而產生之應收票據)餘額。

(2)平均收現日數＝365／應收款項週轉率。

(3)存貨週轉率＝銷貨成本／平均存貨額。

(4)應付款項(包括應付帳款與因營業而產生之應付票據)週轉率＝銷貨成本／各期平均應付款項(包括應付帳款與因營業而產生之應付票據)餘額。

(5)平均銷貨日數＝365／存貨週轉率。

(6)固定資產週轉率＝銷貨淨額／平均固定資產淨額。

(7)總資產週轉率＝銷貨淨額／平均資產總額。

4.獲利能力

(1)資產報酬率＝〔稅後損益＋利息費用×（1－稅率）〕／平均資產總額。

(2)股東權益報酬率＝稅後損益／平均股東權益總額。

(3)純益率＝稅後損益／銷貨淨額。

(4)每股盈餘＝（稅後淨利－特別股股利）／加權平均已發行股數。（註4）

5.現金流量

(1)現金流量比率＝營業活動淨現金流量／流動負債。

(2)淨現金流量允當比率＝最近五年度營業活動淨現金流量／最近五年度(資本支出＋存貨增加額＋現金股利)。

(3)現金再投資比率＝(營業活動淨現金流量－現金股利)／(固定資產毛額＋長期投資＋其他資產＋營運資金)。(註5)

6.槓桿度：

(1)營運槓桿度＝(營業收入淨額－變動營業成本及費用)／營業利益。(註6)

(2)財務槓桿度＝營業利益／(營業利益－利息費用)。

三、最近年度財務報告之監察人審查報告：

建錫實業股份有限公司監察人審查報告書

茲准

董事會造送本公司 105 年度營業報告書、個體財務報表、合併財務報表及盈餘分配議案；其中個體財務報表及合併財務報表嗣經正大聯合會計師事務所楊雅慧會計師、劉慧萍會計師查核完竣，並出具查核報告。

上述營業報告書、個體財務報表、合併財務報表及盈餘分配議案經本監察人查核，認為符合公司法相關法令規定，爰依照公司法第二百零一十九條之規定報告如上。

敬請 鑑核

此致

建錫實業股份有限公司 106 年股東常會

建錫實業股份有限公司

監察人：良福企業(股)公司代表人林石山



黃注細



余慶陽



中 華 民 國 一 〇 六 年 三 月 二 十 四 日

四、最近年度財務報告：詳 85-158 頁。

五、最近年度經會計師查核簽證之個體財務報告：詳 159-216 頁。

六、公司及其關係企業最近年度及截至年報刊印日止，如有發生財務週轉困難情事，應列明其對本公司財務狀況之影響：無。

關係企業合併財務報告聲明書

本公司民國一〇五年度(自民國一〇五年一月一日至十二月三十一日止)依「關係企業合併營業報告書關係企業合併財務報表及關係報告書編製準則」應納入編製關係企業合併財務報告之公司與依國際財務報導準則第10號應納入編製母子公司合併財務報告之公司均相同，且關係企業合併財務報告所應揭露相關資訊於前揭母子公司合併財務報告中均已揭露，爰不再另行編製關係企業合併財務報告。

特此聲明

建錫實業股份有限公司



負責人：李慶柏



中 華 民 國 一 〇 六 年 三 月 二 十 四 日

會計師查核報告

建鋁實業股份有限公司 公鑒：

查核意見

建鋁實業股份有限公司及其子公司民國一〇五年十二月三十一日及一〇四年十二月三十一日之合併資產負債表，暨民國一〇五年一月一日至十二月三十一日及民國一〇四年一月一日至十二月三十一日之合併綜合損益表、合併權益變動表、合併現金流量表，以及合併財務報告附註(包括重大會計政策彙總)，業經本會計師查核竣事。

依本會計師之意見，基於本會計師之查核結果及其他會計師之查核報告(請參閱其他事項段)，上開合併財務報表在所有重大方面係依照證券發行人財務報告編製準則暨經金融監督管理委員會認可並發布生效之國際財務報導準則、國際會計準則、解釋及解釋公告編製，足以允當表達建鋁實業股份有限公司及其子公司民國一〇五年十二月三十一日及民國一〇四年十二月三十一日之合併財務狀況，暨民國一〇五年一月一日至十二月三十一日及民國一〇四年一月一日至十二月三十一日之合併財務績效及合併現金流量。

查核意見之基礎

本會計師係依照會計師查核簽證財務報表規則及一般公認審計準則執行查核工作。本會計師於該等準則下之責任將於會計師查核合併財務報表之責任段進一步說明。本會計師所隸屬事務所受獨立性規範之人員已依會計師職業道德規範，與建鋁實業股份有限公司及其子公司保持超然獨立，並履行該規範之其他責任。基於本會計師之查核結果及其他會計師之查核報告，本會計師相信已取得足夠及適切之查核證據，以作為表示查核意見之基礎。

關鍵查核事項

關鍵查核事項係指依本會計師之專業判斷，對建鋁實業股份有限公司及其子公司民國一〇五年度合併財務報表之查核最為重要之事項。該等事項已於查核合併財務報表整體及形成查核意見之過程中予以因應，本會計師並不對該等事項單獨表示意見。

茲對建鋁實業股份有限公司及其子公司民國一〇五年度合併財務報表之關鍵查核事項敘明如下：

應收款項之減損

截至民國一〇五年十二月三十一日止，建鋁實業股份有限公司及其子公司應收款項金額為 897,535 千元，管理階層評估應收款項可回收性時，係個別考量客觀減損證據情形，無客觀減損證據時，再參酌應收款項之帳齡情形，依過去經驗按比率提列備抵呆帳。因應收款項金額對整體合併財務報表而言係屬重大，且應收款項之減損評估過程涉及管理階層之主觀判斷，故本會計師將應收款項之減損列為關鍵查核事項。

本會計師主要查核程序如下：

1. 瞭解及測試應收款項之減損依據及控制程序。
2. 取得應收款項備抵呆帳提列政策及帳齡情形，評估整體經濟狀況，參考管理階層其提列備抵呆帳之假設依據及客戶授信額度管理，評估其合理性。
3. 測試應收款項之帳齡期間之完整性，檢視當年度及以前年度呆帳沖銷情況，藉以評估呆帳提列金額之合理性。
4. 評估已逾期之應收款項期後收回現金之情形，考量是否需要額外再提列備抵呆帳。

存貨之減損

截至民國一〇五年十二月三十一日止，建錫實業股份有限公司及其子公司持有存貨金額為 2,376,849 千元，由於鋼鐵產業受國際鋼價波動影響甚鉅，致影響存貨淨變現價值之計算，且呆滯存貨須將存貨成本沖減至淨變現價值之損失涉及管理階層之判斷，因此本會計師將存貨之減損列為關鍵查核事項。

本會計師之主要查核程序如下：

1. 瞭解及測試存貨減損損失估計流程及控制程序。
2. 比較不銹鋼盤價走勢圖與管理階層認列存貨減損損失之合理性。
3. 核對管理階層用以計算備抵存貨跌價損失所使用之數據，並依據該資料查核，重新核算，以及驗證該計算中管理階層所使用的主要估計，以評估所提金額符合相關會計準則。

其他事項-提及其他會計師之查核

列入上開合併財務報表之被投資公司中，部分被投資公司之財務報表未經本會計師查核，而係由其他會計師查核。因此，本會計師對上開合併財務報表所表示之意見中，有關該等被投資公司財務報表所列之金額，係依據其他會計師之查核報告。民國一〇五年十二月三十一日及民國一〇四年十二月三十一日對該等被投資公司之資產總額分別為新台幣 488,029 千元及 418,157 千元，均佔合併總資產之 6%，民國一〇五年及一〇四年一月一日至十二月三十一日之營業收入淨額分別為新台幣 695,145 千元及 974,917 千元，各佔合併營業收入淨額之 5%及 7%。

管理階層與治理單位對合併財務報表之責任

管理階層之責任係依照證券發行人財務報告編製準則暨經金融監督管理委員會認可並發布生效之國際財務報導準則、國際會計準則、國際財務報導解釋及解釋公告編製允當表達之合併財務報表，且維持與合併財務報表編製有關之必要內部控制，以確保合併財務報表未存有導因於舞弊或錯誤之重大不實表達。

於編製合併財務報表時，管理階層之責任亦包括評估建鋁實業股份有限公司及其子公司繼續經營之能力、相關事項之揭露，以及繼續經營會計基礎之採用，除非管理階層意圖清算建鋁實業股份有限公司及其子公司或停止營業，或除清算或停業外別無實際可行之其他方案。

建鋁實業股份有限公司及其子公司之治理單位(含審計委員會或監察人)負有監督財務報導流程之責任。

會計師查核合併財務報表之責任

本會計師查核合併財務報表之目的，係對合併財務報表整體是否存有導因於舞弊或錯誤之重大不實表達取得合理確信，並出具查核報告。合理確信係高度確信，惟依照一般公認審計準則執行之查核工作無法保證必能偵出合併財務報表存有之重大不實表達。不實表達可能導因於舞弊或錯誤。如不實表達之個別金額或彙總數可合理預期將影響合併財務報表使用者所作之經濟決策，則被認為具有重大性。

本會計師依照一般公認審計準則查核時，運用專業判斷並保持專業之懷疑。本會計師亦執行下列工作：

1. 辨認並評估合併財務報表導因於舞弊或錯誤之重大不實表達風險；對所評估之風險設計及執行適當之因應對策；並取得足夠及適切之查核證據以作為查核意見之基礎。因舞弊可能涉及共謀、偽造、故意遺漏、不實聲明或踰越內部控制，故未偵出導因於舞弊之重大不實表達之風險高於導因於錯誤者。
2. 對與查核攸關之內部控制取得必要之瞭解，以設計當時情況下適當之查核程序，惟其目的非對建鋁實業股份有限公司及其子公司內部控制之有效性表示意見。
3. 評估管理階層所採用會計政策之適當性，及其所作會計估計與相關揭露之合理性。
4. 依據所取得之查核證據，對管理階層採用繼續經營會計基礎之適當性，以及使建鋁實業股份有限公司及其子公司繼續經營之能力可能產生重大疑慮之事件或情況是否存在重大不確定性，作出結論。本會計師若認為該等事件或情況存在重大不確定性，則須於查核報告中提醒合併財務報表使用者注意合併財務報表之相關揭露，或於該等揭露係屬不適當時修正查核意見。本會計師之結論係以截至查核報告日所取得之查核證據為基礎。惟未來事件或情況可能導致建鋁實業股份有限公司及其子公司不再具有繼續經營之能力。
5. 評估合併財務報表(包括相關附註)之整體表達、結構及內容，以及合併財務報表是否允當表達相關交易及事件。
6. 對於集團內組成個體之財務資訊取得足夠及適切之查核證據，以對合併財務報表表示意見。本會計師負責集團查核案件之指導、監督及執行，並負責形成集團查核意見。

本會計師與治理單位溝通之事項，包括所規劃之查核範圍及時間，以及重大查核發現(包括於查核過程中所辨認之內部控制顯著缺失)。

本會計師亦向治理單位提供本會計師所隸屬事務所受獨立性規範之人員已遵循會計師職業道德規範中有關獨立性之聲明，並與治理單位溝通所有可能被認為會影響會計師獨立性之關係及其他事項(包括相關防護措施)。

本會計師從與治理單位溝通之事項中，決定對建錫實業股份有限公司及其子公司民國一〇五年度合併財務報表查核之關鍵查核事項。本會計師於查核報告中敘明該等事項，除非法令不允許公開揭露特定事項，或在極罕見情況下，本會計師決定不於查核報告中溝通特定事項，因可合理預期此溝通所產生之負面影響大於所增進之公眾利益。

其他

建錫實業股份有限公司已編製民國一〇五年度及一〇四年度之個體財務報告，並經本會計師出具無保留意見之查核報告在案，備供參考。

正大聯合會計師事務所

金融監督管理委員會核准簽證字號：

(100)金管證審字第 1000040837 號

(105)金管證審字第 1050040638 號

會計師：楊雅慧

楊雅慧



會計師：劉慧萍

劉慧萍



正大聯合會計師事務所地址：

臺北市南港區忠孝東路六段二十一號五樓

中 華 民 國 一 〇 六 年 三 月 二 十 四 日

附件五

建錫(中國)有限公司
 合併資產負債表
 民國113年12月31日



單位：新台幣千元

代碼	資產	附註	105.12.31	%	104.12.31	%	代碼	負債及股東權益	附註	105.12.31	%	104.12.31	%
1100	流動資產							流動負債					
1100	現金及約當現金	四及六.1	\$ 370,065	5	\$ 807,495	11	2100	短期借款	六.12	\$ 4,586,644	56	\$ 3,767,840	53
1110	透過損益按公允價值衡量之金融資產-流動	四及六.2	2,141	-	-	-	2110	應付短期票券	六.13	29,855	-	29,829	-
1150	應收票據淨額	四、五、六.3及八	80,608	1	143,559	2	2120	應付票據	六.14	243,895	3	312,251	5
1170	應收帳款淨額	四、五及六.3	812,670	10	976,901	14	2150	應付帳款	七	94,826	1	46,939	1
1180	應收帳款-關係人淨額	四、五、六.3及七	4,257	-	8,213	-	2170	應付帳款-關係人	七	17,700	-	11,097	-
1200	其他應收款	四及五	22,841	-	54,630	1	2180	其他應付款	七	229,270	3	234,172	3
1210	其他應收款-關係人	四、五及七	9,351	-	9,589	-	2200	其他應付款-關係人	七	54,494	1	38,762	1
1310	存貨	四、五及六.4	2,376,849	29	1,796,868	26	2220	本期所得稅負債	七	45,966	1	16,365	-
1410	預付款項	六.5及七	462,552	6	328,693	4	2230	預收款項	七	256,065	3	200,660	3
1476	其他金融資產-流動	六.12及八	1,988,969	24	934,897	13	2310	一年內到期長期借款	六.15	20,137	-	21,564	-
1460	待出售非流動資產	四及六.6	195,983	3	-	-	2322	其他流動負債		365	-	485	-
1479	其他流動資產		213	-	812	-	2399	流動負債合計		5,579,217	68	4,679,964	66
	流動資產合計		6,326,499	78	5,061,657	71							
	非流動資產							非流動負債					
1550	採用權益法之投資	四、五及六.7	50,725	1	53,480	1	2540	長期借款	六.15	11,405	-	31,988	-
1600	不動產、廠房及設備	四、五、六.8及八	1,455,721	18	1,495,310	21	2570	遞延所得稅負債	四及六.22	9,087	-	32,651	1
1760	投資性不動產淨額	四、六.9	14,845	-	15,377	-	2640	淨確定福利負債	四、五及六.16	12,015	1	10,892	-
1780	無形資產	四及六.10	778	-	1,098	-	2645	存入保證金		101	-	-	-
1840	遞延所得稅資產	四、五及六.22	9,042	-	19,748	-		非流動負債合計		32,608	1	75,531	1
1915	預付設備款		36,253	-	22,620	1		負債總計		5,611,825	69	4,755,495	67
1920	存出保證金		9,440	-	14,890	-		歸屬於母公司業主之權益	六.17	1,653,330	20	1,653,330	23
1985	長期預付租金	四、六.11及八	250,447	3	398,677	6		普通股股本		156,520	2	156,605	2
1990	其他非流動資產-其他		7,162	-	9,740	-		保留盈餘		-	-	15,273	-
	非流動資產合計		1,834,413	22	2,030,940	29		法定盈餘公積		131,974	2	131,974	2
	資產總計		\$ 8,160,912	100	\$ 7,092,597	100		特別盈餘公積		212,611	2	(128,652)	(2)
								未分配盈餘		(117,286)	(1)	46,309	1
								其他權益		2,037,149	25	1,874,839	26
								母公司業主權益合計		511,938	6	462,263	7
								非控制權益		2,549,087	31	2,337,102	33
								負債及權益總計		\$ 8,160,912	100	\$ 7,092,597	100



會計主管：趙秋萍




經理人：李慶柏



董事長：李慶柏

(請參閱會計師查核報告及後附合併財務報表附註)

建錫實業股份有限公司及其子公司
合併綜合損益表
民國105年及104年1月1日至12月31日
(金額除每股(損失)盈餘外,均以新台幣千元為單位)



代碼	項 目	附 註	105年1月1日至12月31日		104年1月1日至12月31日	
			金 額	%	金 額	%
4000	營業收入淨額	四、六.18及七	\$ 13,412,916	100	\$ 14,442,733	100
5000	營業成本	六.24及七	12,261,329	92	14,013,569	97
	營業毛利		1,151,587	8	429,164	3
	營業費用	六.24及七				
6100	推銷費用		248,753	2	266,528	2
6200	管理費用		310,887	2	305,839	2
6300	研究發展費用		24,495	-	23,303	-
	營業費用合計		584,135	4	595,670	4
	營業淨利(損)		567,452	4	(166,506)	(1)
	營業外收入及支出					
7010	其他收入	六.19及七	100,711	1	28,577	-
7020	其他利益及損失	六.20	(78,680)	(1)	215	-
7050	財務成本	六.21及七	(126,456)	(1)	(128,102)	(1)
7060	採用權益法認列之關聯企業 損益之份額	四及六.7	1,633	-	523	-
	合 計		(102,792)	(1)	(98,787)	(1)
7900	稅前淨利(損)		464,660	3	(265,293)	(2)
7950	所得稅費用	四及六.22	46,975	-	38,344	-
8200	本期淨利(損)		417,685	3	(303,637)	(2)
8300	其他綜合損益					
	後續不重分類至損益之項目					
8311	確定福利計畫之再衡量數	四	(897)	-	(445)	-
8310	後續不重分類至損益之項目合計		(897)	-	(445)	-
	後續可能重分類至損益之項目					
8361	國外營運機構財務報表換算之兌換差額	四	(200,415)	(2)	(88,149)	(1)
8370	採用權益法認列關聯企業 之其他綜合損益之份額	四及六.7	(4,388)	-	(1,447)	-
8360	後續可能重分類至損益之項目合計		(204,803)	(2)	(89,596)	(1)
8300	本期其他綜合損益		(205,700)	(2)	(90,041)	(1)
8500	本期綜合損益總額		\$ 211,985	1	\$ (393,678)	(3)
	淨利(損)歸屬於：					
8610	母公司業主		\$ 326,802	2	\$ (197,192)	(1)
8620	非控制權益		90,883	1	(106,445)	(1)
			\$ 417,685	3	\$ (303,637)	(2)
	綜合損益總額歸屬於：					
8710	母公司業主		\$ 162,310	1	\$ (275,709)	(2)
8720	非控制權益		49,675	-	(117,969)	(1)
			\$ 211,985	1	\$ (393,678)	(3)
	每股盈餘					
9750	基本每股盈餘(損失)	四及六.23	\$ 1.98		\$ (1.19)	

董事長：李慶柏



經理人：李慶柏



會計主管：趙秋萍



(請參閱會計師查核報告及後附合併財務報表附註)

建錫(實)股份有限公司
 中華民國105年12月31日



單位：新台幣千元

歸屬於母公司業主之權益

	保 留 盈 餘			其他權益		非控制權益	權益總計	
	普通股股本	資本公積	法定盈餘公積	特別盈餘公積	未分配盈餘			小計
民國104年1月1日餘額	\$ 1,653,330	\$ 156,605	\$ -	\$ 133,696	\$ 156,936	\$ 290,632	\$ 124,381	\$ 2,224,948
盈餘提撥及分配：								
提列法定盈餘公積	-	-	15,273	-	(15,273)	-	-	-
發放現金股利	-	-	-	-	(74,400)	(74,400)	-	(74,400)
特別盈餘公積迴轉	-	-	-	(1,722)	1,722	-	-	-
104年度本期淨損	-	-	-	-	(197,192)	(197,192)	-	(197,192)
104年度稅後其他綜合損益	-	-	-	-	(445)	(445)	(78,072)	(78,517)
104年度綜合損益總額	-	-	-	-	(197,637)	(197,637)	(78,072)	(275,709)
民國104年12月31日餘額	1,653,330	156,605	15,273	131,974	(128,652)	18,595	46,309	1,874,839
虧損撥補：								
資本公積及法定盈餘公積彌補虧損	-	(85)	(15,273)	-	15,358	85	-	-
105年度本期淨利	-	-	-	-	326,802	326,802	-	326,802
105年度稅後其他綜合損益	-	-	-	-	(897)	(897)	(163,595)	(164,492)
105年度綜合損益總額	-	-	-	-	325,905	325,905	(163,595)	162,310
民國105年12月31日餘額	\$ 1,653,330	\$ 156,520	\$ -	\$ 131,974	\$ 212,611	\$ 344,585	\$ (117,286)	\$ 2,037,149



董事長：李慶柏



經理人：李慶柏



會計主管：趙秋萍

(請參閱會計師查核報告及後附合併財務報表附註)

	105年1月1日至12月31日	104年1月1日至12月31日
營業活動之現金流量：		
本期稅前淨利(損)	\$ 464,660	\$ (265,293)
調整項目：		
不影響現金流量之收益費損項目		
呆帳損失	11,255	13,195
存貨(回升利益)跌價損失	(72,859)	39,236
利息收入	(19,126)	(9,164)
金融資產評價利益	(1,741)	-
採用權益法認列之關聯企業損益之份額	(1,633)	(523)
減損損失	-	10,896
不動產、廠房及設備轉列費用	10	-
折舊	174,427	201,341
長期預付租金及各項攤提	23,655	16,472
處分不動產、廠房及設備損失	8,353	6,807
處分投資利益	-	(3,823)
處分待出售非流動資產利益	-	(30,261)
利息費用	126,456	128,102
外幣兌換損益	(59,451)	(79,403)
與營業活動相關之流動資產/負債變動數		
透過損益按公允價值衡量之金融資產	(400)	-
應收票據及帳款(含關係人)	232,099	122,906
存貨	(498,815)	855,767
其他應收款	19,338	3,841
預付款項	(134,647)	186,030
其他流動資產	599	10,888
透過損益按公允價值衡量之金融負債	-	(3,944)
應付票據及帳款(含關係人)	(14,204)	(102,875)
其他應付款	7,520	36,072
預收款項	55,405	(72,797)
其他流動負債	(120)	(5,692)
淨確定福利負債	226	264
營運產生之現金	321,007	1,058,042
支付之所得稅	(31,365)	(47,520)
營業活動之淨現金流入	289,642	1,010,522
投資活動之現金流量：		
收取之利息	17,819	7,263
其他金融資產增加	(1,052,572)	(280,814)
購置不動產、廠房及設備	(350,898)	(117,773)
購置投資性不動產	-	(14,925)
購置預付設備款	(35,489)	(8,968)
處分待出售非流動資產價款	-	59,622
處分採用權益法投資之價款	-	7,035
處分不動產、廠房及設備價款	38,833	39,120
處分預付設備款價款	-	10,711
購置無形資產	(155)	-
存出保證金減少(增加)	5,450	(965)
長期預付租金增加	(17,837)	(2,207)
其他非流動資產-其他增加	(1,565)	(4,849)
投資活動之淨現金流出	(1,396,414)	(306,750)
籌資活動之現金流量：		
短期借款增加(減少)	812,760	(76,369)
應付短期票券減少	-	(20,000)
其他應付款(減少)增加	(678)	507
舉借長期借款	-	7,387
償還長期借款	(20,902)	(52,846)
存入保證金增加	101	-
配發現金股利	-	(74,400)
支付之利息	(129,205)	(130,162)
籌資活動之淨現金流入(出)	662,076	(345,883)
匯率變動對現金及約當現金之影響	7,266	3,078
本期現金及約當現金(減少)增加數	(437,430)	360,967
期初現金及約當現金餘額	807,495	446,528
期末現金及約當現金餘額	\$ 370,065	\$ 807,495

董事長：李慶柏

經理人：李慶柏

會計主管：趙秋萍

(請參閱會計師查核報告及後附合併財務報表附註)

建錫實業股份有限公司及其子公司

合併財務報告附註

民國 105 年及 104 年 12 月 31 日

(金額除另有註明者外，均以新台幣千元為單位)

一、公司沿革

建錫實業股份有限公司(以下簡稱本公司)於民國 72 年 7 月奉准設立。主要係從事不銹鋼板、鋼鐵材及各種五金材料等之裁剪加工、買賣及進出口貿易等業務。

本公司註冊及業務主要營運據點之地址係桃園市大園區田心里大觀路 178 號。本公司股票自民國 90 年 2 月 15 日起於證券櫃檯買賣中心掛牌。

本公司及其子公司(以下簡稱「本集團」)之主要營業活動，請參閱附註四.3 之說明。

二、通過財務報告之日期及程序

本集團合併財務報告業已於民國 106 年 3 月 24 日提報董事會發布。

三、新發布、修訂準則及解釋之適用

1. 已採用證券發行人財務報告編製準則及金融監督管理委員會(以下簡稱「金管會」)認可之新發布、修正後國際財務報導準則之影響

無。

2. 尚未採用金管會認可之新發布、修正後國際財務報導準則之影響

下表彙列截至本合併財務報告發布日止，金管會認可之民國 106 年適用之國際財務報導準則之新發布、修正及修訂之準則及解釋：

準則編號	新準則或修正專案名稱	生效日
國際財務報導準則第 10 號、第 12 號及國際會計準則第 28 號	「投資個體：適用合併報表之例外規定」	民國 105 年 1 月 1 日
國際財務報導準則第 11 號	「取得聯合營運權益之會計處理」	民國 105 年 1 月 1 日
國際財務報導準則第 14 號	「管制遞延帳戶」	民國 105 年 1 月 1 日
國際會計準則第 1 號	「揭露倡議」	民國 105 年 1 月 1 日
國際會計準則第 16 號及第 38 號	「可接受之折舊及攤銷方法之闡釋」	民國 105 年 1 月 1 日
國際會計準則第 16 號及第 41 號	「農業：生產性植物」	民國 105 年 1 月 1 日
國際會計準則第 19 號	「確定福利計畫：員工提撥」	民國 103 年 7 月 1 日
國際會計準則第 27 號	「單獨財務報表之權益法」	民國 105 年 1 月 1 日
國際會計準則第 36 號	「非金融資產可回收金額之揭露」	民國 103 年 1 月 1 日
國際會計準則第 39 號	「衍生工具之合約替換及避險會計之繼續」	民國 103 年 1 月 1 日
國際財務報導解釋第 21 號	「公課」	民國 103 年 1 月 1 日
2010-2012 週期之年度改善		民國 103 年 7 月 1 日

建錫實業股份有限公司及其子公司合併財務報告附註(續)
(金額除另註明外，均以新台幣千元為單位)

準則編號	新準則或修正專案名稱	生效日
2011-2013 週期之年度改善		民國 103 年 7 月 1 日
2012-2014 週期之年度改善		民國 105 年 1 月 1 日

除下列所述者外，本公司經評估上述準則及解釋對本集團財務狀況與經營結果並無重大影響，相關影響金額待評估完成時予以揭露：

1. 國際會計準則第 1 號之修正「揭露倡議」

此修正釐清在重大性及彙總、小計之表達、財務報表架構，及會計政策揭露之指引。

2. 國際會計準則第 19 號之修正「確定福利計畫：員工提撥」

此修正允許與服務有關但不隨年資變動之員工或第三方提撥，按當期服務成本之減項處理。與服務有關且隨年資變動之員工或第三方提撥，則需於服務期間按與退休給付計畫相同之分攤方式攤銷。

3. 國際會計準則第 36 號之修正「非金融資產可回收金額之揭露」

當現金產生單位包含商譽或非確定耐用年限之無形資產但未有減損時，移除揭露可回收金額之規定；當個別資產（包括商譽）或現金產生單位認列或迴轉之減損金額重大，應揭露該資產之可回收金額，且若可回收金額係基於公允價值減處分成本，應揭露公允價值層級之等級和衡量公允價值之評價技術及關鍵假設。

4. 2010-2012 週期之年度改善

(1) 國際財務報導準則第 8 號「營運部門」

新增將兩個以上營運部門彙總成單一營運部門時，管理階層對相關彙總條件所作判斷之揭露。釐清應報導部門資產總額至企業資產總額之調節資訊僅在部門資產之金額係定期提供予主要營運決策者時方須提供。

(2) 國際財務報導準則第 13 號「公允價值衡量」

釐清國際財務報導準則第 13 號「公允價值衡量」發布時，刪除「無設定利率之短期應收款及應付款，若折現之影響非重大，得按原始發票金額衡量」之規定，係考量國際會計準則第 8 號第 8 段已允許企業得不採用國際財務報導準則之規定，當適用該會計政策之影響不重大時，其意圖並非不同意上述規定，故企業仍得採行上述規定。

5. 2011-2013 週期之年度改善

(1) 國際財務報導準則第 13 號「公允價值衡量」

釐清金融資產及金融負債群組之公允價值衡量例外(組合例外)，其適用範圍為符合國際財務報導準則第 9 號或國際會計準則第 39 號適用範圍之金融資產、負債及其他合約。

建錫實業股份有限公司及其子公司合併財務報告附註(續)

(金額除另註明外，均以新台幣千元為單位)

(2)國際會計準則第 40 號「投資性不動產」

此修正釐清，判斷所取得之不動產為資產或業務，應參考國際財務報導準則第 3 號之規定。而判斷不動產為自用不動產或投資性不動產應參考國際會計準則第 40 號之規定。

6. 2012-2014 週期之年度改善

國際會計準則第 19 號「員工福利」

此修正釐清於決定退職後福利義務所採用之折現率時，重要的是此等負債所計價之貨幣，並非此等負債發行所在之國家。評估高品質公司債是否具有深度市場，應基於以該貨幣計價之公司債，而非特定國家之公司債。同樣的，當以該貨幣計價之高品質公司債無深度市場時，應採用以相關貨幣計價之政府公債。

3. 國際會計準則理事會已發布但尚未經金管會認可之國際財務報導準則之影響

下表彙列截至本合併財務報告發布日止，國際會計準則理事會已發布但尚未納入金管會認可之國際財務報導準則之新發布、修正及修訂之準則及解釋：

準則編號	新準則或修正專案名稱	生效日
國際財務報導準則第 2 號	「股份基礎給付」之修正「股份基礎給付交易之分類及衡量」	民國 107 年 1 月 1 日
國際財務報導準則第 4 號	「屬國際財務報導準則第 4 號之保險合約適用國際財務報導準則第 9 號『金融工具』之方法」	民國 107 年 1 月 1 日
國際財務報導準則第 9 號	「金融工具」	民國 107 年 1 月 1 日
國際財務報導準則第 10 號及國際會計準則第 28 號	「投資者與其關聯企業或合資間之資產出售或投入」	待國際會計準則理事會決定
國際財務報導準則第 15 號	「來自客戶合約之收入」	民國 107 年 1 月 1 日
國際財務報導準則第 15 號	「國際財務報導準則第 15 號之釐清」	民國 107 年 1 月 1 日
國際財務報導準則第 16 號	「租賃」	民國 108 年 1 月 1 日
國際會計準則第 7 號	「揭露倡議」	民國 106 年 1 月 1 日
國際會計準則第 12 號	「未實現損失遞延所得稅資產之認列」	民國 106 年 1 月 1 日
2014~2016 週期之年度改善：		
國際財務報導準則第 12 號	對其他個體之權益之揭露	民國 106 年 1 月 1 日
國際會計準則第 28 號	投資關聯企業及合資	民國 107 年 1 月 1 日
國際財務報導解釋第 22 號	外幣交易及預付(預收)款	民國 107 年 1 月 1 日

除下列所述者外，本公司經評估上述準則及解釋對本公司財務狀況與經營結果並無重大影響，相關影響金額待評估完成時予以揭露：

建錫實業股份有限公司及其子公司合併財務報告附註(續)
(金額除另註明外，均以新台幣千元為單位)

1. 國際財務報導準則第 9 號「金融工具」

- (1) 金融資產債務工具按企業之經營模式及合約現金流量特性判斷，可分類為透過損益按公允價值衡量之金融資產、透過其他綜合損益按公允價值衡量之金融資產及按攤銷後成本衡量之金融資產；金融資產權益工具分類為透過損益按公允價值衡量之金融資產，除非企業作不可撤銷之選擇將非交易目的之權益工具的公允價值認列於其他綜合損益。
- (2) 金融資產債務工具之減損評估應採預期損失模式，於每一資產負債表日評估該工具之信用風險是否有顯著增加，以適用 12 個月之預期信用損失或存續期間之預期信用損失(於發生減損前之利息收入按資產帳面總額估計)；或是否業已發生減損，於發生減損後之利息收入按提列備抵呆帳後之帳面淨額估計。

2. 國際財務報導準則第 15 號「來自客戶合約之收入」

國際財務報導準則第 15 號「來自客戶合約之收入」取代國際會計準則第 11 號「建造合約」、國際會計準則第 18 號「收入」以及其相關解釋及解釋公告。按準則規定收入應於客戶取得對商品或勞務之控制時認列，當客戶已具有主導資產之使用並取得該資產之幾乎所有剩餘效益之能力時表示客戶取得對商品或勞務之控制。

此準則之核心原則為「企業認列收入以描述對客戶所承諾之商品或勞務之移轉，該收入之金額反映該等商品或勞務換得之預期有權取得之對價」。企業按核心原則認列收入時需運用下列五步驟來決定收入認列的時點及金額：

步驟1：辨認客戶合約。

步驟2：辨認合約中之履約義務。

步驟3：決定交易價格。

步驟4：將交易價格分攤至合約中之履約義務。

步驟5：於（或隨）企業滿足履約義務時認列收入。

此外，準則亦包括一套整合性之揭露規定，該等規定將使企業對財務報表使用者提供有關客戶合約所產生之收入與現金流量之性質、金額、時間及不確定性之綜合資訊。

3. 國際財務報導準則第 15 號「來自客戶合約之收入」之修正「國際財務報導準則第 15 號之釐清」

此修正釐清如何辨認合約中的履約義務(即承諾移轉商品或勞務予客戶)；如何決定企業為主理人(提供商品或勞務)或代理人(負責安排商品或勞務之提供)；以及決定由授權取得之收入應於某一時點或於一段期間內認列。除上述之釐清外，此修正尚包含兩項新增的簡化規定，以降低企業首次適用新準則時之成本及複雜度。

建錫實業股份有限公司及其子公司合併財務報告附註(續)

(金額除另註明外，均以新台幣千元為單位)

4. 國際財務報導準則第 16 號「租賃」

國際財務報導準則第 16 號「租賃」取代國際會計準則第 17 號「租賃」及其相關解釋及解釋公告。此準則規定承租人應認列使用權資產及租賃負債（除租賃期間短於 12 個月或租賃資產價值低外）；出租人會計處理仍相同，按營業租賃及融資租賃兩種類型處理，僅增加相關揭露。

5. 國際會計準則第 7 號之修正「揭露倡議」

此修正要求企業增加揭露有關(來自)籌資活動之負債變動，包括來自現金及非現金之變動。

6. 國際會計準則第 12 號之修正「未實現損失遞延所得稅資產之認列」

此修正係釐清有關未實現損失之遞延所得稅資產認列，亦同時釐清了一些遞延所得稅資產會計之一般基礎原則。此修正釐清對於以公允價值列報之資產，當其帳面金額低於課稅基礎時，仍然會產生可減除暫時性差異，於評估是否有足夠之課稅所得以供可減除暫時性差異使用時，除稅法有限制外，應將所有可減除暫時性差異合併評估，且不考慮暫時性差異所造成之課稅所得減少。

四、重大會計政策之彙總說明

編製本合併財務報告所採用之重大會計政策彙總說明如下。除另有說明者外，下列會計政策已一致適用於本合併財務報告之所有報導期間。

1. 遵循聲明

本合併財務報告係依照證券發行人財務報告編製準則（以下簡稱「編製準則」）及金管會認可之國際財務報導準則、國際會計準則、解釋及解釋公告(以下簡稱 IFRSs)編製。

2. 編製基礎

(1)除透過損益按公允價值衡量之金融工具及退休基金資產減除確定福利義務現值之淨額認列之確定福利負債外，本集團合併財務報告係依歷史成本為基礎編製，歷史成本通常係指取得資產所支付對價之公允價值。

(2)編製符合金管會認可之國際財務報導準則、國際會計準則、解釋及解釋公告之財務報告需要使用一些重要會計估計，在應用本集團的會計政策過程中亦需要管理階層運用其判斷，涉及高度判斷或複雜性之項目，或涉及合併財務報告之重大假設及估計之項目，請詳附註五說明。

建錫實業股份有限公司及其子公司合併財務報告附註(續)
(金額除另註明外，均以新台幣千元為單位)

3. 合併基礎

(1) 合併財務報告編製原則

本合併財務報告包含本公司及由本公司所控制個體（以下簡稱子公司）之財務報表。所控制個體係指當本集團暴露於來自對該個體之參與之變動報酬或對該等變動報酬享有權利，且透過對該個體之權力有能力影響該等報酬時，本集團即控制該個體。子公司自本集團取得控制之日起納入合併財務報告，於喪失控制之日起終止合併。

集團內公司間之交易、餘額及未實現損益業已消除。子公司之會計政策已作必要之調整，與本集團採用之政策一致。

損益及其他綜合損益各組成部分歸屬於母公司業主及非控制權益；綜合損益總額亦歸屬於母公司業主及非控制權益，即使因而導致非控制權益發生虧損餘額。

對子公司持股之變動若未導致喪失控制（與非控制權益之交易），係作為權益交易處理。非控制權益之調整金額與所支付或收取對價之公允價值間之差額係直接認列於權益。

當本集團喪失對子公司之控制，對前子公司之剩餘投資係按公允價值重新衡量，並作為原始認列金融資產之公允價值或原始認列投資關聯企業或合資之成本，公允價值與帳面金額之差額認列為當期損益。本集團對於其他綜合損益中所認列與該子公司有關之所有金額，其會計處理與本集團若直接處分相關資產或負債之基礎相同，亦即如先前認列為其他綜合損益之利益或損失，於處分相關資產或負債時將被重分類為損益，則當喪失對子公司之控制時，將該利益或損失自權益重分類為損益。

建鋁實業股份有限公司及其子公司合併財務報告附註(續)
(金額除另註明外，均以新台幣千元為單位)

(2)列入合併財務報告之子公司

列入合併財務報告編製個體內之子公司資訊如下：

投資公司名稱	子公司名稱	業務性質	本公司持股或出資比例		說明
			105.12.31	104.12.31	
本公司	Millennia Stainless, Inc.	各式不銹鋼材之買賣業務	100.00%	100.00%	
本公司	Chain Chon Stainless Steel Sdn. Bhd.	不銹鋼材之裁剪加工及買賣業務	100.00%	100.00%	
本公司	Chain Chon Metal Industry Co., Ltd.	不銹鋼材之裁剪加工及買賣業務	100.00%	100.00%	
本公司	永鋁國際股份有限公司	各式不銹鋼材之裁剪加工及買賣業務	100.00%	100.00%	
永鋁國際股份有限公司	Young Champ International Co., Ltd.	從事三角貿易業務	100.00%	100.00%	
本公司	Chain Chon International Co., Ltd.	一般事業投資及三角貿易業務	100.00%	100.00%	
本公司	Diing Fu Investment Co., Ltd.	一般事業投資	100.00%	100.00%	
Chain Chon International Co., Ltd.	建鋁(中國)不銹鋼有限公司	不銹鋼材通路物流行銷	62.72%	62.72%	
Chain Chon International Co., Ltd. 及建鋁(中國)不銹鋼有限公司	建昌(中國)精密不銹鋼科技有限公司	不銹鋼材之裁剪加工及買賣業務	100.00%	100.00%	
Chain Chon International Co., Ltd. 及昆山建昌金屬科技有限公司	天津建昌不銹鋼有限公司	不銹鋼材之裁剪加工及買賣業務	100.00%	100.00%	
Chain Chon International Co., Ltd.	Tay Yuan Investment Co., Ltd.	一般事業投資	100.00%	100.00%	
Chain Chon International Co., Ltd. 及昆山建昌金屬科技有限公司	無錫建昌金屬科技有限公司	不銹鋼材之剪裁加工及買賣業務	100.00%	100.00%	
Chain Chon International Co., Ltd. 及昆山建昌金屬科技有限公司	寧波建鋁金屬科技有限公司	不銹鋼材之剪裁加工及買賣業務	100.00%	100.00%	
Tay Yuan Investment Co., Ltd.	泰元金屬(太原)有限公司	不銹鋼材之剪裁加工及買賣業務	100.00%	100.00%	
Tay Yuan Investment Co., Ltd.	海安建鋁金屬科技有限公司	不銹鋼薄材鋼帶研發、生產及銷售	100.00%	-	1
Chain Chon International Co., Ltd.	昆山建昌金屬科技有限公司	不銹鋼材之裁剪加工及買賣業務	62.72%	62.72%	

(接次頁)

建鋁實業股份有限公司及其子公司合併財務報告附註(續)

(金額除另註明外，均以新台幣千元為單位)

(承前頁)

Chain Chon International Co., Ltd. 及 昆山建昌金屬科技有限公司	南通建昌不銹鋼有限公司	不銹鋼材之裁剪加工及買賣業務	100.00%	100.00%
Chain Chon International Co., Ltd. 及 昆山建昌金屬科技有限公司	佛山建鋁金屬科技有限公司	不銹鋼材之裁剪加工及買賣業務	100.00%	100.00%
Diing Fu Investment Co., Ltd.	Linze Investments Ltd.	一般事業投資	60.00%	60.00%
Linze Investments Ltd.	昆山亞東管業有限公司	不銹鋼管之製作、加工及買賣	100.00%	100.00%
Diing Fu Investment Co., Ltd.	Transtomo Metal Technology Co., Ltd.	一般事業投資	100.00%	100.00%
昆山建昌金屬科技有限公司及 Transtomo Metal Technology Co., Ltd.	佛山市建春友金屬科技有限公司	五金件開發、生產	100.00%	100.00%
昆山建昌金屬科技有限公司	昆山永鋁行金屬精密製造有限公司	不銹鋼材之裁剪加工及買賣業務	100.00%	100.00%

註 1：係民國 105 年第 3 季新投資設立之子公司。

(3) 對本集團具重大性之非控制權益之子公司

本集團民國 105 年 12 月 31 日及 104 年 12 月 31 日非控制權益總額分別為 511,938 千元及 462,263 千元，下列為對本集團具重大性之非控制權益及所屬子公司之資訊：

子公司名稱	主要營業場所	非控制權益之持股及表決權比例	
		105 年 12 月 31 日	104 年 12 月 31 日
昆山建昌金屬科技有限公司 (昆山建昌)	大陸昆山	37.28%	37.28%
建鋁(中國)不銹鋼有限公司 (建鋁(中國))	大陸昆山	37.28%	37.28%

子公司名稱	當期綜合損益總額歸屬於非控制權益	
	105 年 1 月 1 日 至 12 月 31 日	104 年 1 月 1 日 至 12 月 31 日
昆山建昌	\$ 58,892	\$ (72,988)
建鋁(中國)	13,374	(18,853)

子公司名稱	非控制權益	
	105 年 12 月 31 日	104 年 12 月 31 日
昆山建昌	\$ 452,130	\$ 393,238
建鋁(中國)	126,885	113,511

建錫實業股份有限公司及其子公司合併財務報告附註(續)

(金額除另註明外，均以新台幣千元為單位)

子公司彙總性財務資訊：

資產負債表

	昆山建昌	
	105年12月31日	104年12月31日
流動資產	\$ 4,305,331	\$ 4,024,668
非流動資產	968,531	1,401,732
流動負債	(3,256,017)	(3,647,420)
淨資產總額	\$ 2,017,845	\$ 1,778,980

	建昌(中國)	
	105年12月31日	104年12月31日
流動資產	\$ 1,286,426	\$ 1,454,855
非流動資產	214,341	171,202
流動負債	(998,855)	(1,205,537)
淨資產總額	\$ 501,912	\$ 420,520

綜合損益表

	昆山建昌	
	105年1月1日至12月31日	104年1月1日至12月31日
收入	\$ 8,682,569	\$ 10,855,408
稅前淨利(損)	439,192	(179,817)
所得稅費用	(39,444)	(42,957)
本期淨利(損)	399,748	(222,774)
其他綜合損益(稅後淨額)	(160,883)	(41,848)
本期綜合損益總額	\$ 238,865	\$ (264,622)
綜合損益總額歸屬於非控制權益	\$ 58,892	\$ (72,988)
支付予非控制權益股利	\$ -	\$ -

	建昌(中國)	
	105年1月1日至12月31日	104年1月1日至12月31日
收入	\$ 7,851,643	\$ 6,798,555
稅前淨利(損)	131,939	(75,109)
所得稅費用	(11,392)	(2,290)
本期淨利(損)	120,547	(77,399)
其他綜合損益(稅後淨額)	(39,154)	(10,230)
本期綜合損益總額	\$ 81,393	\$ (87,629)
綜合損益總額歸屬於非控制權益	\$ 13,374	\$ (18,853)
支付予非控制權益股利	\$ -	\$ -

建錫實業股份有限公司及其子公司合併財務報告附註(續)
(金額除另註明外，均以新台幣千元為單位)

現金流量表

	昆山建昌	
	105年1月1日 至12月31日	104年1月1日 至12月31日
營業活動之淨現金流入	\$ 84,959	\$ 994,829
投資活動之淨現金流出	(10,435)	(276,247)
籌資活動之淨現金流出	(255,142)	(670,682)
匯率變動對現金及約當現金之影響	(14,546)	2,642
本期現金及約當現金(減少)增加數	(195,164)	50,542
期初現金及約當現金餘額	365,979	315,437
期末現金及約當現金餘額	\$ 170,815	\$ 365,979

	建昌(中國)	
	105年1月1日 至12月31日	104年1月1日 至12月31日
營業活動之淨現金流入(流出)	\$ 9,708	\$ (51,126)
投資活動之淨現金(流出)流入	(73,084)	40,348
籌資活動之淨現金流入	88,017	30,376
匯率變動對現金及約當現金之影響	(4,047)	-
本期現金及約當現金增加數	20,594	19,598
期初現金及約當現金餘額	50,133	30,535
期末現金及約當現金餘額	\$ 70,727	\$ 50,133

4. 外 幣

本集團內每一個體之財務報告所列之項目，均係以該個體營運所處主要經濟環境之貨幣（即功能性貨幣）衡量。本合併財務報告係以本公司之功能性貨幣新台幣作為表達貨幣列報。

編製合併個體之個體財務報告時，以功能性貨幣以外之貨幣交易者，以交易日匯率換算認列。報導期間結束日，外幣貨幣性項目以該日即期匯率重新換算，因調整而產生之換算差額認列為當期損益。以公允價值衡量之外幣非貨幣性項目，按決定公允價值當日之匯率重新換算，屬透過損益按公允價值衡量者，因調整而產生之兌換差額認列為當期損益；屬透過綜合損益按公允價值衡量者，因調整而產生之兌換差額認列於其他綜合損益項目；以歷史成本衡量之外幣非貨幣性項目不予重新換算。兌換差額於發生當期認列為損益。

於編製合併財務報告時，本集團國外營運機構之資產及負債係以報導期間結束日之即期匯率換算為新台幣；收益及費損項目係以當期平均匯率換算，所產生之兌換差額認列為其他綜合損益，並累計於權益項下之國外營運機構財務報表換算之兌換差額。

建錫實業股份有限公司及其子公司合併財務報告附註(續)
(金額除另註明外，均以新台幣千元為單位)

5. 資產與負債區分流動與非流動之分類標準

(1) 資產符合下列條件之一者，應列為流動資產：

- ① 企業因營業所產生之資產，預期將於企業之正常營業週期中變現、消耗或意圖出售者。
- ② 主要為交易目的而持有者。
- ③ 預期於資產負債表日後十二個月內將變現者。
- ④ 現金或約當現金，但於資產負債表日後逾十二個月用以交換、清償負債或受有其他限制者除外。

資產不屬於流動資產者為非流動資產。

(2) 負債符合下列條件之一者，應列為流動負債：

- ① 企業因營業而發生之債務，預期將於企業之正常營業週期中清償者。
- ② 主要為交易目的而發生者。
- ③ 須於資產負債表日後十二個月內清償者。
- ④ 企業不能無條件延期至資產負債表日後逾十二個月清償之負債。

負債不屬於流動負債者為非流動負債。

6. 現金及約當現金

係庫存現金、活期存款及可隨時轉換成定額現金且價值變動風險甚小之短期並具高度流動性之投資。持有到期日在三個月以上之定期存款係帳列其他金融資產項下。

7. 金融工具

金融資產與金融負債應於本集團成為該金融工具合約條款之一方時認列。

金融資產與金融負債原始認列時，係依公允價值衡量。原始認列時，直接可歸屬於金融資產與金融負債（除分類為透過損益按公允價值衡量之金融資產及金融負債外）取得或發行之交易成本，應從該金融資產或金融負債公允價值加計或減除。直接可歸屬於透過損益按公允價值衡量之金融資產及金融負債之交易成本，則立即認列為損益。

建錫實業股份有限公司及其子公司合併財務報告附註(續)
(金額除另註明外，均以新台幣千元為單位)

金融資產

所有慣例交易金融資產之認列與除列，係採交易日會計處理。慣例交易係指金融資產之購買或出售，其交付期間係在因法規或市場慣例所訂之期間內者。

金融資產分類為透過損益按公允價值衡量之金融資產與應收款。

(1)透過損益按公允價值衡量之金融資產

權益工具投資及不符合按攤銷後成本衡量條件之債務工具投資，分類為透過損益按公允價值衡量之金融資產。

透過損益按公允價值衡量之金融資產於報導期間結束日以公允價值衡量，任何因再衡量產生之利益或損失係認列於損益；相關淨利或淨損係列入合併綜合損益表之「其他利益及損失」。

透過損益按公允價值衡量之債務工具產生之利息收入，係列入合併綜合損益表之「其他收入」。

透過損益按公允價值衡量之權益工具投資產生之股利收入，於本集團收取股利之權利確立時，列入合併綜合損益表之「其他收入」。

(2)應收款

應收款係無活絡市場公開報價，且具固定或可決定付款金額之金融資產，包括應收票據、帳款及其他應收款。

應收票據及帳款係因出售商品或勞務而發生之債權，其他應收款係不屬於應收票據及帳款之其他應收款項。應收票據及帳款、其他應收款原始認列以公平價值衡量，後續採有效利息法按攤銷後成本扣除減損後之金額衡量。惟屬未付息之短期應收款，因折現影響不重大，後續以原始交易金額衡量。

(3)金融資產減損

按攤銷後成本衡量之金融資產應於財務報導期間結束日以個別基礎及組合基礎評估減損；當有客觀證據顯示，金融資產原始認列後發生之單一或多項事件，致使金融資產之估計未來現金流量減少者，視該金融資產已發生減損。減損金額係按該資產之帳面金額與估計未來現金流量按該金融資產原始有效利率折現後現值之差額計算。

所有金融資產之減損損失係直接自金融資產之帳面金額扣除，惟應收帳款係藉由備抵帳戶調降其帳面金額。當應收帳款評估無法回收時，將沖銷備抵帳戶；已沖銷而後續回收之款項，則貸記備抵項目。

若後續期間減損金額減少，且客觀上該減少係與認列減損後發生之事項有關，則先前認列之減損損失予以迴轉認列於損益，惟資產減損迴轉日之帳面金額不得大於若未認列減損情況下應有之攤銷後成本。

(4) 金融資產之除列

本集團僅於對來自該資產現金流量之合約權利終止，或已移轉金融資產且該資產所有權幾乎所有之風險及報酬已移轉予其他企業時，始將金融資產除列。除列按攤銷後成本衡量之金融資產時，其帳面金額與已收取或可收取對價總額之差額係認列為損益。

金融負債

金融負債分類為透過損益按公允價值之金融負債及其他金融負債。

(1) 透過損益按公允價值衡量之金融負債

透過損益按公允價值衡量之金融負債於報導期間結束日以公允價值衡量；任何因再衡量產生之利益或損失係認列於損益，相關淨利或淨損係列入合併綜合損益表之「其他利益及損失」。

(2) 其他金融負債

金融負債非屬持有供交易且未指定為透過損益按公允價值衡量者(包括長短期借款、應付款項及其他應付款)，原始認列時係按公允價值加計直接可歸屬之交易成本衡量；後續評價採有效利率法以攤銷後成本衡量，惟短期借款及應付款項之利息認列不具重大性之情況除外。未資本化為資產成本之利息費用列報於財務成本項下。

(3) 金融負債之除列

本集團僅於義務解除、取消或失效時，始將金融負債除列。除列金融負債時，其帳面金額與所支付或應支付對價總額(包含任何所移轉之非現金資產或承擔之負債)之差額認列為損益。

(4) 金融資產及負債之互抵

金融資產及金融負債僅於本集團有法定權利進行互抵及有意圖以淨額交割或同時變現資產及清償負債時，方予以互抵並以淨額表達於合併資產負債表。

8. 存 貨

存貨係以成本與淨變現價值孰低者衡量。存貨成本係採加權平均法計算。淨變現價值係指估計售價減除至完工尚需投入之估計成本及相關變動銷售費用後之餘額。

9. 待出售非流動資產

當非流動資產之帳面金額主要係透過出售交易而非繼續使用來回收，且高度很有可能出售時，分類為待出售資產，以其帳面價值與公允價值減出售成本孰低者衡量，不動產、廠房及設備與無形資產一經歸屬為待出售後，停止提列折舊、折耗或攤銷，且有關認列於其他綜合損益中之累積收益或費損予以分別表達。

10. 採用權益法之投資

採用權益法之投資包括投資關聯企業。

關聯企業係指本公司對其具有重大影響，但非屬子公司或合資之個體。而重大影響係指參與被投資者財務及營運政策決策的權力，但非控制或聯合控制該等政策。

關聯企業之經營結果及資產與負債係按權益法納入合併財務報告。在權益法下，投資關聯企業原始係依成本認列，其後帳面金額則依本公司所享有關聯企業之損益及其他綜合損益份額與利潤分配予以調整。此外，本公司亦按持股比例認列關聯企業權益之變動。

取得成本超過於本公司於取得日所享有關聯企業可辨認資產及負債淨公允價值份額之部分，係認列為商譽，包含於投資之帳面金額中。若取得日所享有關聯企業可辨認資產及負債淨公允價值份額超過取得成本之部分，於重評估後立即認列為利益。

建錫實業股份有限公司及其子公司合併財務報告附註(續)

(金額除另註明外，均以新台幣千元為單位)

本公司於評估減損時，係將投資之整體帳面金額（含商譽）視為單一資產，比較可回收金額（使用價值或公允價值減出售成本孰高者）與帳面金額，進行減損測試，所認列之減損損失將包含於投資之帳面金額。任何減損損失之迴轉，於該投資之可回收金額後續增加之範圍內認列。

本公司自喪失對關聯企業重大影響之日起以公允價值衡量其對原關聯企業所剩餘之投資，剩餘投資之公允價值及任何處分價款與喪失重大影響當日之投資帳面金額之差額，列入當年度損益。此外，於其他綜合損益中所認列與該關聯企業有關之所有金額，其會計處理之基礎係與關聯企業若直接處分相關資產或負債所必須遵循之基礎相同。若本公司因處分而減少對關聯企業之所有權權益，但該投資仍為對關聯企業之投資，則應將先前認列為其他綜合損益之利益或損失，依比例重分類為損益。

本公司若未按持股比例認購關聯企業發行之新股，致使持股比例發生變動，並因而使投資之股權淨值發生增減時，其增減數調整資本公積及採用權益法之投資。惟若未按持股比例認購或取得致使對關聯企業之所有權權益減少者，於其他綜合損益中所認列與該關聯企業有關之金額按減少比例重分類，其會計處理之基礎係與關聯企業或合資若直接處分相關資產或負債所必須遵循之基礎相同。

本公司與關聯企業間交易所產生之損益，僅在與本公司對其權益無關之範圍內，認列於本公司之合併財務報告。

11. 不動產、廠房及設備

不動產、廠房及設備係按成本減累計折舊及累計減損列示。成本包括可直接歸屬於取得或建置資產之增額成本，任何使資產達預計可使用狀態的直接可歸屬成本、拆卸與移除該項目及復原所在地點之成本，以及符合資產資本化要件之借款成本。

折舊係依資產成本減除殘值後按估計耐用年限採直線法計算。折舊係按下列耐用年數計提：

1. 建築物：5-55 年
2. 機器設備：5-10 年
3. 運輸設備：5 年
4. 其他設備：2-12 年

估計的耐用年限、殘值及折舊方法於報導期間結束日進行檢視，任何估計變動之影響係採推延適用。

處分或報廢不動產、廠房及設備所產生之利益或損失，係以處分價款與資產帳面金額兩者間之差額，認列於損益。

12. 租賃

當租賃條款係移轉附屬所有權之幾乎所有風險與報酬予承租人時分類為融資租賃；其他租賃則分類為營業租賃。

(1) 本集團為出租人

營業租賃之租賃收入係按直線基礎於租賃期間內認列為收入。

(2) 本集團為承租人

營業租賃之租金給付係按直線基礎於租賃期間認列為費用。

13. 投資性不動產

投資性不動產以取得成本認列，後續衡量採成本模式，除土地外，按估計耐用年限以直線法提列折舊，耐用年限為 28 年。

14. 無形資產

單獨取得之有限耐用年限無形資產係以成本減除累計攤銷及累計減損列示。攤銷金額係依直線法按經濟效益或合約年限計提：專利使用權有效年限或合約年限；電腦軟體成本五年。估計耐用年限及攤銷方法於報導期間結束日進行檢視，任何估計變動之影響係推延適用。

無形資產處分時，或預期無法由使用或處分產生未來經濟效益時除列。除列無形資產所產生之利益或損失於除列時計入損益。

15. 非金融資產之減損

本集團於報導期間結束日檢視非金融資產之帳面金額以決定該等資產是否有減損跡象。若顯示有減損跡象，則估計資產之可回收金額以決定應認列之減損金額。倘無法估計個別資產之可回收金額，則本集團估計該項資產所屬現金產生單位之可回收金額。若可按合理一致之基礎分攤時，共用資產亦分攤至個別之現金產生單位；否則，分攤至可合理一致基礎之最小現金產生單位群組。

可回收金額為公允價值減出售成本與其使用價值孰高者；評估使用價值時，係將估計未來現金流量以稅前折現率加以折現，該折現率係反映現時市場對貨幣時間價值，以及尚未用以調整未來現金流量估計數之資產特定風險的評估。

資產或現金產生單位之可回收金額若預期低於帳面金額，該資產或現金產生單位之帳面金額調減至其可回收金額，減損損失係立即認列於當期損益。

當減損損失於後續期間迴轉時，資產或現金產生單位之帳面金額調增至修正後之估計可回收金額，惟增加後之帳面金額以不超過若以往年度該資產或現金產生單位未認列減損損失之情況下應有之帳面金額為限。迴轉之減損損失係立即認列於當期損益。

建錫實業股份有限公司及其子公司合併財務報告附註(續)
(金額除另註明外，均以新台幣千元為單位)

16. 長期預付租金

係土地使用權及辦公室租賃等之長期預付租金，依效益期間及法定期間二者較短者按直線法攤提。

17. 負債準備

本集團因過去事件負有現時義務(法定或推定義務)，且很有可能須清償該義務，並對該義務金額能可靠估計時，認列負債準備。

認列為負債準備之金額係考量義務之風險及不確定性，而為報導期間結束日清償義務所須支出之最佳估計。若負債準備係以清償該現時義務之估計現金流量衡量，其帳面金額係為該等現金流量之現值。

18. 員工福利

短期員工福利義務係以未折現之基礎衡量，且於提供相關服務時認列為費用。

有關短期現金紅利或分紅計畫下預期支付之金額，若係因員工過去提供服務而使本集團負有支付義務，且該義務可合理估計時，將該金額認列為負債。

退休金屬確定提撥計畫者，係於員工提供服務期間，就應提撥之退休金數額認列為當期費用。

退休金屬確定福利計畫者，係按精算結果認列確定福利成本。

確定福利計畫下之淨義務係以員工當期或過去服務所賺得之未來福利金額折現計算，並以資產負債表日之確定福利義務現值減除計畫資產之公允價值。確定福利淨義務每年由精算師採用預計單位福利法計算，折現率則參考資產負債表日與確定福利計畫之貨幣及期間一致之政府公債殖利率，且前期服務成本之相關費用立即認列為損益；確定福利計畫產生之再衡量數於發生當期認列於其他綜合損益，並列入保留盈餘，後續期間不重分類至損益。

離職福利係於正常退休日前終止對員工之聘僱或當員工決定接受公司之福利邀約以換取聘僱之終止而提供之福利。本集團係於不再能撤銷離職福利之要約或於認列相關重組成本之孰早者時認列費用。

不預期在資產負債表日後 12 個月全部清償之福利應予以折現。

員工酬勞(分紅)及董監酬勞係於具法律或推定義務且金額可合理估計時，認列為費用及負債。嗣後決議實際配發金額與估列金額有差異時，則按會計估計變動處理。

建錫實業股份有限公司及其子公司合併財務報告附註(續)
(金額除另註明外，均以新台幣千元為單位)

19. 收入認列

收入係按已收或應收對價之公允價值衡量，並扣除估計之客戶退貨、折扣及其他類似之折讓。

(1) 商品之銷售

銷售商品係於下列條件完全滿足時認列收入：

- ①本集團已經將商品所有權之重大風險及報酬移轉予買方。
- ②本集團對於已經出售之商品既不持續參與管理，亦未維持有效控制。
- ③收入金額能可靠衡量；
- ④與交易有關之經濟效益很有可能流入本集團。
- ⑤與交易有關之已發生或將發生之成本能可靠衡量。

(2) 租金收入及利息收入

租金收入係按直線基礎於租賃期間內認列為收入。

利息收入係依時間之經過按流通在外本金與所適用之有效利率採應計基礎認列。

20. 所得稅

所得稅費用係當期所得稅及遞延所得稅之總和。

(1) 當期所得稅

當期所得稅係以當年度課稅所得為基礎。因部份收益及費損係其他年度之應課稅或可減除項目，或依相關稅法非屬應課稅或可減除項目，致課稅所得不同於合併綜合損益表所報導之稅前淨利。本公司當期所得稅相關負債係按報導期間結束日已立法或已實質性立法之稅率計算，及對以前年度應付所得稅的調整。

屬國內公司未分配盈餘加徵百分之十營利事業所得稅部份於股東會決議分配盈餘後列為當期費用。

建錫實業股份有限公司及其子公司合併財務報告附註(續)
(金額除另註明外，均以新台幣千元為單位)

(2) 遞延所得稅

遞延所得稅係依帳載資產及負債帳面金額與計算課稅所得之課稅基礎所產生之暫時性差異計算認列。遞延所得稅負債係就所有未來應課稅暫時性差異予以認列；遞延所得稅資產則係於未來很有可能有課稅所得可供減除暫時性差異使用時認列。暫時性差異若由資產及負債原始認列（不包括企業合併）所產生，且交易當時既不影響會計利潤亦不影響課稅所得或損失者，不認列為遞延所得稅資產及負債。

與投資子公司相關之應課稅暫時性差異，本集團可控制應課稅暫時性差異迴轉之時點，且該暫時性差異於可預見之未來不會迴轉者，皆不認列遞延所得稅負債。

遞延所得稅資產之帳面金額及原未認列為遞延所得稅資產者，於每一報導期間結束日予以重新檢視，並針對已不再很有可能有足夠之課稅所得或在未來很有可能產生課稅所得以供其回收所有或部分資產者，調整帳面金額。

遞延所得稅資產及負債係以預期負債清償或資產收回當期之稅率衡量，該稅率係以報導期間結束日已立法或已實質性立法之稅率及稅法為基礎。遞延所得稅負債及資產之衡量係反映企業於報導期間結束日預期回收或清償其資產及負債帳面金額之方式所產生之租稅後果。

(3) 當期及遞延所得稅

當期及遞延所得稅係認列於損益，惟與認列於其他綜合損益或直接計入權益之項目相關之當期及遞延所得稅，係分別認列於其他綜合損益或直接計入權益項目。

21. 普通股每股盈餘

普通股每股盈餘係以歸屬於母公司業主之本期淨利除以普通股流通在外加權平均股數計算之，凡有現金增資者，則以其流通期間計算加權平均股數；凡有盈餘轉增資或資本公積轉增資者，在計算以往年度或本年度之每股盈餘時，應按增資比例追溯調整。

建錫實業股份有限公司及其子公司合併財務報告附註(續)
(金額除另註明外，均以新台幣千元為單位)

22. 部門別報導

營運部門係企業之組成單位，從事可能獲得收入並發生費用(包括與企業內其他組成單位間交易所產生之收入與費用)之經營活動。營運部門之營運結果定期由本集團之營運決策者複核，以制定分配予該部門資源之決策，並評估該部門之績效，同時具個別分離之財務資訊。

五、重大會計判斷、估計及假設不確定性之主要來源

本集團採用之會計政策，對於不易自其他來源取得有關資產及負債帳面金額之資訊，管理階層必須作出相關之判斷、估計及假設。估計及相關假設係基於歷史經驗及其他視為攸關之因素，實際結果可能與估計有所不同。

估計與基本假設係持續予以檢視；若估計之修正僅影響當期，則於會計估計修正當期認列。若會計估計之修正同時影響當期及未來期間，則於估計修正當期及未來期間認列。

以下係有關未來所作主要假設之資訊，以及於財務報導期間結束日估計不確定性之其他主要來源，該等假設及估計具有導致資產及負債帳面金額於下一財務年度重大調整之重大風險。

1. 應收款項之備抵呆帳

本集團根據客戶之授信品質及帳款收回情形，並參酌過去實際發生呆帳經驗，以進行可收回應收款項之評估及備抵呆帳估計。當有顯示結餘未能收回之事件或變動情況出現時，將提列備抵呆帳。備抵呆帳之識別須作出估計，倘預期未來收取之現金與原先估計不同，該差額將對估計變動年度之應收票據及帳款帳面金額及呆帳費用構成影響。

2. 存貨之評價

由於存貨須以成本與淨變現價值孰低者衡量，故本集團必須運用判斷及估計決定財務報導期間結束日存貨之淨變現價值。

建錫實業股份有限公司及其子公司合併財務報告附註(續)
(金額除另註明外，均以新台幣千元為單位)

3. 採用權益法之投資減損評估

當有減損跡象顯示某項採權益法之投資可能已經減損且帳面金額可能無法被回收，本集團隨即評估該項投資之減損。本集團管理階層係依據被投資公司之未來現金流量預測評估減損，本集團亦考量相關市場及產業概況，以決定其相關假設之合理性。

4. 資產減損評估

資產減損評估過程中，本公司需依賴主觀判斷並依據資產使用模式及產業特性，決定特定資產群組之獨立現金流量、資產耐用年數及未來可能產生之收益與費損，任何由於經濟狀況之變遷或公司策略所帶來之估計改變均可能在未來造成重大減損或迴轉已認列之減損損失。

5. 遞延所得稅資產之可實現性

遞延所得稅資產係於未來很有可能有足夠之課稅所得供可減除暫時性差異使用時方予以認列。評估遞延所得稅資產之可實現性時，必須涉及管理階層之重大會計判斷及估計，包含預期未來銷貨收入成長及利潤率、稅務規劃等假設。任何關於全球經濟環境、產業環境的變遷及法令的改變，均可能引起遞延所得稅資產之重大調整。

6. 淨確定福利負債之計算

確定福利退休計畫應認列之確定福利成本及淨確定福利負債係使用預計單位福利法進行精算評價，其採用之精算假設包括折現率、員工離職率及未來薪資成長率之估計，若該等估計因市場與經濟情況之改變而有所變動，可能會重大影響應認列之費用與負債金額。

六、重要會計項目之說明

1. 現金及約當現金

	<u>105年12月31日</u>	<u>104年12月31日</u>
現金	\$ 1,351	\$ 1,122
銀行存款	346,857	792,714
約當現金	21,857	13,659
合計	<u>\$ 370,065</u>	<u>\$ 807,495</u>

建錫實業股份有限公司及其子公司合併財務報告附註(續)
(金額除另註明外，均以新台幣千元為單位)

2. 透過損益按公允價值衡量之金融資產-流動

	<u>105年12月31日</u>	<u>104年12月31日</u>
衍生金融工具		
遠期外匯合約	\$ 1,747	\$ -
非衍生金融工具		
開放型基金	400	-
評價調整	(6)	-
淨 額	<u>394</u>	<u>-</u>
合 計	<u>\$ 2,141</u>	<u>\$ -</u>

本公司持有供交易之金融資產於民國 105 年度認列之淨損失為 6 千元。

3. 應收票據及應收帳款及催收款

	<u>105年12月31日</u>	<u>104年12月31日</u>
應收票據	\$ 81,042	\$ 144,044
減：備抵呆帳	(434)	(485)
淨 額	<u>\$ 80,608</u>	<u>\$ 143,559</u>
應收帳款	\$ 869,089	\$ 1,025,036
減：備抵呆帳	(56,419)	(48,135)
淨 額	<u>\$ 812,670</u>	<u>\$ 976,901</u>
應收帳款-關係人	\$ 4,267	\$ 8,213
減：備抵呆帳	(10)	-
淨 額	<u>\$ 4,257</u>	<u>\$ 8,213</u>

備抵呆帳係參考帳齡分析、歷史經驗及客戶目前財務狀況分析，估計無法回收之金額。

催收款

	<u>105年12月31日</u>	<u>104年12月31日</u>
催收款項	\$ 6,359	\$ 6,390
減：備抵呆帳	(6,359)	(6,390)
合 計	<u>\$ -</u>	<u>\$ -</u>

除已提列減損者，其餘應收票據及帳款金額於財務報導期間結束日之帳齡分析請參閱下表：

建錫實業股份有限公司及其子公司合併財務報告附註(續)
(金額除另註明外，均以新台幣千元為單位)

應收票據及帳款淨額之帳齡分析

	105年12月31日	104年12月31日
未逾期亦未減損	\$ 651,876	\$ 809,500
已逾期但未減損		
60天內	183,044	240,898
61天-180天	42,718	52,382
181天以上	19,897	25,893
小計	245,659	319,173
合計	\$ 897,535	\$ 1,128,673

備抵呆帳之變動

	105年1月1日 至12月31日	104年1月1日 至12月31日
期初餘額	\$ 55,010	\$ 43,226
呆帳損失	11,255	13,195
匯率影響數	(3,043)	(1,411)
期末餘額	\$ 63,222	\$ 55,010

提供質押擔保之情形，請參閱附註八。

應收帳款讓售

本集團於民國105年9月30日與中國建設銀行股份有限公司佛山順德分行簽訂應收帳款讓售合約，依合約規定，本集團無須承擔該些已移轉應收帳款無法回收之風險，僅須負擔因商業糾紛所造成之損失或因本集團有不當行為致無法回收之帳款金額及違約金，且本集團對於該些已移轉應收帳款並無任何持續參與，因此本集團除列該些讓售之應收帳款計15,891千元。

本集團於民國105年移轉已除列應收帳款時認列費用計209千元。

4. 存貨淨額

	105年12月31日	104年12月31日
原物料	\$ 1,221,221	\$ 748,019
商品	147,358	78,995
在製品	130,153	103,004
製成品	778,934	781,445
在途存貨	99,183	85,405
合計	\$ 2,376,849	\$ 1,796,868

民國105年及104年1月1日至12月31日因將存貨成本沖減至淨變現價值而認列之存貨(回升利益)跌價損失分別為(72,859)千元及39,236千元，並已計入合併綜合損益表中之營業成本。

建鋁實業股份有限公司及其子公司合併財務報告附註(續)
(金額除另註明外，均以新台幣千元為單位)

5. 預付款項

	105年12月31日	104年12月31日
預付貨款	\$ 344,768	\$ 213,057
留抵稅額	64,711	60,852
預付稅款	2,644	6,366
進項稅額	7,584	5,106
其他	42,845	43,312
合計	<u>\$ 462,552</u>	<u>\$ 328,693</u>

6. 待出售非流動資產

係本集團之子公司-昆山建昌金屬科技有限公司因營運需求，於今年度決議，預計於未來一年內將位於張浦鎮俱巷路 188 號之土地及廠房、部份轉讓予張浦鎮人民政府等，故據此予以列報於待出售群組。民國 105 年 12 月 31 日該待出售群組之資產金額為 195,983 千元。

7. 採用權益法之投資

本集團無重大合資及關聯企業。本集團個別不重大關聯企業之帳面金額及其經營結果之份額彙總如下：

被投資公司名稱	105. 12. 31		104. 12. 31	
	持股%	帳面金額	持股%	帳面金額
中航國際金屬科技(寧波)有限公司	40%	<u>\$ 50,725</u>	40%	<u>\$ 53,480</u>
		105年1月1日 至12月31日		104年1月1日 至12月31日
本期淨利(損)		<u>\$ 1,633</u>		<u>\$ 523</u>
其他綜合損益(稅後淨額)		<u>\$ (4,388)</u>		<u>\$ (1,447)</u>
本期綜合損益總額		<u>\$ (2,755)</u>		<u>\$ (924)</u>

建錫實業股份有限公司及其子公司合併財務報告附註(續)

(金額除另註明外，均以新台幣千元為單位)

8. 不動產、廠房及設備

	土 地	房屋及建築	機器設備	運輸設備	其他設備	未完工程	合 計
<u>成 本</u>							
105年1月1日餘額	\$ 166,272	\$ 898,170	\$ 1,738,226	\$ 87,851	\$ 107,750	\$ 70,619	\$ 3,068,888
增 添	-	4,896	262,840	7,886	10,707	64,569	350,898
處 分	-	-	(93,166)	(3,192)	(3,399)	(164)	(99,921)
重分類	-	(96,622)	28,216	790	59,898	(67,653)	(75,371)
外幣兌換差額之影響	(397)	(61,160)	(133,679)	(6,066)	(7,301)	(8,481)	(217,084)
105年12月31日餘額	165,875	745,284	1,802,437	87,269	167,655	58,890	3,027,410
<u>累計折舊及減損</u>							
105年1月1日餘額	-	341,530	1,104,994	46,781	80,273	-	1,573,578
折舊費用	-	39,760	116,287	10,835	7,290	-	174,172
處 分	-	-	(47,184)	(2,723)	(2,828)	-	(52,735)
重分類	-	(14,856)	(26,739)	-	26,739	-	(14,856)
外幣兌換差額之影響	-	(21,758)	(78,196)	(3,334)	(5,182)	-	(108,470)
105年12月31日餘額	-	344,676	1,069,162	51,559	106,292	-	1,571,689
105年12月31日淨額	\$ 165,875	\$ 400,608	\$ 733,275	\$ 35,710	\$ 61,363	\$ 58,890	\$ 1,455,721

	土 地	房屋及建築	機器設備	運輸設備	其他設備	未完工程	合 計
<u>成 本</u>							
104年1月1日餘額	\$ 167,992	\$ 915,989	\$ 1,787,556	\$ 84,038	\$ 104,933	\$ 33,706	\$ 3,094,214
增 添	-	-	50,699	15,780	8,753	48,099	123,331
處 分	-	-	(68,871)	(9,417)	(3,305)	(1,308)	(82,901)
重分類	-	-	9,515	-	9	(9,169)	355
外幣兌換差額之影響	(1,720)	(17,819)	(40,673)	(2,550)	(2,640)	(709)	(66,111)
104年12月31日餘額	166,272	898,170	1,738,226	87,851	107,750	70,619	3,068,888
<u>累計折舊及減損</u>							
104年1月1日餘額	-	306,495	1,001,914	44,694	76,943	-	1,430,046
折舊費用	-	41,017	141,050	11,620	7,602	-	201,289
處 分	-	-	(26,463)	(8,355)	(2,156)	-	(36,974)
重分類	-	-	5,830	-	-	-	5,830
減損損失	-	-	10,896	-	-	-	10,896
外幣兌換差額之影響	-	(5,982)	(28,233)	(1,178)	(2,116)	-	(37,509)
104年12月31日餘額	-	341,530	1,104,994	46,781	80,273	-	1,573,578
104年12月31日淨額	\$ 166,272	\$ 556,640	\$ 633,232	\$ 41,070	\$ 27,477	\$ 70,619	\$ 1,495,310

(1)上述不動產、廠房及設備無利息資本化之情形。

(2)提供抵質押情形，請參閱附註八。

(3)本集團之子公司於民國 104 年度因機器設備受火災致毀損，因而提列減損損失計 10,896 千元。

建錫實業股份有限公司及其子公司合併財務報告附註(續)

(金額除另註明外，均以新台幣千元為單位)

9. 投資性不動產

	土 地	房 屋 及 建 築	合 計
<u>成 本</u>			
105年1月1日餘額	\$ 5,303	\$ 10,128	\$ 15,431
外幣兌換差額之影響	(95)	(183)	(278)
105年12月31日餘額	5,208	9,945	15,153
<u>累計折舊及減損</u>			
105年1月1日餘額	-	54	54
折舊費用	-	255	255
外幣兌換差額之影響	-	(1)	(1)
105年12月31日餘額	-	308	308
105年12月31日淨額	\$ 5,208	\$ 9,637	\$ 14,845
<u>土 地</u>			
<u>房 屋 及 建 築</u>			
<u>合 計</u>			
<u>成 本</u>			
104年1月1日餘額	\$ -	\$ -	\$ -
增添-源自購置	5,129	9,796	14,925
外幣兌換差額之影響	174	332	506
104年12月31日餘額	5,303	10,128	15,431
<u>累計折舊及減損</u>			
104年1月1日餘額	-	-	-
折舊費用	-	52	52
外幣兌換差額之影響	-	2	2
104年12月31日餘額	-	54	54
104年12月31日淨額	\$ 5,303	\$ 10,074	\$ 15,377

(1) 投資性不動產之租金收入及直接營運費用：

	105 年度	104 年度
投資性不動產之租金收入	\$ 16	\$ 40
當期產生租金收入之投資性不動產所產生之直接營運費用	\$ (255)	\$ (195)

(2) 公允價值資訊，請參閱附註十二.3。

(3) 上述投資性不動產無利息資本化之情形。

建錫實業股份有限公司及其子公司合併財務報告附註(續)
(金額除另註明外，均以新台幣千元為單位)

10. 無形資產

	專 利 權	電 腦 軟 體 成 本	合 計
<u>成 本</u>			
105年1月1日餘額	\$ 630	\$ 2,149	\$ 2,779
增添	-	155	155
外幣兌換差額之影響	-	(30)	(30)
105年12月31日餘額	630	2,274	2,904
<u>累計攤銷及減損</u>			
105年1月1日餘額	378	1,303	1,681
攤銷費用	31	441	472
外幣兌換差額之影響	-	(27)	(27)
105年12月31日餘額	409	1,717	2,126
105年12月31日淨額	\$ 221	\$ 557	\$ 778

	專 利 權	電 腦 軟 體 成 本	合 計
<u>成 本</u>			
104年1月1日餘額	\$ 630	\$ 1,446	\$ 2,076
處份	-	(1,046)	(1,046)
重分類	-	1,771	1,771
外幣兌換差額之影響	-	(22)	(22)
104年12月31日餘額	630	2,149	2,779
<u>累計攤銷及減損</u>			
104年1月1日餘額	346	1,173	1,519
攤銷費用	32	212	244
處份	-	(1,046)	(1,046)
重分類	-	982	982
外幣兌換差額之影響	-	(18)	(18)
104年12月31日餘額	378	1,303	1,681
104年12月31日淨額	\$ 252	\$ 846	\$ 1,098

本集團民國105年及104年1月1日至12月31日皆未發生減損損失。

11. 長期預付租金

	105年12月31日	104年12月31日
土地使用權	\$ 233,902	\$ 387,740
其他	16,545	10,937
合計	\$ 250,447	\$ 398,677

提供抵質押情形，請參閱附註八。

建錫實業股份有限公司及其子公司合併財務報告附註(續)

(金額除另註明外，均以新台幣千元為單位)

12. 短期借款

借款性質	105年12月31日	104年12月31日
擔保借款	\$ 1,243,033	\$ 414,526
信用借款	3,340,385	3,353,314
銀行透支	3,226	-
合計	\$ 4,586,644	\$ 3,767,840
利率區間	0.51%-4.79%	1.01%-4.79%

擔保情形請參閱附註八。

本公司擔保借款中因部分借款幣別不同於其質押定存單之幣別，依該等合約規定，於借款期間內，因匯率波動導致借款金額超過銀行規定貸放之限額，或借款本息超過定存單本金時，本公司應即清償超過部分之金額，明細如下：

105年12月31日				
銀行別	借款金額	借款本息	質押定存金額	質押定存單本金
台新商業銀行 建北分行	\$ 79,150	\$ 79,194	US\$ 2,800	\$ 90,328
星展台灣商業銀行 桃園分行	163,650	163,830	US 5,550	179,043
彰化商業銀行 新莊分行	423,000	423,234	US 14,924	481,441
日盛國際商業銀行八德分行	185,960	186,064	US 6,510	210,013
		\$ 852,322	US\$ 29,784	\$ 960,825

13. 應付短期票券

105年12月31日

保證或承兌機構	契約期間	利率	發行金額
合作金庫	105.11.09-106.05.08	2.70%	\$ 30,000
減：應付短期票券折價			(145)
淨額			\$ 29,855

104年12月31日

保證或承兌機構	契約期間	利率	發行金額
合作金庫	104.08.26-105.02.22	2.12%	\$ 30,000
減：應付短期票券折價			(171)
淨額			\$ 29,829

擔保情形請參閱附註八。

建錫實業股份有限公司及其子公司合併財務報告附註(續)
(金額除另註明外，均以新台幣千元為單位)

14. 應付票據

	105年12月31日	104年12月31日
應付票據	\$ 11,375	\$ 8,721
銀行承兌匯票	232,520	303,530
合 計	\$ 243,895	\$ 312,251

15. 長期借款

債 權 人	借款性質	期 間	105年12月31日	104年12月31日	償還辦法
合作金庫 —南桃園分行	抵押借款	92.10.7 -107.10.7	\$ 1,003	\$ 1,535	自民國92年11月7日起，每個月為一期，分180期償還。
合作金庫 —南桃園分行	抵押借款	90.3.23 -105.3.23	-	1,224	自民國90年4月23日起，每個月為一期，分180期償還。
合作金庫 —南桃園分行	抵押借款	94.10.24 -109.10.24	7,260	9,068	自民國94年11月24日起，每個月為一期，分180期償還。
中國輸出入銀行	信用借款	103.12.16 -106.12.16	16,775	34,164	自民國104年6月16日起，每6個月為一期，分6期償還。
CATHAY BANK	信用借款	104.10.8 -111.10.31	6,504	7,561	自民國104年12月8日起，每個月為一期，分95期償還。
合 計			31,542	53,552	
減：一年內到期之長期借款			(20,137)	(21,564)	
淨 額			\$ 11,405	\$ 31,988	
利率區間			浮動	浮動	

16. 員工退休金

(1) 確定提撥計畫

本公司依「勞工退休金條例」訂定之員工退休辦法，係屬確定提撥退休辦法，本公司依員工每月薪資百分之六提撥退休金至勞工保險局個人專戶。其他海外公司依據當地政府規定之退休辦法，依當地僱員工資提撥養老保險金或退職金準備，該等公司除提撥外，無進一步義務。本集團於民國105年度及104年度於合併綜合損益表認列之退休金費用分別為16,624千元及15,265千元。

建錫實業股份有限公司及其子公司合併財務報告附註(續)

(金額除另註明外，均以新台幣千元為單位)

(2)確定福利計畫

本公司依「勞動基準法」之規定，訂有確定福利之退休辦法，適用於民國 94 年 7 月 1 日實施「勞工退休金條例」前所有正式員工之服務年資，以及於實施「勞工退休金條例」後選擇繼續適用勞動基準法員工之後續服務年資。員工符合退休條件者，退休金之支付係根據服務年資及退休前 6 個月之平均薪資計算，15 年以內(含)的服務年資每滿一年給予兩個基數，超過 15 年之服務年資每滿一年給予一個基數，惟累積最高以 45 個基數為限。本公司按月就薪資總額 2%提撥退休基金，以勞工退休準備金監督委員會之名義專戶儲存於台灣銀行。另本公司於每年年度終了前，估算前項勞工退休準備金專戶餘額，若該餘額不足給付次一年度內預估符合退休條件之勞工依前述計算之退休金數額，本公司將於次年度三月底前一次提撥其差額。另子公司 Chain Chon Mental Industry Co., Ltd. 亦採用確定福利計畫及依當地相關法令辦理。

資產負債表認列之金額如下：

	105年12月31日	104年12月31日
確定福利義務現值	\$ 22,188	\$ 20,799
計畫資產公允價值	(10,173)	(9,907)
淨確定福利負債	\$ 12,015	\$ 10,892

淨確定福利負債之變動如下：

	確定福利義務現值	計畫資產公允價值	淨確定福利負債
105 年度			
1 月 1 日餘額	\$ 20,799	\$ (9,907)	\$ 10,892
當期服務成本	248	-	248
利息費用(收入)	304	(149)	155
匯率影響數	18	-	18
	21,369	(10,056)	11,313
再衡量數：			
計畫資產報酬(不包括包含於利息收入或費用之金額)	-	78	78
人口統計假設變動影響數	581	-	581
財務假設變動影響數	(1,045)	-	(1,045)
經驗調整	1,283	-	1,283
	819	78	897
提撥退休基金	-	(195)	(195)
12 月 31 日餘額	\$ 22,188	\$ (10,173)	\$ 12,015

建錫實業股份有限公司及其子公司合併財務報告附註(續)
(金額除另註明外，均以新台幣千元為單位)

	確定福利義務現值	計畫資產公允價值	淨確定福利負債
104 年度			
1 月 1 日餘額	\$ 19,639	\$ (9,456)	\$ 10,183
當期服務成本	244	-	244
利息費用(收入)	432	(213)	219
	<u>20,315</u>	<u>(9,669)</u>	<u>10,646</u>
再衡量數：			
計畫資產報酬(不包括包含於利息收入或費用之金額)	-	(39)	(39)
人口統計假設變動影響數	(355)	-	(355)
財務假設變動影響數	1,395	-	1,395
經驗調整	(556)	-	(556)
	<u>484</u>	<u>(39)</u>	<u>445</u>
提撥退休基金	-	(199)	(199)
12 月 31 日餘額	\$ <u>20,799</u>	\$ <u>(9,907)</u>	\$ <u>10,892</u>

本公司之確定福利退休計畫基金資產，係由臺灣銀行按該基金年度投資運用計畫所定委託經營項目之比例及金額範圍內，依勞工退休基金收支保管及運用辦法第六條之項目(即存放國內外之金融機構，投資國內外上市、上櫃或私募之權益證券及投資國內外不動產之證券化商品等)辦理委託經營，相關運用情形係由勞工退休基金監理會進行監督。該基金之運用，其每年決算分配之最低收益，不得低於依當地銀行二年定期存款利率計算之收益，若有不足，則經主管機關核准後由國庫補足。因本公司無權參與該基金之運作及管理，故無法依國際會計準則第19號第142段規定揭露計畫資產公允價值之分類。民國105及104年12月31日構成該基金總資產之公允價值，請詳政府公告之各年度之勞工退休基金運用報告。

有關退休金之精算假設彙總如下：

	105 年度	104 年度
折現率	<u>1.80%</u>	<u>1.50%</u>
未來薪資增加率	<u>3.00%</u>	<u>3.00%</u>

對於未來死亡率之假設係按照各國已公布的統計數字及經驗估計。

建錫實業股份有限公司及其子公司合併財務報告附註(續)
(金額除另註明外，均以新台幣千元為單位)

因採用之主要精算假設變動而影響之確定福利義務現值分析如下：

	折現率		未來薪資增加率	
	增加 0.5%	減少 0.5%	增加 0.5%	減少 0.5%
105 年 12 月 31 日				
對確定福利義務現值				
之影響(減少)增加	\$ (1,647)	\$ 1,818	\$ 1,787	\$ (1,636)

上述之敏感度分析係基於其他假設不變的情況下分析單一假設變動之影響。實務上許多假設的變動則可能是連動的。敏感度分析係與計算淨確定福利負債所採用的方法一致。

本公司於民國 106 年度預計支付予退休計畫之提撥金為 194 千元。

截至民國 105 年 12 月 31 日，該退休計畫之加權平均存續期間為 16 年。

退休金支付之到期分析如下：

短於 1 年	\$ 12,046
1-2 年	3,622
3-5 年	2,181
5 年以上	2,353
	<u>\$ 20,202</u>

17. 權益

(1) 股本

	105 年 12 月 31 日	104 年 12 月 31 日
額定股本	\$ 2,000,000	\$ 2,000,000
已發行股本	\$ 1,653,330	\$ 1,653,330

截至民國 105 年及 104 年 12 月 31 日止額定股本均為 2,000,000 千元，實收資本額均為 1,653,330 千元，每股面額均為 10 元，分為 165,333 千股。

(2) 資本公積

	105 年 12 月 31 日	104 年 12 月 31 日
發行溢價	\$ -	\$ 85
對子公司所有權權益變動	154,491	154,491
認列子公司實際取得或處分子公司股權價格與帳面價值差額	2,029	2,029
	<u>\$ 156,520</u>	<u>\$ 156,605</u>

依公司法規定，資本公積僅供彌補虧損，但公司無虧損者得以超過票面金額發行股票所得之溢額及受領贈與之所得產生之資本公積按股東原有股份之比例發給新股或現金。另依證券交易法之相關規定，以上開資本撥充資本時，每年以其合計數不超過實收資本百分之十為限。公司非於盈餘公積填補資本虧損，仍有不足時，不得以資本公積補充之。

本公司於民國 105 年 6 月 14 日經股東會決議，以資本公積彌補虧損 85 千元。

(3) 法定盈餘公積

依公司法規定，公司於完納一切稅捐後，分派盈餘時應先提出百分之十為法定盈餘公積，但法定盈餘公積已達資本總額時，不在此限。法定盈餘公積除填補公司虧損外，不得使用之。但公司無虧損者得以法定盈餘公積超過實收資本額百分之二十五部分，按股東原有股份之比例發給新股或現金。

(4) 特別盈餘公積

依據金管發字第 1010012865 號函規定，就帳列股東權益項下之國外營運機構財務報表換算之兌換差額轉入保留盈餘部份，提列相同數額之特別盈餘公積。嗣後因使用、處分或重分類相關資產時，就原提列數予以迴轉。

(5) 未分配盈餘及股利政策

本公司年度如有獲利，應提繳不低於百分之二為員工酬勞及不高於百分之二為董監酬勞，但公司尚有累積虧損時，應預先保留彌補數額。本公司年度總決算如有盈餘，依下列順序分派之：

- (1) 提繳稅捐。
- (2) 彌補以往年度虧損。
- (3) 提存百分之十為法定盈餘公積(但法定盈餘公積已達資本總額時不在此限)。
- (4) 按法令規定提列、或迴轉特別盈餘公積。
- (5) 如尚有餘額，併同累積未分配盈餘，由董事會擬具盈餘分配議案，提請股東會決議分派股東股息紅利。

本公司為健全公司長期財務結構並維持股東之利益，股東紅利部分擬視未來資本支出之需求及對每股盈餘稀釋之程度，適度採股票股利或現金股利方式發放。其中股票股利以不超過擬分配股東紅利總額之 80%為原則。至於公積配股則依證交法施行細則之規定於可分配年度之餘額內，授權董事會做最適之股利發放。

建錫實業股份有限公司及其子公司合併財務報告附註(續)

(金額除另註明外，均以新台幣千元為單位)

本公司民國 105 年 6 月 14 日經股東常會通過之 104 年度盈虧撥補案，迴轉特別盈餘公積 1,722 千元及扣除退休金精算損益再衡量數 445 千元，並以法定盈餘公積及資本公積彌補虧損分別計 15,273 千元及 85 千元；另本公司民國 106 年 3 月 24 日董事會通過之民國 105 年度盈餘分派情形及民國 105 年 6 月 14 日經股東常會通過之 104 年度盈餘撥補情形如下：

項 目	105 年度	104 年度
	盈餘分配案 106 年 3 月 24 日 董事會決議通過	盈餘分配案 105 年 6 月 14 日 股東會決議通過
法定盈餘公積	21,261 千元	-
股東現金紅利	132,266 千元	-

前述民國 104 年度盈虧撥補案之股東常會決議與董事會決議並無差異。有關員工酬勞及董監事酬勞相關資訊詳附註六.24。

本公司民國 105 年度盈餘分派議案，截至會計師查核報告日止，尚未經股東常會決議通過，有關董事會擬議及股東常會決議盈餘分派情形，請至「公開資訊觀測站」查詢。

本公司分配屬於民國 87 年(含)以後未分配盈餘時，除屬非中華民國境內居住者之股東外，其餘股東可獲配按股利分配日之稅額扣抵比率計算之股東可扣抵稅額，自民國 104 年度起，其餘股東可獲配前述股東可扣抵稅額為半數。

(6)其他權益

國外營運機構財務報表換算之兌換差額之變動數如下：

	105 年 1 月 1 日至 12 月 31 日			
	採權益法之 子公司	採權益法之 關聯企業	所得稅	合 計
1 月 1 日餘額	\$ 43,783	\$ 2,526	\$ -	\$ 46,309
本期變動	(159,207)	(4,388)	-	(163,595)
12 月 31 日餘額	\$ (115,424)	\$ (1,862)	\$ -	\$ (117,286)

	104 年 1 月 1 日至 12 月 31 日			
	採權益法之 子公司	採權益法之 關聯企業	所得稅	合 計
1 月 1 日餘額	\$ 120,408	\$ 3,973	\$ -	\$ 124,381
本期變動	(76,625)	(1,447)	-	(78,072)
12 月 31 日餘額	\$ 43,783	\$ 2,526	\$ -	\$ 46,309

建鋁實業股份有限公司及其子公司合併財務報告附註(續)
(金額除另註明外，均以新台幣千元為單位)

18. 營業收入淨額

	105年1月1日 至12月31日	104年1月1日 至12月31日
不銹鋼捲板	\$ 13,266,331	\$ 14,264,076
不銹鋼管	146,585	178,657
	<u>\$ 13,412,916</u>	<u>\$ 14,442,733</u>

對各主要產品及勞務收入之分析，參閱附註十四。

19. 其他收入

	105年1月1日 至12月31日	104年1月1日 至12月31日
利息收入	\$ 19,126	\$ 9,164
租金收入	1,243	1,889
捐贈收入	63,183	-
其他收入-其他	17,159	17,524
	<u>\$ 100,711</u>	<u>\$ 28,577</u>

20. 其他利益及損失

	105年1月1日 至12月31日	104年1月1日 至12月31日
兌換損失	\$ (64,705)	\$ (12,153)
處分不動產-廠房及設備損失	(8,353)	(6,807)
處分待出售非流動資產利益	-	30,261
金融資產評價利益	1,741	-
不動產、廠房及設備減損損失	-	(10,896)
處分投資(損失)利益		
—衍生性金融商品	(6,750)	4,287
—採用權益法之投資	-	(464)
其 他	(613)	(4,013)
	<u>\$ (78,680)</u>	<u>\$ 215</u>

21. 財務成本

	105年1月1日 至12月31日	104年1月1日 至12月31日
銀行借款息	\$ 124,311	\$ 126,197
公司間借款息	2,118	1,882
其它	27	23
	<u>\$ 126,456</u>	<u>\$ 128,102</u>

建錫實業股份有限公司及其子公司合併財務報告附註(續)
(金額除另註明外，均以新台幣千元為單位)

22. 所得稅

(1) 民國 105 年度及 104 年度所得稅費用主要組成如下：

A. 認列於損益之所得稅

	105 年度	104 年度
當期所得稅費用：		
當期所得稅費用	\$ 74,356	\$ 37,284
以前年度所得稅(高)低估	(15,208)	(3,189)
未分配盈餘加徵 10%所得稅	113	181
國外轄區就源扣繳數	983	2,458
小計	60,244	36,734
遞延所得稅費用：		
暫時性差異之原始產生及其迴轉	(13,269)	1,610
所得稅費用	\$ 46,975	\$ 38,344

B. 認列於其他綜合損益之所得稅：無。

(2) 所得稅費用與會計利潤乘以本集團所適用所得稅率之金額調節如下：

	105 年度	104 年度
稅前淨利(損)	\$ 464,660	\$ (265,293)
按相關國家所得所適用之國內稅率計算之稅額	127,822	(65,316)
免稅收益及課稅目的不可減除之費用：		
採權益法之投資利益	(408)	(130)
免稅所得	-	(8,351)
不可減除之費用	3,000	2,534
暫時性差異之產生及迴轉	(24,301)	(9,421)
虧損扣抵再衡量	32,169	125,778
以前虧損本期扣抵	(77,195)	(6,235)
以前年度所得稅(高)低估	(15,208)	(3,189)
未分配盈餘加徵 10%所得稅	113	181
國外轄區就源扣繳數	983	2,458
其他	-	35
認列於損益之所得稅費用合計	\$ 46,975	\$ 38,344

建錫實業股份有限公司及其子公司合併財務報告附註(續)
(金額除另註明外，均以新台幣千元為單位)

(3)因暫時性差異及虧損扣抵而產生之各遞延所得稅資產或負債餘額變動情形：

	105 年度				
	期初餘額	帳列於損益	認列於其他 綜合損益	匯率影響數	期末餘額
暫時性差異					
現金及約當現金-兌換差額	\$ (357)	\$ 283	\$ -	\$ -	\$ (74)
應收帳款-呆帳及兌換差額	1,217	627	-	(32)	1,812
其他應收款-呆帳、利息及 兌換差額	(624)	2,444	-	(1)	1,819
存貨	10,388	(4,319)	-	(369)	5,700
其他金融資產-兌換差額	(4,969)	(201)	-	-	(5,170)
其他流動資產-兌換差額	-	(54)	-	-	(54)
境外盈餘所得稅影響數	(26,040)	20,204	-	-	(5,836)
不動產、廠房及設備	25	(2,351)	-	140	(2,186)
短期借款-兌換差額	4	140	-	-	144
長期借款-兌換差額	272	(188)	-	-	84
應付帳款-兌換差額	139	(65)	-	-	74
其他應付款	3,843	(3,640)	-	(149)	54
應計退休金負債	1,316	19	-	-	1,335
其他	1,883	370	-	-	2,253
合計	<u>\$ (12,903)</u>	<u>\$ 13,269</u>	<u>\$ -</u>	<u>\$ (411)</u>	<u>\$ (45)</u>
認列於：					
遞延所得稅資產	\$ 19,748				\$ 9,042
遞延所得稅負債	(32,651)				(9,087)
淨額	<u>\$ (12,903)</u>				<u>\$ (45)</u>

建錫實業股份有限公司及其子公司合併財務報告附註(續)
(金額除另註明外，均以新台幣千元為單位)

	104 年度				
	期初餘額	帳列於損益	認列於其他 綜合損益	匯率影響數	期末餘額
暫時性差異					
現金及約當現金-兌換差額	\$ (371)	\$ 14	\$ -	\$ -	\$ (357)
應收帳款-呆帳及兌換差額	3,725	(2,510)	-	2	1,217
其他應收款-呆帳、利息及 兌換差額	(934)	311	-	(1)	(624)
存貨	15,098	(4,511)	-	(199)	10,388
其他金融資產-兌換差額	(1,041)	(3,928)	-	-	(4,969)
境外盈餘所得稅影響數	(55,754)	29,714	-	-	(26,040)
不動產、廠房及設備	(682)	618	-	89	25
短期借款-兌換差額	1,767	(1,763)	-	-	4
長期借款-兌換差額	347	(75)	-	-	272
應付帳款-兌換差額	939	(800)	-	-	139
其他應付款	5,859	(1,907)	-	(109)	3,843
金融負債-評價損失	2,058	(2,030)	-	(28)	-
應計退休金負債	1,286	30	-	-	1,316
其他	1,773	110	-	-	1,883
虧損扣抵					
遞轉後期之課稅損失	14,883	(14,883)	-	-	-
合計	\$ (11,047)	\$ (1,610)	\$ -	\$ (246)	\$ (12,903)
認列於：					
遞延所得稅資產	\$ 45,389				\$ 19,748
遞延所得稅負債	(56,436)				(32,651)
淨額	\$ (11,047)				\$ (12,903)

建錫實業股份有限公司及其子公司合併財務報告附註(續)

(金額除另註明外，均以新台幣千元為單位)

(4)本集團尚未使用之虧損扣抵如下：

台灣地區

民國 105 年 12 月 31 日

發生年度	申報數/核定數	未來可抵減金額	最後抵減年度
96 年	核定數	\$ 310	106 年
97 年	核定數	188	107 年
98 年	核定數	215	108 年
99 年	核定數	181	109 年
100 年	核定數	181	110 年
101 年	核定數	5,727	111 年
102 年	核定數	42,340	112 年
103 年	核定數	140	113 年
104 年	申報數	140	114 年
105 年	估列數	61,645	115 年
		<u>\$ 111,067</u>	

大陸及泰國地區

民國 105 年 12 月 31 日

發生年度	申報數/核定數	未來可抵減金額	最後抵減年度
100 年	核定數	\$ 56,572	105 年
101 年	核定數	79,925	106 年
102 年	核定數	58,251	107 年
103 年	核定數	34,018	108 年
104 年	申報數	262,281	109 年
105 年	估列數	85,156	110 年
		<u>\$ 576,203</u>	

台灣地區

民國 104 年 12 月 31 日

發生年度	申報數/核定數	未來可抵減金額	最後抵減年度
96 年	核定數	\$ 310	106 年
97 年	核定數	188	107 年
98 年	核定數	215	108 年
99 年	核定數	181	109 年
100 年	核定數	181	110 年
101 年	核定數	8,731	111 年
102 年	申報數	42,340	112 年
103 年	申報數	140	113 年
104 年	估列數	140	114 年
		<u>\$ 52,426</u>	

建錫實業股份有限公司及其子公司合併財務報告附註(續)
(金額除另註明外，均以新台幣千元為單位)

大陸及泰國地區

民國 104 年 12 月 31 日

發生年度	申報數/核定數	未來可抵減金額	最後抵減年度
100 年	核定數	\$ 104,958	105 年
101 年	核定數	140,997	106 年
102 年	核定數	126,470	107 年
103 年	申報數	49,781	108 年
104 年	估列數	441,671	109 年
		<u>\$ 863,877</u>	

(5) 本集團未認列為遞延所得稅資產金額：

	105 年 12 月 31 日	104 年 12 月 31 日
採用權益法之投資產生之可減除暫時性差異	\$ 7,243	\$ 10,614
遞轉後期之課稅損失	166,834	224,529
其他可減除暫時性差異	31,957	20,370
	<u>\$ 206,034</u>	<u>\$ 255,513</u>

(6) 本集團未認列為遞延所得稅負債金額：

	105 年 12 月 31 日	104 年 12 月 31 日
採用權益法之投資產生之應課稅暫時性差異	<u>\$ (123,292)</u>	<u>\$ (60,848)</u>

(7) 兩稅合一相關資訊：

	105 年 12 月 31 日	104 年 12 月 31 日
股東可扣抵稅額帳戶餘額	<u>\$ 5,534</u>	<u>\$ 4,765</u>
盈餘分配之稅額扣抵比率	<u>105 年(預計) 2.60%</u>	<u>104 年(實際) -</u>

(8) 未分配盈餘相關資訊：

	105 年 12 月 31 日	104 年 12 月 31 日
民國 87 年度以前	\$ -	\$ -
民國 87 年度(含)以後	212,611	(128,652)
合計	<u>\$ 212,611</u>	<u>\$ (128,652)</u>

(9) 截至民國 105 年 12 月 31 日止，本公司營利事業所得稅結算申報業經稽徵機關核定至民國 103 年度；其中民國 100 年核定之虧損金額調減 4,260 千元，影響未來可減除之稅額 724 千元，本公司已進行複查程序。

建錫實業股份有限公司及其子公司合併財務報告附註(續)
(金額除另註明外，均以新台幣千元為單位)

23. 每股盈餘

流通在外加權平均股數計算如下：

	105年1月1日 至12月31日	104年1月1日 至12月31日
期末流通在外股數	165,333 千股	165,333 千股
基本每股盈餘(損失)：		
歸屬於本公司股東之本期淨利(損)	\$ 326,802	\$ (197,192)
加權平均流通在外股數(千股)	\$ 165,333	\$ 165,333
基本每股盈餘(損失)(元)	\$ 1.98	\$ (1.19)

24. 費用性質之額外資訊

功能別 性質別	105年度			104年度		
	屬於營業 成本者	屬於營業 費用者	合 計	屬於營業 成本者	屬於營業 費用者	合 計
員工福利費用	\$ 158,566	\$ 207,346	\$ 365,912	\$ 134,601	\$ 202,826	\$ 337,427
薪資費用	135,880	168,799	304,679	117,343	165,702	283,045
勞健保費用	5,934	13,054	18,988	4,699	13,026	17,725
退休金費用	7,657	9,370	17,027	6,330	9,398	15,728
其他員工福利費用	9,095	16,123	25,218	6,229	14,700	20,929
折舊費用	144,999	29,428	174,427	168,687	32,654	201,341
攤銷費用	1,232	22,423	23,655	1,478	14,994	16,472

截至民國 105 年及 104 年 12 月 31 日止，本集團員工人數分別為 924 人及 789 人。

員工酬勞及董監酬勞分派案應由董事會以董事三分之二以上出席及出席董事過半數同意之決議行之，並報告股東會。員工酬勞之分派由董事會決議以股票或現金分派發放，發放對象包含符合一定條件之從屬員工，相關辦法授權董事會制定之。

建錫實業股份有限公司及其子公司合併財務報告附註(續)
(金額除另註明外，均以新台幣千元為單位)

本公司民國 106 年 3 月 24 日董事會通過之民國 105 年度員工酬勞及董監酬勞，與民國 105 年 6 月 14 日股東常會報告之民國 104 年度員工酬勞及董事酬勞如下：

	105 年度	104 年度
員工現金酬勞	\$ 4,458	\$ -
董監酬勞	4,458	-

前述有關員工酬勞及董事酬勞相關資訊可自「公開資訊觀測站」查詢。

25. 現金流量表補充資訊

本集團民國 104 年度以 18,631 千元出售採用權益法之投資 Smart East Investment Ltd.，於民國 105 年度及 104 年度分別收回現金 8,887 千元及 7,035 千元，其餘帳列其他應收款。

七、關係人交易

本集團間之交易金額及餘額，於編製合併財務報表時已予以銷除，並未揭露於本附註。本集團與其他關係人間之交易明細揭露如下。

(1) 銷 貨

關係人名稱	105 年 1 月 1 日 至 12 月 31 日	104 年 1 月 1 日 至 12 月 31 日
關聯企業	\$ 42,422	\$ 12,240
其他關係人	1,580	348
合 計	\$ 44,002	\$ 12,588

上項與關係人之銷貨，係按一般銷貨條件處理。

(2) 進 貨

關係人名稱	105 年 1 月 1 日 至 12 月 31 日	104 年 1 月 1 日 至 12 月 31 日
關聯企業	\$ 98,820	\$ 56,535
其他關係人	24,584	20,758
合 計	\$ 123,404	\$ 77,293

上項與關係人之進貨，交易價格及付款期間與一般廠商相當。

建錫實業股份有限公司及其子公司合併財務報告附註(續)
(金額除另註明外，均以新台幣千元為單位)

(3) 應收帳款

關係人名稱	105年12月31日	104年12月31日
關聯企業	\$ 4,257	\$ 8,213

(4) 其他應收款(非資金融通)

關係人名稱	105年12月31日	104年12月31日
其他關係人	\$ 9,351	\$ 9,589

(5) 預付款項

關係人名稱	105年12月31日	104年12月31日
關聯企業	\$ 17,955	\$ -

(6) 應付帳款

關係人名稱	105年12月31日	104年12月31日
關聯企業	\$ 9,726	\$ 265
其他關係人	7,974	10,832
合計	\$ 17,700	\$ 11,097

(7) 資金融通情形-帳列其他應付款

關係人名稱	105年1月1日至12月31日			
	最高餘額	期末餘額	應付利息	利息費用
其他關係人	\$ 38,762	\$ 37,099	\$ 1,911	\$ 1,851

關係人名稱	104年1月1日至12月31日			
	最高餘額	期末餘額	應付利息	利息費用
其他關係人	\$ 38,980	\$ 37,777	\$ 985	\$ 1,882

借款利率區間為5.1%。

建錫實業股份有限公司及其子公司合併財務報告附註(續)

(金額除另註明外，均以新台幣千元為單位)

(8)其他應付款(非資金融通部份)

關係人名稱	105年12月31日	104年12月31日
其他關係人	\$ 15,484	\$ -

(9)預收貨款

關係人名稱	105年12月31日	104年12月31日
關聯企業	\$ 16	\$ -
其他關係人	47,729	51,920
合計	\$ 47,745	\$ 51,920

(10)其他收入-租金收入

承 租 人	105年1月1日 至12月31日	104年1月1日 至12月31日
其他關係人	\$ 24	\$ 24

上項關係人之租金收入，係按一般交易條件處理，並每半年收取一次款項。

(11)對主要管理階層當期之薪酬如下：

	105年1月1日 至12月31日	104年1月1日 至12月31日
短期福利	\$ 15,894	\$ 15,072

八、質押之資產

本集團下列資產業已提供予銀行作為借款之擔保品：

	105年12月31日	104年12月31日
土 地	\$ 163,231	\$ 163,627
房屋及建築	302,870	353,630
應收票據(含關係人)	42,448	37,287
其他金融資產-流動		
備償專戶存款	118,124	389,788
定期存款	1,530,776	525,396
保證金戶	340,069	4
長期預付租金		
土地使用權	72,235	207,879
合計	\$ 2,569,753	\$ 1,677,611

建鋁實業股份有限公司及其子公司合併財務報告附註(續)
(金額除另註明外，均以新台幣千元為單位)

九、重大或有負債及未認列之合約承諾

1. 本集團為購買原料已開出尚未使用之信用狀金額如下：

	<u>105年12月31日</u>	<u>104年12月31日</u>
新台幣	\$ 20,941	\$ 16,496
美金	\$ 788	\$ 667
泰銖	\$ 44,247	\$ 44,867

2. 本集團因借款背書保證額度之承諾金額如下：

	<u>105年12月31日</u>	<u>104年12月31日</u>
美金	\$ 42,550	\$ 61,600
歐元	\$ 1,900	\$ 1,000
人民幣	\$ 100,000	\$ 100,000
泰銖	\$ 80,000	\$ 80,000
新台幣保證票據	\$ 621,375	\$ 973,625

3. 營業租賃承諾協議

本集團租用辦公室、廠房等不可取消之營業租賃未來最低租賃給付總額如下：

	<u>105年12月31日</u>	<u>104年12月31日</u>
一年內	\$ 42,226	\$ 19,495
超過一年但未超過五年	109,176	33,163
超過五年	253,702	-
	<u>\$ 405,104</u>	<u>\$ 52,658</u>

4. 已承諾中國政府但尚未發生之資本支出。

	<u>105年12月31日</u>	<u>104年12月31日</u>
不動產、廠房及設備	\$ 1,288,812	\$ 1,402,003

十、重大之災害損失

無。

十一、重大之期後事項

本集團於民國 106 年 1 月 9 日經董事會決議向住友商事株式會社及上海住友商事有限公司以人民幣 80,870 千元及 23,110 千元買回昆山建昌金屬科技有限公司及建鋁(中國)不銹鋼有限公司 37.2822%及 37.28%之股權。

建錫實業股份有限公司及其子公司合併財務報告附註(續)
(金額除另註明外，均以新台幣千元為單位)

十二、其 他

1. 金融工具之種類

金 融 資 產	105 年 12 月 31 日	104 年 12 月 31 日
<u>非衍生金融工具</u>		
透過損益按公允價值衡量之金融資產		
基金	\$ 394	\$ -
放款及應收款		
現金約當現金(不含庫存現金)	368,714	806,373
應收款項	929,727	1,192,892
其他金融資產—流動	1,988,969	934,897
存出保證金	9,440	14,890
小 計	<u>3,297,244</u>	<u>2,949,052</u>
<u>衍生金融工具</u>		
透過損益按公允價值衡量之金融資產		
遠期外匯合約	1,747	-
合 計	<u>\$ 3,298,991</u>	<u>\$ 2,949,052</u>
金 融 負 債	105 年 12 月 31 日	104 年 12 月 31 日
<u>非衍生金融工具</u>		
攤銷後成本衡量之金融負債		
短期借款	\$ 4,586,644	\$ 3,767,840
應付短期票券	29,855	29,829
應付款項	640,185	643,221
存入保證金	101	-
長期借款(含一年內到期)	31,542	53,552
合 計	<u>\$ 5,288,327</u>	<u>\$ 4,494,442</u>

建錫實業股份有限公司及其子公司合併財務報告附註(續)
(金額除另註明外，均以新台幣千元為單位)

2. 財務風險管理目的

本集團財務風險管理目標，係為管理與營運活動相關之信用風險、流動性風險、利率風險及匯率風險。為降低相關財務風險，本集團致力於辨認、評估並規避市場之不確定性，以降低市場變動對公司財務績效之潛在不利影響。

本集團之重要財務活動，係經董事會及監察人依相關規範及內部控制制度進行覆核。於財務計劃執行期間，本集團必須恪遵關於整體財務風險管理及權責劃分之相關財務操作程序。

本集團持有衍生商品以外之金融商品主要包括：現金及約當現金、透過損益按公允價值衡量之金融資產(負債)及應收(付)款項、其他應收(付)款、其他金融資產-流動、短期借款、應付短期票券及長期借款(含一年內到部份)等。本集團藉由該等金融商品以調節營業資金需求。

本集團金融商品之主要風險為信用風險、流動性風險、匯率風險與利率變動之現金流量風險。

信用風險

本集團僅與已經核可且信用良好之第三人交易，本集團政策並規定與客戶進行信用交易前，需經信用確認程序，並持續評估應收帳款與應收票據回收情形，故本集團的壞帳情形並不嚴重。

本集團其他金融資產之信用風險主要來自於交易對手無法履行合約義務之風險，其最大的信用風險等於帳面價值。

本集團因僅與經核可之第三人交易，但對財務狀況稍差之客戶要求對方提供擔保。

流動性風險

本集團管理流動性風險之目標，係為維持營運所需之現金及約當現金及足夠的銀行融資額度等，以確保本集團具有充足的財務彈性。

本集團之營運資金足以支應償還流動金融負債時之現金需求，故未有因無法籌措資金以履行合約義務之流動性風險。

建錫實業股份有限公司及其子公司合併財務報告附註(續)
(金額除另註明外，均以新台幣千元為單位)

下表係按到期日及未折現之到期日金額彙總列示本集團已約定還款期間之金融負債分析：

金融負債	105年12月31日				
	短於一年	二至三年	四至五年	五年以上	合計
短期借款	\$ 4,646,420	\$ -	\$ -	\$ -	\$ 4,646,420
應付短期票券	30,000	-	-	-	30,000
應付票據及帳款(含關係人)	356,421	-	-	-	356,421
其他應付款(含關係人)	278,266	-	-	-	278,266
本期所得稅負債	45,966	-	-	-	45,966
其他流動負債	365	-	-	-	365
存入保證金	101	-	-	-	101
長期借款(含一年到期)	20,692	6,903	4,148	993	32,736
	<u>\$ 5,378,231</u>	<u>\$ 6,903</u>	<u>\$ 4,148</u>	<u>\$ 993</u>	<u>\$ 5,390,275</u>

本集團因借款幣別不同於其質押定存單之幣別，依該等合約規定，於借款期間內，因匯率波動導致借款金額超過銀行規定貸放之限額，本集團應即清償超過部分之金額。且當美元相對於新台幣之匯率較臨界匯率每減少1元時，本集團之流動性風險將增加新台幣26,805千元。

金融負債	104年12月31日				
	短於一年	二至三年	四至五年	五年以上	合計
短期借款	\$ 3,834,472	\$ -	\$ -	\$ -	\$ 3,834,472
應付短期票券	30,000	-	-	-	30,000
應付票據及帳款(含關係人)	370,287	-	-	-	370,287
其他應付款(含關係人)	264,991	-	-	-	264,991
本期所得稅負債	16,365	-	-	-	16,365
其他流動負債	485	-	-	-	485
長期借款(含一年到期)	22,515	24,751	6,012	2,496	55,774
	<u>\$ 4,539,115</u>	<u>\$ 24,751</u>	<u>\$ 6,012</u>	<u>\$ 2,496</u>	<u>\$ 4,572,374</u>

建錫實業股份有限公司及其子公司合併財務報告附註(續)

(金額除另註明外，均以新台幣千元為單位)

利率變動之現金流量風險

本集團從事之短期及長期借款，除少部分借款之利率屬固定利率外，其餘皆屬浮動利率之債務；浮動利率借款之利率變動將使短期及長期借款之有效利率隨之變動，而使其未來現金流量產生波動。

若利率變動 1%，在所有其他變數維持不變之情況下，本集團民國 105 年及 104 年 1 月 1 日至 12 月 31 日之稅前損益將分別變動 46,182 千元及 38,214 千元。

匯率風險

(1)為管理來自未來商業交易或已認列之資產負債所產生之匯率風險、本集團透過財務部採用匯率交換或遠期外匯合約進行避險，惟因未符合避險會計之所有條件，故以持有交易之會計處理。

(2)匯率風險之暴險

本集團暴露於重大外幣匯率風險之金融資產及負債如下：

	105. 12. 31			104. 12. 31		
	外幣	匯率	台幣	外幣	匯率	台幣
<u>金融資產</u>						
<u>貨幣性項目</u>						
歐 元	9	33.9400	301	211	35.880000	7,571
美 金	57,415	32.2600	1,852,206	35,203	32.850000	1,156,419
人民幣	257,582	4.6504	1,197,860	273,832	5.058827	1,385,269
馬來幣	8,794	6.9050	60,721	8,196	7.342500	60,179
泰 銖	13,727	0.8999	12,353	24,550	0.911500	22,377
<u>非貨幣性項目</u>						
人民幣	10,978	4.6504	50,725	10,572	5.058827	53,480
<u>金融負債</u>						
<u>貨幣性項目</u>						
歐 元	23,494	33.9400	797,397	16,201	35.880000	581,292
美 金	20,573	32.2600	663,673	16,275	32.850000	534,634
人民幣	313,191	4.6504	1,456,462	362,352	5.058827	1,833,076
馬來幣	1,989	6.9050	13,734	1,092	7.342500	8,018
泰 銖	12,336	0.8999	11,101	19,050	0.911500	17,364

建鋁實業股份有限公司及其子公司合併財務報告附註(續)
(金額除另註明外，均以新台幣千元為單位)

(3) 敏感性分析

	變動幅度	105 年度 影響損益	104 年度 影響損益
<u>金融資產</u>			
<u>貨幣性項目</u>			
歐元	1%	3	76
美金	1%	18,522	11,564
人民幣	1%	11,979	13,853
馬來幣	1%	607	602
泰銖	1%	124	224
<u>非貨幣性項目</u>			
人民幣	1%	507	535
<u>金融負債</u>			
<u>貨幣性項目</u>			
歐元	1%	7,974	5,813
美金	1%	6,637	5,346
人民幣	1%	14,565	18,331
馬來幣	1%	137	80
泰銖	1%	111	174

3. 公允價值資訊

(1) 為衡量金融及非金融工具之公允價值所採用評價技術的各等級定義如下：

- ① 第一等級公允價值衡量係指以來自活絡市場相同資產或負債之公開報價(未經調整)。活絡市場係指符合以下所有條件之市場：在市場交易之商品具同質性；隨時可於市場中尋得具意願之買賣雙方且價格資訊可為大眾取得。
- ② 第二等級公允價值衡量係指除第一等級之公開報價外之可觀察價格，以屬於該資產或負債直接(如價格)或間接(如自價格推導而得)可觀察之輸入值推導公允價值。本集團與金融機構簽訂之遠期外匯合約及期貨交易的公允價值屬之。
- ③ 第三等級公允價值衡量係指評價技術係非以可觀察市場資料為基礎之資產或負債之輸入值(不可觀察之輸入值)推導公允價值。

建錫實業股份有限公司及其子公司合併財務報告附註(續)
(金額除另註明外，均以新台幣千元為單位)

(2)以重複性基礎按公允價值衡量及認列之資產及負債之資訊彙總如下：

	105.12.31			
	第一等級	第二等級	第三等級	合計
金融資產：				
透過損益按公允價值衡量 之金融資產-流動				
基金	\$ 394	\$ -	\$ -	\$ 394
衍生工具-遠期外匯交易	-	1,747	-	1,747

衡量公允價值所採用之評價技術及假設

本集團金融工具公允價值之決定，係使用下列方法及假設為之：

- ①具標準條款與條件並於活絡市場交易之金融資產及金融負債，其公允價值係分別參照市場報價決定。
- ②衍生工具如有活絡市場公開報價時，則以此市場價格為公允價值。若無市場價格可供參考時，則採用評價方法估計。本集團遠期外匯交易無市場價格可供參考，係採用評價方法估計。本集團採用評價方法所使用之估計及假設，與市場參與者金融商品訂價時用以作為估計及假設之資訊一致，該資訊為本集團向金融機構取得。

本集團於民國105年度間並無重大公允價值衡量第一等級與第二等級間之移轉。

本集團於民國105年度均無轉入及轉出第三等級之情形。

(3)於資產負債表認列時非按公允價值衡量但須揭露公允價值之資訊：

本公司及子公司之短期金融工具，包括現金及約當現金、應收款項、其他金融資產-流動、存出保證金、短期借款、應付短期票券及應付款項，由於到期日短於一年，其帳面價值約當於公允價值。

	105.12.31				
	公允價值	第一等級	第二等級	第三等級	帳面價值
待出售非流動資產	\$ 304,735	\$ -	\$ -	\$ 304,735	\$ 195,983
投資性不動產	15,001	-	-	15,001	14,845
長期借款(含一年內到期)	31,542	-	31,542	-	31,542

建錫實業股份有限公司及其子公司合併財務報告附註(續)
(金額除另註明外，均以新台幣千元為單位)

104. 12. 31

	公允價值	第一等級	第二等級	第三等級	帳面價值
長期借款(含一年內到期)	\$ 53,552	\$ -	\$ 53,552	\$ -	\$ 53,552

衡量公允價值所採用之評價技術及假設

本集團投資性不動產、待出售非流動資產及長期借款之公允價值之決定，係使用下列方法及假設為之：

- ①待出售非流動資產之公允價值係依與外部第三者簽訂之合約決定。
- ②投資性不動產之公允價值係由美國近期年度地價稅單決定。
- ③長期借款公允價值之決定係以本公司及子公司其他相似借款之增額借款利率依現金流量折現模型計算。

4. 資本管理

本集團須維持適量的資本，以支應廠房及設備與購料的支出，故本集團之資本管理係為確保具有充足之財務資源以支應上述需求。

報導日之負債資本比率如下：

	105年12月31日	104年12月31日
負債總額	\$ 5,611,825	\$ 4,755,495
減：現金及約當現金	370,065	807,495
淨負債	5,241,760	3,948,000
權益總額	2,549,087	2,337,102
資本總額	\$ 7,790,847	\$ 6,285,102
負債資本比率	67.28%	62.82%

建錫實業股份有限公司及其子公司合併財務報告附註(續)
(金額除另註明外，均以新台幣千元為單位)

十三、附註揭露事項

1. 重大交易事項相關資訊及 2. 轉投資事業相關資訊

(1) 資金貸與他人

編號	貸出公司	資金之公司	貸與對象	往來項目	是否為關係人	本期末餘額	最高額	實際動支金額	利率區間	資金性質	業務往來金額	有短期融通資金之必要原因	提列備抵呆帳金額	擔保名稱	品價	對個別對象貸與金額	資金總額	貸與限額
0	本公司	Chain Chon International Co., Ltd.	其他應收款 - 關係人	其他應收款 - 關係人	Y	28,615千元	454,329千元	28,615千元	3%	短期融通資金	-	營運週轉	無	-	-	611,145千元	814,860千元	814,860千元
0	本公司	Chain Chon Metal Industry Co., Ltd.	其他應收款 - 關係人	其他應收款 - 關係人	Y	6,452千元	6,685千元	6,452千元	3%	短期融通資金	-	營運週轉	無	-	-	611,145千元	814,860千元	814,860千元
0	本公司	昆山建昌金屬科技有限公司	其他應收款 - 關係人	其他應收款 - 關係人	Y	325,528千元	349,518千元	190,666千元	4.50%	短期融通資金	-	營運週轉	無	-	-	611,145千元	814,860千元	814,860千元
1	Chain Chon International Co., Ltd.	Chain Chon Metal Industry Co., Ltd.	其他應收款 - 關係人	其他應收款 - 關係人	Y	-千元	426,600千元	-千元	4.50%	短期融通資金	-	營運週轉	無	-	-	448,126千元	597,501千元	597,501千元
2	Chain Chon Stainless Steel Sdn. Bhd.	Chain Chon Metal Industry Co., Ltd.	其他應收款 - 關係人	其他應收款 - 關係人	Y	8,065千元	8,065千元	8,065千元	5.20%	短期融通資金	-	營運週轉	無	-	-	66,957千元	89,277千元	89,277千元
3	無錫建昌金屬科技有限公司	建錫(中國)精密不銹鋼科技有限公司	其他應收款 - 關係人	其他應收款 - 關係人	Y	36,971千元	40,559千元	36,971千元	5.20%	短期融通資金	-	營運週轉	無	-	-	71,541千元	95,388千元	95,388千元

註：本公司資金貸與他公司或行號間因業務往來關係從事資金貸與者，資金貸與總額，以不超過本公司淨值之百分之四十為限。本公司對單一子公司資金貸與限額為不得超過本公司淨值之百分之三十，超過時，在不超過百分之四十限度內，得以專案提報董事會並經獨立董事或監察人審議核決。

本公司直接及間接持有表決權股份百分之十之國外公司間，經董事會認為短期融通資金之必要而從事資金貸與累積餘額不得超過本公司淨值之50%。

本公司直接及間接持有表決權股份百分之十之國外公司間，因業務往來關係，經董事會認為之必要而從事資金貸與累積餘額不得超過本公司淨值之50%。

建錫實業股份有限公司及其子公司合併財務報告附註(續)
(金額除另註明外，均以新台幣千元為單位)

(2) 為他人背書保證

編號	背書保證者 公司名稱	被背書保證對象		對單一企業 背書保證限額 (註1)	本期最高 保證餘額	期末 保證餘額	背書 餘額	實際動支金額	以財產擔保之 背書保證金額	累計背書保證金額 佔最近期財務 報表淨值之比率	背書 最高 限額 (註1)	屬母公司對子 公司背書保證	屬子公司對 母公司背書 保證	屬對大陸地 區背書保證
		關係 (註2)	公司名稱											
0	本公司	2	Chain Chon Metal Industry Co., Ltd.	3,055,724千元	74,888千元	71,992千元	56,203千元	-	-	4% 4,074,298千元	4,074,298千元	Y	N	N
0	本公司	3	昆山亞東管業有限公司	3,055,724千元	163,783千元	158,074千元	158,074千元	-	-	8% 4,074,298千元	4,074,298千元	Y	N	Y
0	本公司	3	無錫建昌金屬科技有限公司	3,055,724千元	100,275千元	-千元	-千元	-	-	-% 4,074,298千元	4,074,298千元	Y	N	Y
0	本公司	3	佛山市建春友金屬科技有限 公司	3,055,724千元	183,838千元	129,040千元	125,612千元	-	-	6% 4,074,298千元	4,074,298千元	Y	N	Y
0	本公司	3	佛山建錫金屬科技有限公司	3,055,724千元	150,413千元	32,260千元	28,849千元	-	-	2% 4,074,298千元	4,074,298千元	Y	N	Y
0	本公司	3	寧波建錫金屬科技有限公司	3,055,724千元	66,114千元	-千元	-千元	-	-	-% 4,074,298千元	4,074,298千元	Y	N	Y
0	本公司	3	昆山建昌金屬科技有限 公司	3,055,724千元	1,086,313千元	1,000,080千元	592,253千元	-	-	49% 4,074,298千元	4,074,298千元	Y	N	Y
0	本公司	3	建錫(中國)精密不銹鋼科技 有限公司	3,055,724千元	159,730千元	117,715千元	112,341千元	-	-	6% 4,074,298千元	4,074,298千元	Y	N	Y
1	佛山市建春友金屬 科技有限公司	4	昆山建昌金屬科技有限公司	1,255,466千元	510,181千元	465,040千元	465,040千元	-	-	56% 1,673,955千元	1,673,955千元	N	N	Y

註1：對外背書保證之總額不得超過本公司淨值之百分之二百，對持股100%之單一子公司背書保證限額，不得超過淨值之百分之五十；超過時，在不超过百分之二百之額度內，得以專案提報董事會並經獨立董事或監察人審議核決。

註2：背書保證者與被背書保證對象之關係有下列六種，標示種類即可：

- (1) 有業務關係之公司。
- (2) 直接持有普通股股權超過百分之五十之子公司。
- (3) 母公司與子公司持有普通股股權合併計算超過百分之五十之被投資公司。
- (4) 對於直接或經由子公司間接持有普通股股權超過百分之五十之母公司。
- (5) 基於承攬工程需要之同業間依合約規定互保之公司。
- (6) 因共同投資關係由各出資股東依其持股比例對其背書保證之公司。

建錫實業股份有限公司及其子公司合併財務報告附註(續)
(金額除另註明外，均以新台幣千元為單位)

(3)期末持有有價證券情形：

持有公司	有種類	價類	證名	券稱	與有價證券發行人關係	帳列科目	期				備註
							股數	帳面金額	持比	股例	
本公司	受益憑證	元大證券-大中華豐益平衡證券投資信託基金			無	透過損益按公允價值衡量之金融資產	40,000 單位	394 千元	-		394 千元

(4)累積買進或賣出同一有價證券之金額達新台幣三億元或實收資本額 20%以上：無。

(5)取得不動產之金額達新台幣三億元或實收資本額百分之二十以上：無。

(6)處分不動產之金額達新台幣三億元或實收資本額百分之二十以上：無。

建錫實業股份有限公司及其子公司合併財務報告附註(續)
(金額除另註明外,均以新台幣千元為單位)

(7) 與關係人進、銷貨交易金額達新台幣一億元或實收資本額百分之二十以上:

進(銷)之公司	交易對象名稱	關係	交易情形			交易條件與一般交易不同之情形及原因		應收(付)票據、帳款			備註	
			進(銷)貨	金額	佔總進(銷)貨之比例	授信期間	單價	授信期間	餘額	佔總應收(付)票據、帳款之比率		
建錫實業股份有限公司	Mi Ilenia Stainless, Inc.	子公司	銷貨	384,752千元	35%	月結180天內	-	-	應收帳款	39,545千元	29%	
昆山建昌金屬科技有限公司	寧波建錫金屬科技有限公司	子公司	銷貨	294,817千元	9%	月結180天內	-	-	應收帳款	89,901千元	28%	
昆山建昌金屬科技有限公司	昆山永錫行金屬精密製造有限公司	子公司	銷貨	115,442千元	4%	月結180天內	-	-	應收帳款	77,670千元	24%	
天津建昌不銹鋼有限公司	建錫(中國)精密不銹鋼科技有限公司	母公司相同	銷貨	164,941千元	8%	月結180天內	-	-	應收帳款	-	-	
建錫(中國)精密不銹鋼科技有限公司	昆山建昌金屬科技有限公司	母公司相同	銷貨	2,451,841千元	32%	月結180天內	-	-	應收帳款	-	-	
建錫(中國)精密不銹鋼科技有限公司	天津建昌不銹鋼有限公司	母公司相同	銷貨	369,699千元	5%	月結180天內	-	-	應收帳款	22,238千元	12%	
建錫(中國)精密不銹鋼科技有限公司	寧波建錫金屬科技有限公司	母公司相同	銷貨	363,624千元	5%	月結180天內	-	-	應收帳款	46,021千元	24%	
海安建錫金屬科技有限公司	建錫(中國)精密不銹鋼科技有限公司	母公司相同	銷貨	513,438千元	98%	月結180天內	-	-	應收帳款	-	-	

(8) 應收關係人款項達新台幣一億元或實收資本額百分之二十以上:

帳列應收款項之公司	交易對象名稱	關係	應收關係人款項餘額	週轉率	逾期應收關係人款項		應收關係人款項期後收回金額	帳列備抵呆帳金額
					金額	處理方式		
無錫建昌金屬科技有限公司	建錫(中國)精密不銹鋼科技有限公司	母公司相同	應收帳款 73,176千元 其他應收款 36,971千元 合計 110,147千元	0.03	-	-	2,325千元	-千元

建鋁實業股份有限公司及其子公司合併財務報告附註(續)
(金額除另註明外，均以新台幣千元為單位)

(9) 從事衍生性商品交易：

子公司建鋁(中國)精密不銹鋼科技有限公司於105年度因當期產生並結清工業金屬期貨之指數期貨合約，產生淨損失為6,750千元。
子公司佛山市建春友金屬科技有限公司於105年度因當期產生並結清外匯掉期交易合約及遠期外匯交易合約，產生淨兌換利益2,010千元。
另子公司佛山市建春友金屬科技有限公司當期產生尚未到期之衍生工具合約資訊如下：

衍生工具類別	合約金額 (名目本金)	到期月份
遠期外匯合約	USD 2,000 千元	106 年 9 月

上述遠期外匯合約係預購美元之遠期交易合約，主係為規避匯率變動之風險，惟不符合有效避險條件。

(10) 母子公司間及各子公司間之業務關係及重要交易往來情形及金額：

編號 (註一)	交易人名稱	交易往來對象	與交易人之關係 (註二)	交易往來情形			佔合併總營 收或資產之比 例(註三)
				項目	金額	交易條件	
0	建鋁實業股份有限公司	Millennia Stainless, Inc.	1	銷貨	384,752 千元	月結 180 天內	3
0	建鋁實業股份有限公司	Millennia Stainless, Inc.	1	應收帳款	39,545 千元	-	-
0	建鋁實業股份有限公司	Chain Chon Metal Industry Co., Ltd	1	銷貨	90,118 千元	月結 180 天內	1
0	建鋁實業股份有限公司	Chain Chon International Co., Ltd.	1	其他應收款	55,973 千元	-	1
0	建鋁實業股份有限公司	昆山建昌金屬科技有限公司	1	其他應收款	191,034 千元	-	2
0	建鋁實業股份有限公司	Chain Chon Stainless Steel Sdn. Bhd.	1	銷貨	73,062 千元	月結 180 天內	1
0	建鋁實業股份有限公司	佛山市建春友金屬科技有限公司	1	銷貨	74,964 千元	月結 180 天內	1
1	Chain Chon Stainless Steel Sdn. Bhd.	建鋁實業股份有限公司	2	應收帳款	89,440 千元	-	1
2	佛山市建春友金屬科技有限公司	建鋁實業股份有限公司	2	銷貨	70,543 千元	月結 180 天內	1
2	佛山市建春友金屬科技有限公司	建鋁(中國)精密不銹鋼科技有限公司	3	預付貨款	224,149 千元	-	3
3	昆山建昌金屬科技有限公司	建鋁實業股份有限公司	2	銷貨	28,350 千元	月結 180 天內	-
3	昆山建昌金屬科技有限公司	寧波建鋁金屬科技有限公司	1	銷貨	294,817 千元	月結 180 天內	2

建鋁實業股份有限公司及其子公司合併財務報告附註(續)
(金額除另註明外,均以新台幣千元為單位)

編號 (註一)	交易人名稱	交易往來對象	與交易人之關係 (註二)	交易往來情形			佔合併總營 收或資產之比 例(註三)
				項目	金額	交易條件	
3	昆山建昌金屬科技有限公司	寧波建鋁金屬科技有限公司	1	應收帳款	89,901千元	-	1
3	昆山建昌金屬科技有限公司	昆山永鋁行金屬精密製造有限公司	1	銷貨	115,442千元	月結180天內	1
3	昆山建昌金屬科技有限公司	昆山永鋁行金屬精密製造有限公司	1	應收帳款	77,670千元	-	1
3	昆山建昌金屬科技有限公司	建鋁(中國)精密不銹鋼科技有限公司	3	銷貨	45,360千元	月結180天內	-
3	昆山建昌金屬科技有限公司	建鋁(中國)精密不銹鋼科技有限公司	3	預付貨款	304,707千元	-	4
3	昆山建昌金屬科技有限公司	天津建昌不銹鋼有限公司	1	預付貨款	363,600千元	-	4
4	佛山建鋁金屬科技有限公司	佛山市建春友金屬科技有限公司	3	銷貨	59,412千元	月結180天內	-
4	佛山建鋁金屬科技有限公司	佛山建昌金屬科技有限公司	2	銷貨	56,574千元	月結180天內	-
4	佛山建鋁金屬科技有限公司	佛山建昌金屬科技有限公司	2	預付貨款	26,042千元	-	-
4	佛山建鋁金屬科技有限公司	建鋁(中國)精密不銹鋼科技有限公司	3	預付貨款	39,012千元	-	-
5	建鋁(中國)不銹鋼有限公司	昆山建昌金屬科技有限公司	3	銷貨	58,996千元	月結180天內	-
5	建鋁(中國)不銹鋼有限公司	昆山建昌金屬科技有限公司	3	預付貨款	35,144千元	-	-
6	建鋁(中國)精密不銹鋼科技有限公司	建鋁實業股份有限公司	2	銷貨	25,370千元	月結180天內	-
6	建鋁(中國)精密不銹鋼科技有限公司	建鋁實業股份有限公司	2	應收帳款	25,159千元	-	-
6	建鋁(中國)精密不銹鋼科技有限公司	昆山亞東管業有限公司	3	銷貨	90,932千元	月結180天內	1
6	建鋁(中國)精密不銹鋼科技有限公司	昆山亞東管業有限公司	3	應收帳款	41,964千元	-	1
6	建鋁(中國)精密不銹鋼科技有限公司	昆山建昌金屬科技有限公司	3	銷貨	2,451,841千元	月結180天內	18
6	建鋁(中國)精密不銹鋼科技有限公司	天津建昌不銹鋼有限公司	3	銷貨	369,699千元	月結180天內	3
6	建鋁(中國)精密不銹鋼科技有限公司	天津建昌不銹鋼有限公司	3	應收帳款	22,238千元	-	-
6	建鋁(中國)精密不銹鋼科技有限公司	天津建昌不銹鋼有限公司	3	預付貨款	111,825千元	-	1
6	建鋁(中國)精密不銹鋼科技有限公司	寧波建鋁金屬科技有限公司	3	銷貨	363,624千元	月結180天內	3
6	建鋁(中國)精密不銹鋼科技有限公司	寧波建鋁金屬科技有限公司	3	應收帳款	46,021千元	-	-
6	建鋁(中國)精密不銹鋼科技有限公司	無錫建昌金屬科技有限公司	3	銷貨	85,601千元	月結180天內	1
6	建鋁(中國)精密不銹鋼科技有限公司	佛山建鋁金屬科技有限公司	3	銷貨	66,912千元	月結180天內	-

建錫實業股份有限公司及其子公司合併財務報告附註(續)
(金額除另註明外，均以新台幣千元為單位)

編號 (註一)	交易人名稱	交易往來對象	與交易人之關係 (註二)	交易往來情形			佔合併總營 收或資產之比 例(註三)
				項目	金額	交易條件	
6	建錫(中國)精密不銹鋼科技有限公司	海安建錫金屬科技有限公司	3	預付貨款	365,656 千元	-	4
7	無錫建錫金屬科技有限公司	昆山建錫金屬科技有限公司	2	銷貨	85,432 千元	月結 180 天內	1
7	無錫建錫金屬科技有限公司	建錫(中國)精密不銹鋼科技有限公司	3	應收帳款	110,147 千元	-	1
7	無錫建錫金屬科技有限公司	建錫(中國)精密不銹鋼科技有限公司	3	預付貨款	74,675 千元	-	1
8	Young Champ International Co., Ltd.	Chain Chon International Co., Ltd.	3	暫付款	32,260 千元	-	-
9	Millennia Stainless, Inc.	建錫實業股份有限公司	2	預付貨款	63,090 千元	-	1
10	天津建錫不銹鋼有限公司	建錫(中國)精密不銹鋼科技有限公司	3	銷貨	164,941 千元	月結 180 天內	1
11	海安建錫有限公司	建錫(中國)精密不銹鋼科技有限公司	3	銷貨	513,438 千元	月結 180 天內	4
12	昆山永錫行金屬精密製造有限公司	昆山建錫金屬科技有限公司	2	應收帳款	24,425 千元	-	-

註一：母公司及子公司相互間之業務往來資訊應分別於編號欄註明，編號之填寫方法如下：

1. 母公司填 0。
2. 子公司依公司別由阿拉伯數字 1 開始依序編號。

註二：與交易人之關係有以下三種，標示種類即可(若係母子公司間或各子公司間之同一筆交易，則無需重複揭露。如：母公司對子公司之交易，若母公司已揭露，則子公司部分無需重複揭露；子公司對子公司之交易，若其一子公司已揭露，則另一子公司無需重複揭露)：

1. 母公司對子公司。
2. 子公司對母公司。
3. 子公司對子公司。

註三：交易往來金額佔合併總營收或資產比率之計算，若屬資產負債科目者，以期未餘額佔合併總資產之方式計算；若屬損益科目者，以期中累積金額佔合併總營收之方式計算。

註四：本表之重要交易往來情形得由公司依重大性原則決定是否需列示。

建錫實業股份有限公司及其子公司合併財務報告附註(續)
(金額除另註明外，均以新台幣千元為單位)

(11) 被投資公司名稱、所在地區...等相關資訊(不包含大陸被投資公司)：

投資公司名稱	被投資公司名稱	所在地區	主要營業項目	原始投資金額	期末股數/資本	本比率		被投資公司本期(損)益	本之投資(損)益	備註
						帳面金額	有			
本公司	Chain Chon Stainless Steel Sdn. Bhd.	馬來西亞雪蘭莪州	不銹鋼材之裁切加工、買賣	111,577千元	11,544千股	100%	NT 223,191千元	NT 6,700千元	NT 6,700千元	
本公司	Chain Chon Metal Industry Co., Ltd.	泰國曼谷	不銹鋼材之裁切加工、買賣	63,200千元	8,000千股	100%	NT 19,084千元	NT (6,515)千元	NT (6,515)千元	
本公司	Millennia Stainless, Inc.	美國加州	不銹鋼材買賣	99,486千元	1,971千股	100%	NT 155,026千元	NT 14,386千元	NT 14,386千元	
本公司	Chain Chon International Co., Ltd.	模里西斯	一般事業投資及三角貿易業務	877,356千元	2,772千股	100%	NT 1,472,019千元	NT 336,376千元	NT 355,507千元	
本公司	永錫國際股份有限公司	台灣桃園	不銹鋼材之裁切加工、買賣	20,000千元	2,000千股	100%	NT 43,831千元	NT (943)千元	NT (943)千元	
本公司	Diing Fu Investment Co., Ltd.	薩摩亞	一般事業投資	343,663千元	10,917千股	100%	NT 355,553千元	NT 37,064千元	NT 37,064千元	
Chain Chon International Co., Ltd.	Tay Yuan Investment Co., Ltd.	薩摩亞	一般事業投資	64,583千元	2,095千股	100%	NT 48,585千元	NT 12,703千元	註1	
永錫國際股份有限公司	Young Champ International Co., Ltd.	薩摩亞	從事三角貿易業務	16,914千元	501千股	100%	NT 51,245千元	NT (971)千元	〃	
Diing Fu Investment Co., Ltd.	Transtomo Metal Technology Co., Ltd.	薩摩亞	一般事業投資	167,313千元	4,949千股	100%	NT 410,116千元	NT 78,665千元	〃	
Diing Fu Investment Co., Ltd.	Linze Investments Ltd.	薩摩亞	一般事業投資	141,361千元	7,200千股	60%	NT (80,181)千元	NT (68,568)千元	〃	

註1：本期損益已包含在本公司直接轉投資之各子公司本期損益中。

建錫實業股份有限公司及其子公司合併財務報告附註(續)
(金額除另註明外，均以新台幣千元為單位)

3. 大陸投資資訊

(1)大陸被投資公司名稱、主要營業項目、實收資本額、投資方式、資金匯出入情形、持股比例、投資損益、期末投資帳面價值、已匯回投資損益及赴大陸地區投資限額：

大陸被投資公司名稱	主要營業項目	實收資本額	投資方式(註1)	本 台 灣 投 資 金 額	自 初 始 投 資 金 額	本 期 匯 出 或 收 回 金 額	本 期 匯 出 或 收 回 金 額	本 期 自 出 資 金 額	未 匯 入 之 金 額	被 投 資 公 司 本 期 損 益	本 接 投 資 之 股 份 比 例	直 接 持 有 之 股 份 比 例	本 投 資 認 損 列 益	帳 面 投 資 價 值	至 本 期 止 已 匯 回 投 資 收 益
昆山建昌金屬科技有限公司	不銹鋼材之裁 剪、加工、買賣	CNY 214,500千元	2.Chain Chon International Co., Ltd.	334,126	334,126	-	-	334,126	334,126	254,265千元	62.72%	62.72%	159,470千元 (註2)	761,155千元	-
建錫(中國)不銹鋼有限公司	通路物流行銷	CNY 64,398千元	2.Chain Chon International Co., Ltd.	261,136	261,136	-	35,347	225,789	225,789	67,438千元	62.72%	62.72%	39,877千元 (註3)	213,709千元	-
泰元金屬(太原)有限公司	不銹鋼材之加工	CNY 8,802千元	2.Chain Chon International Co., Ltd.	29,364	29,364	-	-	29,364	29,364	596千元	100%	100%	596千元	6,118千元	-
昆山慶泉金屬工業有限公司	不銹鋼烤肉爐之 製造及買賣	CNY -千元	2.Ding Fu Investment Co., Ltd.	14,000	14,000	-	-	14,000	14,000	-千元	-	-	-千元 (註5)	-千元	-
昆山亞東營業有限公司	不銹鋼管之製 作、加工及買賣	CNY 91,930千元	2.Ding Fu Investment Co., Ltd.	107,814	107,814	-	-	107,814	107,814	(68,501)千元	60%	60%	(41,101)千元	(101,735)千元	-
天津建昌不銹鋼有限公司	不銹鋼材之裁 剪、加工、買賣	CNY 74,242千元	2.Chain Chon International Co., Ltd.	30,886	30,886	-	-	30,886	30,886	132,864千元	80.99%	80.99%	108,191千元	124,986千元	-
南通建昌不銹鋼有限公司	不銹鋼材之加工	CNY 7,644千元	2.Chain Chon International Co., Ltd.	16,379	16,379	-	-	16,379	16,379	(2,175)千元	72.04%	72.04%	(1,567)千元	5,126千元	-
佛山市建春友金屬科技有限 公司	五金件開發、生產	CNY 75,877千元	2.Chain Chon International Co., Ltd.	247,390	247,390	-	-	247,390	247,390	120,410千元	80.99%	80.99%	97,515千元	677,835千元	-
佛山建錫金屬科技有限公司	不銹鋼材之加工	CNY 59,123千元	2.Chain Chon International Co., Ltd.	108,155	108,155	-	8,356	99,799	99,799	29,119千元	80.99%	80.99%	23,582千元	193,038千元	-
無錫建昌金屬科技有限公司	不銹鋼材之裁 剪、加工、買賣	CNY 62,000千元	2.Chain Chon International Co., Ltd.	73,870	73,870	-	-	73,870	73,870	(18,275)千元	80.99%	80.99%	(14,800)千元	193,127千元	-
寧波建錫金屬科技有限公司	不銹鋼材之裁 剪、加工、買賣	CNY 30,000千元	3.海外子公司取得大陸子 公司盈餘匯回再投資	-	-	-	-	-	-	33,168千元	80.99%	80.99%	26,861千元 (註4)	133,530千元	-
中航國際金屬科技(寧波)股 份有限公司	不銹鋼材之裁 剪、加工、買賣	CNY 30,000千元	3.大陸子公司再投資	-	-	-	-	-	-	4,082千元	32.39%	32.39%	1,322千元	41,080千元	-
昆山永錫行金屬精密製造有 限公司	不銹鋼材之裁 剪、加工、買賣	CNY 10,000千元	3.大陸子公司再投資	-	-	-	-	-	-	(4,478)千元	62.72%	62.72%	(2,808)千元	31,436千元	-
建錫(中國)精密不銹鋼科技 有限公司	不銹鋼材之裁 剪、加工、買賣	CNY 61,201千元	2.Chain Chon International Co., Ltd.	61,495	61,495	-	-	61,495	61,495	108,387千元	80.99%	80.99%	84,292千元	251,137千元	-
海安建錫金屬科技有限公司	不銹鋼薄板鋼帶 研發、生產及銷售	CNY 6,640千元	2.Chain Chon International Co., Ltd.	-	-	-	31,283	31,283	31,283	12,108千元	100%	100%	12,108千元	42,466千元	-

建錫實業股份有限公司及其子公司合併財務報告附註(續)
(金額除另註明外，均以新台幣千元為單位)

本期期末累計自台灣匯出赴大陸地區投資金額	經核	濟准	部投	投資	審金	會額	依經濟部投審會規定赴大陸地區投資限額
1,272,195千元		美金	39,671,578元	(註6)			1,529,452千元(註6)

註1：投資方式區分為下列三種，標示種類別即可：

(1) 直接赴大陸地區從事投資。

(2) 透過第三地區公司再投資大陸(請註明該第三地區之投資公司)。

(3) 其他方式。

註2：本期認列昆山建錫金屬科技有限公司之投資利益159,470千元中已包含採權益法認列其他大陸被投資公司之投資利益91,491千元。

註3：本期認列建錫(中國)不銹鋼有限公司之投資利益39,877千元中已包含採權益法認列其他大陸被投資公司之投資利益34,670千元。

註4：本期認列寧波建錫金屬科技有限公司之投資利益26,861千元中已包含採權益法認列其他大陸被投資公司之投資利益1,322千元。

註5：以前年度出售採用權益法之投資Smart East Investment Ltd.，其100%持有昆山慶泉金屬工業有限公司，本公司已取得經濟部投資審會之核准函，惟尚未完成股東變更程序及投資審會核准投資金額之註銷，故仍計入大陸投資金額及核准額度之計算。

註6：該金額不含本期匯出投資海安建錫金屬科技有限公司31,283千元(USD995千元)，目前申請核備中。

註7：係經濟部民國97年8月29日審字第09704604680號修正之「在大陸地區從事投資或技術合作審查原則」第三條規定，投資人對大陸投資累計金額不得超過淨值或合併淨值之60%，其較高者。

(2) 與大陸被投資公司直接或間接經由第三地區所發生之重大交易事項，既其價格、付款條件、未實現損益及其他有助於瞭解大陸投資對財務報表影響之有關資料：請參閱附註十三之1.及2。

建錫實業股份有限公司及其子公司合併財務報告附註(續)

(金額除另註明外，均以新台幣千元為單位)

十四、營運部門資訊

(一)本集團係依據主要營運決策者於分配資源及評估部門績效所使用之報導資訊辨認營運部門，主要營運決策者係以功能別資訊訂定決策，營運部門有三個應報導部門分別列示說明如下：

(1)裁剪加工事業群：主要職能為不銹鋼捲/板之裁剪加工及買賣。

(2)管材加工部門：主要職能為中國不銹鋼管之製造及銷售。

(3)其他營運部門：主要是未能歸屬於前兩類及未達量化門檻故合併表達於「其他營運部門」。

(二)部門收入與營運結果

民國 105 年 1 月 1 日至 12 月 31 日

	裁剪加工 事業群	管材加工 部門	其他部門	調整及銷除	合計
收入					
來自外部客戶收入淨額	\$ 12,716,328	\$ 146,585	\$ 550,003	\$ -	\$ 13,412,916
部門間收入	5,741,032	-	4,084	(5,745,116)	-
利息收入	28,127	20	3,018	(12,039)	19,126
收入合計	<u>\$ 18,485,487</u>	<u>\$ 146,605</u>	<u>\$ 557,105</u>	<u>\$ (5,757,155)</u>	<u>\$ 13,432,042</u>
利息費用	\$ 122,157	\$ 9,328	\$ 7,010	\$ (12,039)	\$ 126,456
折舊與攤銷	\$ 169,262	\$ 30,623	\$ 713	\$ (2,516)	\$ 198,082
投資利益	\$ 1,633	\$ -	\$ -	\$ -	\$ 1,633
所得稅費用	\$ (58,565)	\$ -	\$ 11,590	\$ -	\$ (46,975)
部門(損)益	<u>\$ 531,670</u>	<u>\$ (68,501)</u>	<u>\$ 1,491</u>	<u>\$ -</u>	<u>\$ 464,660</u>
資產					
採用權益法之投資	\$ 50,725	\$ -	\$ -	\$ -	\$ 50,725
非流動資產資本支出	\$ 400,728	\$ 536	\$ 4,680	\$ -	\$ 405,944
部門資產	<u>\$ 10,056,605</u>	<u>\$ 234,996</u>	<u>\$ 540,900</u>	<u>\$ (2,671,589)</u>	<u>\$ 8,160,912</u>
部門負債	<u>\$ 7,498,577</u>	<u>\$ 405,294</u>	<u>\$ 379,543</u>	<u>\$ (2,671,589)</u>	<u>\$ 5,611,825</u>

建錫實業股份有限公司及其子公司合併財務報告附註(續)
(金額除另註明外，均以新台幣千元為單位)

民國 104 年 1 月 1 日至 12 月 31 日

	裁剪加工 事業群	管材加工 部門	其他部門	調整及銷除	合 計
收入					
來自外部客戶收入淨額	\$ 13,461,381	\$ 178,657	\$ 802,695	\$ -	\$ 14,442,733
部門間收入	6,177,218	-	1,258	(6,178,476)	-
利息收入	20,933	21	17,928	(29,718)	9,164
收入合計	<u>\$ 19,659,532</u>	<u>\$ 178,678</u>	<u>\$ 821,881</u>	<u>\$ (6,208,194)</u>	<u>\$ 14,451,897</u>
利息費用	\$ 133,742	\$ 8,664	\$ 15,414	\$ (29,718)	\$ 128,102
折舊與攤銷	\$ 175,855	\$ 41,646	\$ 427	\$ (115)	\$ 217,813
投資利益	\$ 19	\$ -	\$ 504	\$ -	\$ 523
所得稅費用	\$ (40,499)	\$ -	\$ 2,155	\$ -	\$ (38,344)
部門(損)益	<u>\$ (436,627)</u>	<u>\$ (66,913)</u>	<u>\$ (288,704)</u>	<u>\$ 526,951</u>	<u>\$ (265,293)</u>
資產					
採用權益法之投資	\$ 53,480	\$ -	\$ -	\$ -	\$ 53,480
非流動資產資本支出	\$ 132,984	\$ 12	\$ 15,726	\$ -	\$ 148,722
部門資產	<u>\$ 11,384,456</u>	<u>\$ 282,978</u>	<u>\$ 905,630</u>	<u>\$ (5,480,467)</u>	<u>\$ 7,092,597</u>
部門負債	<u>\$ 7,053,565</u>	<u>\$ 396,127</u>	<u>\$ 654,348</u>	<u>\$ (3,348,545)</u>	<u>\$ 4,755,495</u>

(三)主要產品及勞務之收入

本公司之主要產品及勞務收入分析如下：

	105 年 1 月 1 日 至 12 月 31 日	104 年 1 月 1 日 至 12 月 31 日
不銹鋼捲板	\$ 13,266,331	\$ 14,264,076
不銹鋼管	146,585	178,657
合 計	<u>\$ 13,412,916</u>	<u>\$ 14,442,733</u>

建錫實業股份有限公司及其子公司合併財務報告附註(續)
(金額除另註明外，均以新台幣千元為單位)

(四)地區別資訊

1. 來自外部客戶收入：

地 區	105 年 1 月 1 日 至 12 月 31 日	104 年 1 月 1 日 至 12 月 31 日
台灣	\$ 520,136	\$ 644,903
美國	576,229	829,553
泰國	223,174	270,737
馬來西亞	295,247	244,741
大中華地區	11,467,467	11,535,968
其他國家	330,663	916,831
合 計	<u>\$ 13,412,916</u>	<u>\$ 14,442,733</u>

2. 非流動資產：

地 區	105 年 1 月 1 日 至 12 月 31 日	104 年 1 月 1 日 至 12 月 31 日
台灣	\$ 204,593	\$ 195,557
美國	6,062	17,245
泰國	37,747	39,660
馬來西亞	17,739	9,379
大中華地區	1,508,505	1,695,871
合 計	<u>\$ 1,774,646</u>	<u>\$ 1,957,712</u>

(五)重要客戶資訊

本集團民國 105 年度及 104 年度對單一外部客戶之銷售額均未達合併營業收入之 10%。

會計師查核報告

建鋁實業股份有限公司 公鑒：

查核意見

建鋁實業股份有限公司民國一〇五年十二月三十一日及一〇四年十二月三十一日之個體資產負債表，暨民國一〇五年一月一日至十二月三十一日及民國一〇四年一月一日至十二月三十一日之個體綜合損益表、個體權益變動表、個體現金流量表，以及個體財務報告附註(包括重大會計政策彙總)，業經本會計師查核竣事。

依本會計師之意見，基於本會計師之查核結果及其他會計師之查核報告(請參閱其他事項段)，上開個體財務報表所有重大方面係依照證券發行人財務報告編製準則編製，足以允當表達建鋁實業股份有限公司民國一〇五年十二月三十一日及民國一〇四年十二月三十一日之財務狀況，暨民國一〇五年一月一日至十二月三十一日及民國一〇四年一月一日至十二月三十一日之財務績效及現金流量。

查核意見之基礎

本會計師係依照會計師查核簽證財務報表規則及一般公認審計準則執行查核工作。本會計師於該等準則下之責任將於會計師查核個體財務報表之責任段進一步說明。本會計師所隸屬事務所受獨立性規範之人員已依會計師職業道德規範，與建鋁實業股份有限公司保持超然獨立，並履行該規範之其他責任。基於本會計師之查核結果及其他會計師之查核報告，本會計師相信已取得足夠及適切之查核證據，以作為表示意見之基礎。

關鍵查核事項

關鍵查核事項係指依本會計師之專業判斷，對建鋁實業股份有限公司民國一〇五年度個體財務報表之查核最為重要之事項。該等事項已於查核個體財務報表整體及形成查核意見之過程中予以因應，本會計師並不對該等事項單獨表示意見。

茲對建鋁實業股份有限公司民國一〇五年度個體財務報表之關鍵查核事項敘明如下：

存貨之減損

截至民國一〇五年十二月三十一日止，建鋁實業股份有限公司持有存貨金額為240,764千元，由於鋼鐵產業受國際鋼價波動影響甚鉅，致影響存貨淨變現價值之計算，且呆滯存貨須將存貨成本沖減至淨變現價值之損失涉及管理階層之判斷，因此本會計師將存貨之減損列為關鍵查核事項。

本會計師之主要查核程序如下：

1. 瞭解及測試存貨減損損失估計流程及控制程序。
2. 比較不銹鋼盤價走勢圖與管理階層認列存貨減損損失之合理性。
3. 核對管理階層用以計算備抵存貨跌價損失所使用之數據，並依據該資料查核，重新核算，以及驗證該計算中管理階層所使用的主要估計，以評估所提金額符合相關會計準則。

採用權益法之投資減損評估

截至民國一〇五年十二月三十一日止，建鋁實業股份有限公司採用權益法之投資，因金額重大且減損評估中所採用之評價模式有關預期可回收金額屬於重大會計估計事項，可回收金額中之現金流量涉及以未來年度之現金流量預測。因此，本會計師將採用權益法之投資減損評估列為關鍵查核事項。

本會計師主要查核程序如下：

1. 取得建鋁實業股份有限公司所提供依各採用權益法之投資所編製之減損評估表及評估程序。
2. 評估取得之減損評估表所使用之評價模型與其所屬產業、環境及該受評價資產而言係屬合理。
3. 確認評價模型中所採用之預計成長率、營業淨利率及折現率等重大假設之合理性。

其他事項-提及其他會計師之查核

列入上開個體財務報表之被投資公司中，部分被投資公司之財務報表未經本會計師查核，而係由其他會計師查核。因此，本會計師對上開個體財務報表所表示之意見中，有關該等被投資公司財務報表所列之金額，係依據其他會計師之查核報告。民國一〇五年十二月三十一日及民國一〇四年十二月三十一日對該等被投資公司採用權益法之投資分別為新臺幣 174,110 千元及新臺幣 169,048 千元，均占個體資產總額之 4%，民國一〇五年一月一日至十二月三十一日及民國一〇四年一月一日至十二月三十一日相關之採用權益法認列之子公司損益之份額分別為新臺幣 7,871 千元及新臺幣(8,470)千元，分別占個體稅前淨利之 2%及 4%，採用權益法認列之子公司之其他綜合損益之份額分別為新臺幣(2,808)千元及新臺幣 3,531 千元，分別占個體其他綜合損益淨額之 2%及 4%。

管理階層與治理單位對個體財務報表之責任

管理階層之責任係依照證券發行人財務報告編製準則編製允當表達之個體財務報表，且維持與個體財務報表編製有關之必要內部控制，以確保個體財務報表未存有導因於舞弊或錯誤之重大不實表達。

於編製個體財務報表時，管理階層之責任亦包括評估建鋁實業股份有限公司繼續經營之能力、相關事項之揭露，以及繼續經營會計基礎之採用，除非管理階層意圖清算建鋁實業股份有限公司或停止營業，或除清算或停業外別無實際可行之其他方案。

建鋁實業股份有限公司之治理單位(含審計委員會或監察人)負有監督財務報導流程之責任。

會計師查核個體財務報表之責任

本會計師查核個體財務報表之目的，係對個體財務報表整體是否存有導因於舞弊或錯誤之重大不實表達取得合理確信，並出具查核報告。合理確信係高度確信，惟依照一般公認審計準則執行之查核工作無法保證必能偵出個體財務報表存有之重大不實表達。不實表達可能導因於舞弊或錯誤。如不實表達之個別金額或彙總數可合理預期將影響個體財務報表使用者所作之經濟決策，則被認為具有重大性。

本會計師依照一般公認審計準則查核時，運用專業判斷並保持專業之懷疑。本會計師亦執行下列工作：

1. 辨認並評估個體財務報表導因於舞弊或錯誤之重大不實表達風險；對所評估之風險設計及執行適當之因應對策；並取得足夠及適切之查核證據以作為查核意見之基礎。因舞弊可能涉及共謀、偽造、故意遺漏、不實聲明或踰越內部控制，故未偵出導因於舞弊之重大不實表達之風險高於導因於錯誤者。
2. 對與查核攸關之內部控制取得必要之瞭解，以設計當時情況下適當之查核程序，惟其目的非對建鋁實業股份有限公司內部控制之有效性表示意見。
3. 評估管理階層所採用會計政策之適當性，及其所作會計估計與相關揭露之合理性。
4. 依據所取得之查核證據，對管理階層採用繼續經營會計基礎之適當性，以及使建鋁實業股份有限公司繼續經營之能力可能產生重大疑慮之事件或情況是否存在重大不確定性，作出結論。本會計師若認為該等事件或情況存在重大不確定性，則須於查核報告中提醒個體財務報表使用者注意個體財務報表之相關揭露，或於該等揭露係屬不適當時修正查核意見。本會計師之結論係以截至查核報告日所取得之查核證據為基礎。惟未來事件或情況可能導致建鋁實業股份有限公司不再具有繼續經營之能力。

5. 評估個體財務報表(包括相關附註)之整體表達、結構及內容，以及個體財務報表是否允當表達相關交易及事件。
6. 對於建錫實業股份有限公司內組成個體之財務資訊取得足夠及適切之查核證據，以對個體財務報表表示意見。本會計師負責集團查核案件之指導、監督及執行，並負責形成集團查核意見。

本會計師與治理單位溝通之事項，包括所規劃之查核範圍及時間，以及重大查核發現(包括於查核過程中所辨認之內部控制顯著缺失)。

本會計師亦向治理單位提供本會計師所隸屬事務所受獨立性規範之人員已遵循會計師職業道德規範中有關獨立性之聲明，並與治理單位溝通所有可能被認為會影響會計師獨立性之關係及其他事項(包括相關防護措施)。

本會計師從與治理單位溝通之事項中，決定對建錫實業股份有限公司民國一〇五年度個體財務報表查核之關鍵查核事項。本會計師於查核報告中敘明該等事項，除非法令不允許公開揭露特定事項，或在極罕見情況下，本會計師決定不於查核報告中溝通特定事項，因可合理預期此溝通所產生之負面影響大於所增進之公眾利益。

正大聯合會計師事務所

金融監督管理委員會核准簽證字號：

(100)金管證審字第 1000040837 號

(105)金管證審字第 1050040638 號

會計師：楊雅慧

楊雅慧



會計師：劉慧萍

劉慧萍



正大聯合會計師事務所地址：

臺北市南港區忠孝東路六段二十一號五樓

中 華 民 國 一 〇 六 年 三 月 二 十 四 日

附件三



民國104年12月31日

單位：新台幣千元

代碼	資產	附註	105.12.31	%	104.12.31	%	代碼	負債及股東權益	附註	105.12.31	%	104.12.31	%
1100	流動資產							流動負債					
1110	現金及約當現金	四及六.1	\$ 29,429	1	\$ 251,136	7	2100	短期借款	六.7	\$ 2,352,478	49	\$ 1,687,899	42
1110	透過損益按公允價值衡量之金融資產-流動	四及六.2	394	-	-	-	2110	應付短期票券	六.8	29,854	1	29,829	1
1150	應收票據淨額	四、五、六.3及八	42,953	1	43,602	1	2150	應付票據		11,375	-	8,721	-
1170	應收帳款淨額	四、五及六.3	34,549	1	51,405	1	2170	應付帳款		17,966	-	9,959	-
1180	應收帳款-關係人	四、五、六.3及七	58,282	1	123,270	3	2180	應付帳款-關係人	七	48,763	1	136,828	4
1200	其他應收款	四及五	9,215	-	5,102	-	2200	其他應付款		25,316	1	16,900	-
1210	其他應收款-關係人	四、五及七	255,331	5	394,562	10	2230	本期所得稅負債	四	736	-	736	-
1310	存貨	四、五及六.4	240,764	5	246,515	6	2310	預收款項	七	216,009	5	162,038	4
1476	其他金融資產-流動	七及八	1,601,485	33	618,701	16	2322	一年內到期長期借款	六.9	19,163	-	20,641	1
1479	其他流動資產	七	41,425	1	3,821	-	2399	其他流動負債		364	-	233	-
	流動資產合計		2,313,777	48	1,738,114	44		流動負債合計		2,722,024	57	2,073,784	52
	非流動資產							非流動負債					
1550	採用權益法之投資	四、五及六.5	2,255,449	48	2,047,443	51	2540	長期借款	六.9	5,875	-	25,350	1
1600	不動產、廠房及設備	四、五、六.6及八	203,008	4	189,725	5	2570	遞延所得稅負債	四及六.17	-	-	5,766	-
1780	無形資產	四	759	-	1,041	-	2640	淨確定福利負債	四、五及六.10	11,363	-	10,352	-
1840	遞延所得稅資產	四、五及六.17	2,592	-	8,822	-		非流動負債合計		17,238	-	41,468	1
1915	預付設備款		-	-	4,575	-		負債總計		2,739,262	57	2,115,252	53
1920	存出保證金		826	-	216	-		業主之權益	六.11	1,653,330	35	1,653,330	42
1990	其他非流動資產-其他		-	-	155	-	3110	普通股股本		156,520	3	156,605	4
	非流動資產合計		2,462,634	52	2,251,977	56	3200	資本公積		-	-	-	-
	資產總計		4,776,411	100	3,990,091	100	3300	保留盈餘		-	-	15,273	-
							3310	法定盈餘公積		131,974	3	131,974	3
							3320	特別盈餘公積		212,611	4	(128,652)	(3)
							3350	未分配盈餘		(117,286)	(2)	46,309	1
							3400	其他權益		2,037,149	43	1,874,839	47
								權益總計		4,776,411	100	3,990,091	100



董事長：李慶柏



經理人：李慶柏



會計主管：趙秋萍

(請參閱會計師查核報告及後附個體財務報告附註)

建豐建設股份有限公司

民國105年12月31日
(金額除每股(損失)外均以新台幣千元為單位)



代碼	項 目	附 註	105年度		104年度	
			金 額	%	金 額	%
4000	營業收入淨額	四、六.12及七	\$ 1,097,299	100	\$ 1,568,741	100
5000	營業成本	六.16及七	1,024,226	93	1,494,838	95
	營業毛利		73,073	7	73,903	5
5920	聯屬公司間未實現利益	四	(2,177)	-	(648)	-
	營業毛利		70,896	7	73,255	5
	營業費用	六.16				
6100	推銷費用		27,895	3	32,625	2
6200	管理費用		36,108	3	26,778	2
6300	研究發展費用		3,265	-	3,559	-
	營業費用合計		67,268	6	62,962	4
	營業淨利		3,628	1	10,293	1
	營業外收入及支出					
7010	其他收入	六.13及七	24,703	2	23,331	1
7020	其他利益及損失	六.14	(45,429)	(4)	56,803	3
7050	財務成本	六.15	(41,796)	(4)	(37,370)	(2)
7060	採用權益法認列之子公司損益之份額	四及六.5	386,199	35	(256,238)	(16)
	合 計		323,677	29	(213,474)	(14)
7900	稅前淨利(損)		327,305	30	(203,181)	(13)
7950	所得稅(費用)利益	四及六.17	(503)	-	5,989	-
8200	本期淨利(損)		326,802	30	(197,192)	(13)
	其他綜合損益					
	後續不重分類至損益之項目					
8311	確定福利計畫之再衡量數	四	(897)	-	(445)	-
8310	後續不重分類至損益之項目合計		(897)	-	(445)	-
	後續可能重分類至損益之項目					
8361	國外營運機構財務報表換算之兌換差額	四	(17,042)	(2)	(35,787)	(2)
8381	採用權益法認列子公司之國外營運機構財務報表換算之兌換差額	四	(146,553)	(13)	(42,285)	(3)
8360	後續可能重分類至損益之項目合計		(163,595)	(15)	(78,072)	(5)
8300	本期其他綜合損益		(164,492)	(15)	(78,517)	(5)
8500	本期綜合損益總額		\$ 162,310	15	\$ (275,709)	(18)
	每股盈餘					
9750	基本每股盈餘(損失)	四及六.18	\$ 1.98		\$ (1.19)	

董事長：李慶柏




經理人：李慶柏



會計主管：趙秋萍



(請參閱會計師查核報告及後附個體財務報告附註)



建豐建設股份有限公司
個體財務報告

民國105年12月31日

單位：新台幣千元

業主之權益

	保 留 盈 餘				其他權益		權益合計
	資本公積	法定盈餘公積	特別盈餘公積	未分配盈餘	國外營運機構財務報 表換算之兌換差額		
普通股股本	\$ 1,653,330	-	\$ 133,696	\$ 156,936	\$ 124,381	\$ 2,224,948	
盈餘提撥及分配：							
民國104年1月1日餘額	-	15,273	-	(15,273)	-	-	
提列法定盈餘公積	-	-	-	(74,400)	-	(74,400)	
發放現金股利	-	-	(1,722)	1,722	-	-	
特別盈餘公積迴轉	-	-	-	(197,192)	-	(197,192)	
民國104年度淨損	-	-	-	(445)	(78,072)	(78,517)	
民國104年度稅後其他綜合損益	-	-	-	(197,637)	(78,072)	(275,709)	
民國104年度綜合損益總額	-	-	-	(128,652)	(78,072)	(206,724)	
民國104年12月31日餘額	1,653,330	15,273	131,974	18,595	46,309	1,874,839	
盈餘提撥及分配：							
資本公積及法定盈餘公積彌補虧損	(85)	(15,273)	-	15,358	-	-	
民國105年度淨利	-	-	-	326,802	-	326,802	
民國105年度稅後其他綜合損益	-	-	-	(897)	(163,595)	(164,492)	
民國105年度綜合損益總額	-	-	-	325,905	(163,595)	162,310	
民國105年12月31日餘額	\$ 1,653,330	\$ -	\$ 131,974	\$ 212,611	\$ (117,286)	\$ 2,037,149	



董事長：李慶柏



經理人：李慶柏



會計主管：趙秋萍

(請參閱會計師查核報告及後附個體財務報告附註)



建興實業股份有限公司
個體現金流量表
民國105年12月31日

單位：新台幣千元

	105年度	104年度
營業活動之現金流量：		
本期稅前淨利(損)	\$ 327,305	\$ (203,181)
調整項目：		
不影響現金流量之收益費損項目		
呆帳(回升利益)損失	(377)	278
存貨(回升利益)跌價損失	(19,786)	19,672
金融資產評價損失	6	-
利息收入	(21,328)	(16,243)
聯屬公司間未實現利益	2,177	648
採用權益法認列之子公司損益之份額	(386,199)	256,238
折舊	10,185	8,016
各項攤提	437	796
出售資產損失	-	37
財務成本	41,796	37,370
外幣兌換損失(利益)	14,192	(36,595)
與營業活動相關之流動資產/負債變動數		
透過損益按公允價值衡量之金融資產	(400)	-
應收票據及帳款(含關係人)	82,510	(60,183)
存貨	25,537	58,260
其他應收款	(19,136)	10,125
其他流動資產	(37,449)	14,609
應付票據及帳款(含關係人)	(77,018)	(42,751)
其他應付款	7,750	(4,249)
預收款項	53,970	(67,173)
其他流動負債	132	97
淨確定福利負債	114	175
營運產生之現金	4,418	(24,054)
支付之所得稅	(39)	-
營業活動之淨現金流入(出)	4,379	(24,054)
投資活動之現金流量：		
收取之利息	16,919	1,801
其他金融資產增加	(981,284)	(130,728)
購置不動產、廠房及設備	(8,550)	(1,301)
購置預付設備款	(10,343)	(4,575)
採用權益法認列之子公司現金減資	12,420	-
存出保證金(增加)減少	(610)	1,680
其他應收帳款-關係人減少(增加)	144,376	(25,287)
無形資產增加	(155)	-
其他非流動資產-其他增加	-	(293)
投資活動之淨現金流出	(827,227)	(158,703)
籌資活動之現金流量：		
短期借款增加	663,756	568,987
應付短期票券減少	-	(20,000)
償還長期借款	(19,845)	(44,162)
發放現金股利	-	(74,400)
支付之利息	(41,102)	(38,038)
籌資活動之淨現金流入	602,809	392,387
匯率影響數	(1,668)	(79)
本期現金及約當現金(減少)增加數	(221,707)	209,551
期初現金及約當現金餘額	251,136	41,585
期末現金及約當現金餘額	\$ 29,429	\$ 251,136

董事長：李慶柏

經理人：李慶柏

會計主管：趙秋萍



(請參閱會計師查核報告及後附個體財務報告附註)

建鋁實業股份有限公司

個體財務報告附註

民國 105 年及 104 年 12 月 31 日

(金額除另有註明者外，均以新台幣千元為單位)

一、公司沿革

建鋁實業股份有限公司(以下簡稱本公司)於民國 72 年 7 月依法設立登記，主要業務為不銹鋼板、鋼鐵材及各種五金材料等之裁剪加工、買賣及進出口貿易等業務。本公司註冊及業務主要營運據點之地址係桃園市大園區田心里大觀路 178 號。本公司股票自民國 90 年 2 月 15 日起於證券櫃檯買賣中心掛牌。

二、通過財務報告之日期及程序

本公司個體財務報告業已於民國 106 年 3 月 24 日提報董事會發布。

三、新發布、修訂準則及解釋之適用

1. 已採用證券發行人財務報告編製準則及金融監督管理委員會(以下簡稱「金管會」)認可之新發布、修正後國際財務報導準則之影響

無。

2. 尚未採用金管會認可之新發布、修正後國際財務報導準則之影響

下表彙列截至本合併財務報告發布日止，金管會認可之民國 106 年適用之國際財務報導準則之新發布、修正及修訂之準則及解釋：

準則編號	新準則或修正專案名稱	生效日
國際財務報導準則第 10 號、第 12 號及國際會計準則第 28 號	「投資個體：適用合併報表之例外規定」	民國 105 年 1 月 1 日
國際財務報導準則第 11 號	「取得聯合營運權益之會計處理」	民國 105 年 1 月 1 日
國際財務報導準則第 14 號	「管制遞延帳戶」	民國 105 年 1 月 1 日
國際會計準則第 1 號	「揭露倡議」	民國 105 年 1 月 1 日
國際會計準則第 16 號及第 38 號	「可接受之折舊及攤銷方法之闡釋」	民國 105 年 1 月 1 日
國際會計準則第 16 號及第 41 號	「農業：生產性植物」	民國 105 年 1 月 1 日
國際會計準則第 19 號	「確定福利計畫：員工提撥」	民國 103 年 7 月 1 日
國際會計準則第 27 號	「單獨財務報表之權益法」	民國 105 年 1 月 1 日
國際會計準則第 36 號	「非金融資產可回收金額之揭露」	民國 103 年 1 月 1 日
國際會計準則第 39 號	「衍生工具之合約替換及避險會計之繼續」	民國 103 年 1 月 1 日

建錫實業股份有限公司個體財務報告附註(續)
(金額除另予註明外，均以新台幣千元為單位)

準則編號	新準則或修正專案名稱	生效日
國際財務報導解釋第 21 號	「公課」	民國 103 年 1 月 1 日
2010-2012 週期之年度改善		民國 103 年 7 月 1 日
2011-2013 週期之年度改善		民國 103 年 7 月 1 日
2012-2014 週期之年度改善		民國 105 年 1 月 1 日

除下列所述者外，本公司經評估上述準則及解釋對本公司財務狀況與經營結果並無重大影響，相關影響金額待評估完成時予以揭露：

1. 國際會計準則第 1 號之修正「揭露倡議」

此修正釐清在重大性及彙總、小計之表達、財務報表架構，及會計政策揭露之指引。

2. 國際會計準則第 19 號之修正「確定福利計畫：員工提撥」

此修正允許與服務有關但不隨年資變動之員工或第三方提撥，按當期服務成本之減項處理。與服務有關且隨年資變動之員工或第三方提撥，則需於服務期間按與退休給付計畫相同之分攤方式攤銷。

3. 國際會計準則第 36 號之修正「非金融資產可回收金額之揭露」

當現金產生單位包含商譽或非確定耐用年限之無形資產但未有減損時，移除揭露可回收金額之規定；當個別資產（包括商譽）或現金產生單位認列或迴轉之減損金額重大，應揭露該資產之可回收金額，且若可回收金額係基於公允價值減處分成本，應揭露公允價值層級之等級和衡量公允價值之評價技術及關鍵假設。

4. 2010-2012 週期之年度改善

(1) 國際財務報導準則第 8 號「營運部門」

新增將兩個以上營運部門彙總成單一營運部門時，管理階層對相關彙總條件所作判斷之揭露。釐清應報導部門資產總額至企業資產總額之調節資訊僅在部門資產之金額係定期提供予主要營運決策者時方須提供。

(2) 國際財務報導準則第 13 號「公允價值衡量」

釐清國際財務報導準則第 13 號「公允價值衡量」發布時，刪除「無設定利率之短期應收款及應付款，若折現之影響非重大，得按原始發票金額衡量」之規定，係考量國際會計準則第 8 號第 8 段已允許企業得不採用國際財務報導準則之規定，當適用該會計政策之影響不重大時，其意圖並非不同意上述規定，故企業仍得採行上述規定。

建錫實業股份有限公司個體財務報告附註(續)
(金額除另予註明外，均以新台幣千元為單位)

5. 2011-2013 週期之年度改善

(1) 國際財務報導準則第 13 號「公允價值衡量」

釐清金融資產及金融負債群組之公允價值衡量例外(組合例外)，其適用範圍為符合國際財務報導準則第 9 號或國際會計準則第 39 號適用範圍之金融資產、負債及其他合約。

(2) 國際會計準則第 40 號「投資性不動產」

此修正釐清，判斷所取得之不動產為資產或業務，應參考國際財務報導準則第 3 號之規定。而判斷不動產為自用不動產或投資性不動產應參考國際會計準則第 40 號之規定。

6. 2012-2014 週期之年度改善

國際會計準則第 19 號「員工福利」

此修正釐清於決定退職後福利義務所採用之折現率時，重要的是此等負債所計價之貨幣，並非此等負債發行所在之國家。評估高品質公司債是否具有深度市場，應基於以該貨幣計價之公司債，而非特定國家之公司債。同樣的，當以該貨幣計價之高品質公司債無深度市場時，應採用以相關貨幣計價之政府公債。

3. 國際會計準則理事會已發布但尚未經金管會認可之國際財務報導準則之影響

下表彙列截至本合併財務報告發布日止，國際會計準則理事會已發布但尚未納入金管會認可之國際財務報導準則之新發布、修正及修訂之準則及解釋：

準則編號	新準則或修正專案名稱	生效日
國際財務報導準則第 2 號	「股份基礎給付」之修正「股份基礎給付交易之分類及衡量」	民國 107 年 1 月 1 日
國際財務報導準則第 4 號	「屬國際財務報導準則第 4 號之保險合約適用國際財務報導準則第 9 號『金融工具』之方法」	民國 107 年 1 月 1 日
國際財務報導準則第 9 號	「金融工具」	民國 107 年 1 月 1 日
國際財務報導準則第 10 號及國際會計準則第 28 號	「投資者與其關聯企業或合資間之資產出售或投入」	待國際會計準則理事會決定
國際財務報導準則第 15 號	「來自客戶合約之收入」	民國 107 年 1 月 1 日
國際財務報導準則第 15 號之修正	「國際財務報導準則第 15 號之釐清」	民國 107 年 1 月 1 日
國際財務報導準則第 16 號	「租賃」	民國 108 年 1 月 1 日
國際會計準則第 7 號	「揭露倡議」	民國 106 年 1 月 1 日
國際會計準則第 12 號	「未實現損失遞延所得稅資產之認列」	民國 106 年 1 月 1 日

建鋁實業股份有限公司個體財務報告附註(續)
(金額除另予註明外，均以新台幣千元為單位)

準則編號	新準則或修正專案名稱	生效日
2014~2016 週期之年度改善：		
國際財務報導準則第 12 號	對其他個體之權益之揭露	民國 106 年 1 月 1 日
國際會計準則第 28 號	投資關聯企業及合資	民國 107 年 1 月 1 日
國際財務報導解釋第 22 號	外幣交易及預付(預收)款	民國 107 年 1 月 1 日

除下列所述者外，本公司經評估上述準則及解釋對本公司財務狀況與經營結果並無重大影響，相關影響金額待評估完成時予以揭露：

1. 國際財務報導準則第 9 號「金融工具」

- (1) 金融資產債務工具按企業之經營模式及合約現金流量特性判斷，可分類為透過損益按公允價值衡量之金融資產、透過其他綜合損益按公允價值衡量之金融資產及按攤銷後成本衡量之金融資產；金融資產權益工具分類為透過損益按公允價值衡量之金融資產，除非企業作不可撤銷之選擇將非交易目的之權益工具的公允價值認列於其他綜合損益。
- (2) 金融資產債務工具之減損評估應採預期損失模式，於每一資產負債表日評估該工具之信用風險是否有顯著增加，以適用 12 個月之預期信用損失或存續期間之預期信用損失(於發生減損前之利息收入按資產帳面總額估計)；或是否業已發生減損，於發生減損後之利息收入按提列備抵呆帳後之帳面淨額估計。

2. 國際財務報導準則第 15 號「來自客戶合約之收入」

國際財務報導準則第 15 號「來自客戶合約之收入」取代國際會計準則第 11 號「建造合約」、國際會計準則第 18 號「收入」以及其相關解釋及解釋公告。按準則規定收入應於客戶取得對商品或勞務之控制時認列，當客戶已具有主導資產之使用並取得該資產之幾乎所有剩餘效益之能力時表示客戶取得對商品或勞務之控制。此準則之核心原則為「企業認列收入以描述對客戶所承諾之商品或勞務之移轉，該收入之金額反映該等商品或勞務換得之預期有權取得之對價」。企業按核心原則認列收入時需運用下列五步驟來決定收入認列的時點及金額：

步驟1：辨認客戶合約。

步驟2：辨認合約中之履約義務。

步驟3：決定交易價格。

步驟4：將交易價格分攤至合約中之履約義務。

步驟5：於(或隨)企業滿足履約義務時認列收入。

此外，準則亦包括一套整合性之揭露規定，該等規定將使企業對財務報表使用者提供有關客戶合約所產生之收入與現金流量之性質、金額、時間及不確定性之綜合資訊。

建錫實業股份有限公司個體財務報告附註(續)
(金額除另予註明外，均以新台幣千元為單位)

3. 國際財務報導準則第 15 號「來自客戶合約之收入」之修正「國際財務報導準則第 15 號之釐清」

此修正釐清如何辨認合約中的履約義務(即承諾移轉商品或勞務予客戶);如何決定企業為主理人(提供商品或勞務)或代理人(負責安排商品或勞務之提供);以及決定由授權取得之收入應於某一時點或於一段期間內認列。除上述之釐清外，此修正尚包含兩項新增的簡化規定，以降低企業首次適用新準則時之成本及複雜度。

4. 國際財務報導準則第 16 號「租賃」

國際財務報導準則第 16 號「租賃」取代國際會計準則第 17 號「租賃」及其相關解釋及解釋公告。此準則規定承租人應認列使用權資產及租賃負債(除租賃期間短於 12 個月或租賃資產價值低外);出租人會計處理仍相同，按營業租賃及融資租賃兩種類型處理，僅增加相關揭露。

5. 國際會計準則第 7 號之修正「揭露倡議」

此修正要求企業增加揭露有關(來自)籌資活動之負債變動，包括來自現金及非現金之變動。

6. 國際會計準則第 12 號之修正「未實現損失遞延所得稅資產之認列」

此修正係釐清有關未實現損失之遞延所得稅資產認列，亦同時釐清了一些遞延所得稅資產會計之一般基礎原則。此修正釐清對於以公允價值列報之資產，當其帳面金額低於課稅基礎時，仍然會產生可減除暫時性差異，於評估是否有足夠之課稅所得以供可減除暫時性差異使用時，除稅法有限制外，應將所有可減除暫時性差異合併評估，且不考慮暫時性差異所造成之課稅所得減少。

四、重大會計政策之彙總說明

編製本個體財務報告所採用之重大會計政策彙總說明如下。除另有說明者外，下列會計政策已一致適用於本公司個體財務報告之所有報導期間。

1. 遵循聲明

本個體財務報告係依照證券發行人財務報告編製準則編製。

2. 編製基礎

除透過損益按公允價值衡量之金融工具及退休基金資產減除確定福利義務現值之淨額認列之確定福利負債外，本公司個體財務報告係依歷史成本為基礎編製，歷史成本通常係指取得資產所支付對價之公允價值。

建錫實業股份有限公司個體財務報告附註(續)
(金額除另予註明外，均以新台幣千元為單位)

本公司於編製個體財務報告時，對投資子公司係採權益法處理。為使本個體財務報告之當年度損益、其他綜合損益及權益與本公司合併財務報告中歸屬於本公司業主之當年度損益、其他綜合損益及權益相同，個體基礎與合併基礎下若干會計處理差異係調整「採用權益法之投資」、「採用權益法認列之子公司損益之份額」及「採用權益法認列之子公司其他綜合損益之份額」。

3. 資產與負債區分流動與非流動之分類標準

(1) 資產符合下列條件之一者，應列為流動資產：

- ① 企業因營業所產生之資產，預期將於企業之正常營業週期中變現、消耗或意圖出售者。
- ② 主要為交易目的而持有者。
- ③ 預期於資產負債表日後十二個月內將變現者。
- ④ 現金或約當現金，但於資產負債表日後逾十二個月用以交換、清償負債或受有其他限制者除外。

資產不屬於流動資產者為非流動資產。

(2) 負債符合下列條件之一者，應列為流動負債：

- ① 企業因營業而發生之債務，預期將於企業之正常營業週期中清償者。
- ② 主要為交易目的而發生者。
- ③ 須於資產負債表日後十二個月內清償者。
- ④ 企業不能無條件延期至資產負債表日後逾十二個月清償之負債。

負債不屬於流動負債者為非流動負債。

4. 外幣交易

本公司之個體財務報告所列之項目，均係以營運所處主要經濟環境之貨幣（即功能性貨幣）衡量。本個體財務報告係以本公司之功能性貨幣新台幣作為表達貨幣列報。

編製個體財務報告時，以功能性貨幣以外之貨幣交易者，以交易日匯率換算認列。報導期間結束日，外幣貨幣性項目以該日即期匯率重新換算，因調整而產生之換算差額認列為當期損益。以公允價值衡量之外幣非貨幣性項目，按決定公允價值當日之匯率重新換算，屬透過損益按公允價值衡量者，因調整而產生之兌換差額認列為當期損益；屬透過綜合損益按公允價值衡量者，因調整而產生之兌換差額認列於其他綜合損益項目；以歷史成本衡量之外幣非貨幣性項目不予重新換算。兌換差額於發生當期認列為損益。

建錫實業股份有限公司個體財務報告附註(續)
(金額除另予註明外，均以新台幣千元為單位)

為編製個體財務報告，本公司國外營運機構之資產及負債係以報導期間結束日之即期匯率換算為新台幣；收益及費損項目係以當期平均匯率換算，所產生之兌換差額認列為其他綜合損益，並累計於權益項下之國外營運機構財務報表換算之兌換差額。

5. 現金及約當現金

係庫存現金、活期存款及可隨時轉換成定額現金且價值變動風險甚小之短期並具高度流動性之投資。持有到期日在三個月以上之定期存款係帳列其他金融資產項下。

6. 金融工具

金融資產與金融負債應於本公司成為該金融工具合約條款之一方時認列。金融資產與金融負債原始認列時，係依公允價值衡量。原始認列時，直接可歸屬於金融資產與金融負債（除分類為透過損益按公允價值衡量之金融資產及金融負債外）取得或發行之交易成本，應從該金融資產或金融負債公允價值加計或減除。直接可歸屬於透過損益按公允價值衡量之金融資產及金融負債之交易成本，則立即認列為損益。

金融資產

所有慣例交易金融資產之認列與除列，係採交易日會計處理。慣例交易係指金融資產之購買或出售，其交付期間係在因法規或市場慣例所訂之期間內者。

金融資產分類為透過損益按公允價值衡量之金融資產與應收款。

(1) 透過損益按公允價值衡量之金融資產

權益工具投資及不符合按攤銷後成本衡量條件之債務工具投資，分類為透過損益按公允價值衡量之金融資產。

透過損益按公允價值衡量之金融資產於報導期間結束日以公允價值衡量，任何因再衡量產生之利益或損失係認列於損益；相關淨利或淨損係列入個體綜合損益表之「其他利益及損失」。

透過損益按公允價值衡量之債務工具產生之利息收入，係列入個體綜合損益表之「其他收入」。

透過損益按公允價值衡量之權益工具投資產生之股利收入，於本公司收取股利之權利確立時，列入個體綜合損益表之「其他收入」。

(2) 應收款

應收款係無活絡市場公開報價，且具固定或可決定付款金額之金融資產，包括應收票據、帳款及其他應收款。

應收票據及帳款係因出售商品或勞務而發生之債權，其他應收款係不屬於應收票據及帳款之其他應收款項。應收票據及帳款、其他應收款原始認列以公平價值衡量，後續採有效利息法按攤銷後成本扣除減損後之金額衡量。惟屬未付息之短期應收款，因折現影響不重大，後續以原始交易金額衡量。

(3) 金融資產減損

按攤銷後成本衡量之金融資產應於財務報導期間結束日以個別基礎及組合基礎評估減損；當有客觀證據顯示，金融資產原始認列後發生之單一或多項事件，致使金融資產之估計未來現金流量減少者，視該金融資產則已發生減損。

減損金額係按該資產之帳面金額與估計未來現金流量按該金融資產原始有效利率折現後現值之差額計算。

所有金融資產之減損損失係直接自金融資產之帳面金額扣除，惟應收帳款係藉由備抵帳戶調降其帳面金額。當應收帳款評估無法回收時，將沖銷備抵帳戶；已沖銷而後續回收之款項，則貸記備抵項目。

若後續期間減損金額減少，且客觀上該減少係與認列減損後發生之事項有關，則先前認列之減損損失予以迴轉認列於損益，惟資產減損迴轉日之帳面金額不得大於若未認列減損情況下應有之攤銷後成本。

(4) 金融資產之除列

本公司僅於對來自該資產現金流量之合約權利終止，或已移轉金融資產且該資產所有權之幾乎所有風險及報酬已移轉予其他企業時，始將金融資產除列。

除列按攤銷後成本衡量之金融資產時，其帳面金額與已收取或可收取對價總額之差額係認列為損益。

建鋁實業股份有限公司個體財務報告附註(續)
(金額除另予註明外，均以新台幣千元為單位)

金融負債

金融負債分類為透過損益按公允價值之金融負債及其他金融負債。

(1) 透過損益按公允價值衡量之金融負債

透過損益按公允價值衡量之金融負債於報導期間結束日以公允價值衡量；任何因再衡量產生之利益或損失係認列於損益，相關淨利或淨損係列入個體綜合損益表之「其他利益及損失」。

(2) 其他金融負債

金融負債非屬持有供交易且未指定為透過損益按公允價值衡量者(包括長短期借款、應付款項及其他應付款)，原始認列時係按公允價值加計直接可歸屬之交易成本衡量；後續評價採有效利率法以攤銷後成本衡量，惟短期借款及應付款項之利息認列不具重大性之情況除外。未資本化為資產成本之利息費用列報於財務成本項下。

(3) 金融負債之除列

本公司僅於義務解除、取消或失效時，始將金融負債除列。除列金融負債時，其帳面金額與所支付或應支付對價總額(包含任何所移轉之非現金資產或承擔之負債)之差額認列為損益。

(4) 金融資產及負債之互抵

金融資產及金融負債僅於本公司有法定權利進行互抵及有意圖以淨額交割或同時變現資產及清償負債時，方予以互抵並以淨額表達於個體資產負債表。

7. 存 貨

存貨係以成本與淨變現價值孰低者衡量。存貨成本係採加權平均法計算。淨變現價值係指估計售價減除至完工尚需投入之估計成本及相關變動銷售費用後之餘額。

8. 採用權益法之投資

本公司採用權益法處理對子公司之投資。

子公司係指本公司具有控制之個體。

在權益法下，投資子公司原始係依成本認列，其後帳面金額係隨本公司所享有之子公司損益及其他綜合損益份額與利潤分配而增減。此外，本公司亦按持股比例認列子公司其他權益之變動。

當本公司對子公司所有權權益之變動未導致喪失控制者，係作為權益交易處理。投資帳面金額與所支付或收取對價之公允價值間之差額，係直接認列為權益。

當喪失對子公司控制時，本公司係按喪失控制日之公允價值衡量其對前子公司之剩餘投資，剩餘投資之公允價值及任何處分價款與喪失控制當日之投資帳面金額之差額，列入當年度損益。此外，於其他綜合損益中所認列與該子公司有關之所有金額，其會計處理係與子公司直接處分相關資產或負債所必須遵循之基礎相同。

本公司與子公司之順流交易未實現損益於個體財務報告予以銷除。本公司與子公司之逆流及側流交易所產生之損益，僅在與本公司對子公司權益無關之範圍內，認列於個體財務報告。

9. 不動產、廠房及設備

不動產、廠房及設備係按成本減累計折舊及累計減損列示。成本包括可直接歸屬於取得或建置資產之增額成本，任何使資產達預計可使用狀態的直接可歸屬成本、拆卸與移除該項目及復原所在地點之成本，以及符合資產資本化要件之借款成本。

折舊係依資產成本減除殘值後按估計耐用年限採直線法計算。折舊係按下列耐用年數計提：

1. 房屋及建築：5-55 年
2. 機器設備：5-10 年
3. 運輸設備：5 年
4. 其他設備：2-12 年

估計的耐用年限、殘值及折舊方法於報導期間結束日進行檢視，任何估計變動之影響係採推延適用。

處分或報廢不動產、廠房及設備所產生之利益或損失，係以處分價款與資產帳面金額兩者間之差額，認列於損益。

10. 租 賃

當租賃條款係移轉附屬所有權之幾乎所有風險與報酬予承租人時分類為融資租賃；其他租賃則分類為營業租賃。

建錫實業股份有限公司個體財務報告附註(續)
(金額除另予註明外，均以新台幣千元為單位)

(1) 本公司為出租人

營業租賃之租賃收入係按直線基礎於租賃期間內認列為收入。

(2) 本公司為承租人

營業租賃之租金給付係按直線基礎於租賃期間認列為費用。

11. 無形資產

單獨取得之有限耐用年限無形資產係以成本減除累計攤銷及累計減損列示。攤銷金額係依直線法按經濟效益或合約年限計提：專利使用權有效年限或合約年限；電腦軟體成本五年。估計耐用年限及攤銷方法於報導期間結束日進行檢視，任何估計變動之影響係推延適用。

無形資產處分時，或預期無法由使用或處分產生未來經濟效益時除列。除列無形資產所產生之利益或損失於除列時計入損益。

12. 非金融資產之減損

本公司於報導期間結束日檢視非金融資產之帳面金額以決定該等資產是否有減損跡象。若顯示有減損跡象，則估計資產之可回收金額以決定應認列之減損金額。倘無法估計個別資產之可回收金額，則本公司估計該項資產所屬現金產生單位之可回收金額。若可按合理一致之基礎分攤時，共用資產亦分攤至個別之現金產生單位；否則，分攤至可合理一致基礎之最小現金產生單位群組。

可回收金額為公允價值減出售成本與其使用價值孰高者；評估使用價值時，係將估計未來現金流量以稅前折現率加以折現，該折現率係反映現時市場對貨幣時間價值，以及尚未用以調整未來現金流量估計數之資產特定風險的評估。

資產或現金產生單位之可回收金額若預期低於帳面金額，該資產或現金產生單位之帳面金額調減至其可回收金額，減損損失係立即認列於當期損益。

當減損損失於後續期間迴轉時，資產或現金產生單位之帳面金額調增至修正後之估計可回收金額，惟增加後之帳面金額以不超過若以往年度該資產或現金產生單位未認列減損損失之情況下應有之帳面金額為限。迴轉之減損損失係立即認列於當期損益。

13. 負債準備

本公司因過去事件負有現時義務(法定或推定義務)，且很有可能須清償該義務，並對該義務金額能可靠估計時，認列負債準備。

認列為負債準備之金額係考量義務之風險及不確定性，而為報導期間結束日清償義務所須支出之最佳估計。若負債準備係以清償該現時義務之估計現金流量衡量，其帳面金額係為該等現金流量之現值。

14. 員工福利

短期員工福利義務係以未折現之基礎衡量，且於提供相關服務時認列為費用。

有關短期現金紅利或分紅計畫下預期支付之金額，若係因員工過去提供服務而使本公司負有支付義務，且該義務可合理估計時，將該金額認列為負債。

退休金屬確定提撥計畫者，係於員工提供服務期間，就應提撥之退休金數額認列為當期費用。

退休金屬確定福利計畫者，係按精算結果認列確定福利成本。

確定福利計畫下之淨義務係以員工當期或過去服務所賺得之未來福利金額折現計算，並以資產負債表日之確定福利義務現值減除計畫資產之公允價值。確定福利淨義務每年由精算師採用預計單位福利法計算，折現率則參考資產負債表日與確定福利計畫之貨幣及期間一致之政府公債殖利率，且前期服務成本之相關費用立即認列為損益；確定福利計畫產生之再衡量數於發生當期認列於其他綜合損益，並列入保留盈餘，後續期間不重分類至損益。

離職福利係於正常退休日前終止對員工之聘僱或當員工決定接受公司之福利邀約以換取聘僱之終止而提供之福利。本公司係於不再能撤銷離職福利之要約或於認列相關重組成本之孰早者時認列費用。

不預期在資產負債表日後 12 個月全部清償之福利應予以折現。

員工酬勞(分紅)及董監酬勞係於具法律或推定義務且金額可合理估計時，認列為費用及負債。嗣後決議實際配發金額與估列金額有差異時，則按會計估計變動處理。

15. 收入認列

收入係按已收或應收對價之公允價值衡量，並扣除估計之客戶退貨、折扣及其他類似之折讓。

(1) 商品之銷售

銷售商品係於下列條件完全滿足時認列收入：

- ① 本公司已經將商品所有權之重大風險及報酬移轉予買方。
- ② 本公司對於已經出售之商品既不持續參與管理，亦未維持有效控制。
- ③ 收入金額能可靠衡量。
- ④ 與交易有關之經濟效益很有可能流入本公司。
- ⑤ 與交易有關之已發生或將發生之成本能可靠衡量。

(2) 租金收入及利息收入

租金收入係按直線基礎於租賃期間內認列為收入。

利息收入係依時間之經過按流通在外本金與所適用之有效利率採應計基礎認列。

16. 所得稅

所得稅費用係當期所得稅及遞延所得稅之總和。

(1) 當期所得稅

當期所得稅係以當年度課稅所得為基礎。因部份收益及費損係其他年度之應課稅或可減除項目，或依相關稅法非屬應課稅或可減除項目，致課稅所得不同於個體綜合損益表所報導之稅前淨利。本公司當期所得稅相關負債係按報導期間結束日已立法或已實質性立法之稅率計算，及對以前年度應付所得稅的調整。屬國內公司未分配盈餘加徵百分之十營利事業所得稅部份於股東會決議分配盈餘後列為當期費用。

(2) 遞延所得稅

遞延所得稅係依帳載資產及負債帳面金額與計算課稅所得之課稅基礎所產生之暫時性差異計算認列。遞延所得稅負債係就所有未來應課稅暫時性差異予以認列；遞延所得稅資產則係於未來很有可能有課稅所得可供減除暫時性差異使用時認列。暫時性差異若由資產及負債原始認列（不包括企業合併）所產生，且交易當時既不影響會計利潤亦不影響課稅所得或損失者，不認列為遞延所得稅資產及負債。

建錫實業股份有限公司個體財務報告附註(續)
(金額除另予註明外，均以新台幣千元為單位)

與投資子公司相關之應課稅暫時性差異，本公司可控制應課稅暫時性差異迴轉之時點，且該暫時性差異於可預見之未來不會迴轉者，皆不認列遞延所得稅負債。

遞延所得稅資產之帳面金額及原未認列為遞延所得稅資產者，於每一報導期間結束日予以重新檢視，並針對已不再很有可能具有足夠之課稅所得或在未來很有可能產生課稅所得以供其回收所有或部分資產者，調整帳面金額。

遞延所得稅資產及負債係以預期負債清償或資產收回當期之稅率衡量，該稅率係以報導期間結束日已立法或已實質性立法之稅率及稅法為基礎。遞延所得稅負債及資產之衡量係反映企業於報導期間結束日預期回收或清償其資產及負債帳面金額之方式所產生之租稅後果。

(3) 當期及遞延所得稅

當期及遞延所得稅係認列於損益，惟與認列於其他綜合損益或直接計入權益之項目相關之當期及遞延所得稅，係分別認列於其他綜合損益或直接計入權益項目。

17. 普通股每股盈餘

普通股每股盈餘係以本期淨利除以普通股流通在外加權平均股數計算之，凡有現金增資者，則以其流通期間計算加權平均股數；凡有盈餘轉增資或資本公積轉增資者，在計算以往年度或本年度之每股盈餘時，應按增資比例追溯調整。

五、重大會計判斷、估計及假設不確定性之主要來源

本公司採用之會計政策，對於不易自其他來源取得有關資產及負債帳面金額之資訊，管理階層必須作出相關之判斷、估計及假設。估計及相關假設係基於歷史經驗及其他視為攸關之因素，實際結果可能與估計有所不同。

估計與基本假設係持續予以檢視；若估計之修正僅影響當期，則於會計估計修正當期認列。若會計估計之修正同時影響當期及未來期間，則於估計修正當期及未來期間認列。

以下係有關未來所作主要假設之資訊，以及於財務報導期間結束日估計不確定性之其他主要來源，該等假設及估計具有導致資產及負債帳面金額於下一財務年度重大調整之重大風險。

建錫實業股份有限公司個體財務報告附註(續)
(金額除另予註明外，均以新台幣千元為單位)

1. 應收款項之備抵呆帳

本公司根據客戶之授信品質及帳款收回情形，並參酌過去實際發生呆帳經驗，以進行可收回應收款項之評估及備抵呆帳估計。當有顯示結餘未能收回之事件或變動情況出現時，將提列備抵呆帳。備抵呆帳之識別須作出估計，倘預期未來收取之現金與原先估計不同，該差額將對估計變動年度之應收票據及帳款帳面金額及呆帳費用構成影響。

2. 存貨之評價

由於存貨須以成本與淨變現價值孰低者衡量，故本公司必須運用判斷及估計決定財務報導期間結束日存貨之淨變現價值。

3. 採用權益法之投資減損評估

當有減損跡象顯示某項採權益法之投資可能已經減損且帳面金額可能無法被回收，本公司隨即評估該項投資之減損。本公司管理階層係依據被投資公司之未來現金流量預測評估減損，本公司亦考量相關市場及產業概況，以決定其相關假設之合理性。

4. 資產減損評估

資產減損評估過程中，本公司需依賴主觀判斷並依據資產使用模式及產業特性，決定特定資產群組之獨立現金流量、資產耐用年數及未來可能產生之收益與費損，任何由於經濟狀況之變遷或公司策略所帶來之估計改變均可能在未來造成重大減損或迴轉已認列之減損損失。

5. 遞延所得稅資產之可實現性

遞延所得稅資產係於未來很有可能有足夠之課稅所得供可減除暫時性差異使用時方予以認列。評估遞延所得稅資產之可實現性時，必須涉及管理階層之重大會計判斷及估計，包含預期未來銷貨收入成長及利潤率、稅務規劃等假設。任何關於全球經濟環境、產業環境的變遷及法令的改變，均可能引起遞延所得稅資產之重大調整。

建鋁實業股份有限公司個體財務報告附註(續)
(金額除另予註明外，均以新台幣千元為單位)

6. 淨確定福利負債之計算

確定福利退休計畫應認列之確定福利成本及淨確定福利負債係使用預計單位福利法進行精算評價，其採用之精算假設包括折現率、員工離職率及未來薪資成長率之估計，若該等估計因市場與經濟情況之改變而有所變動，可能會重大影響應認列之費用與負債金額。

六、重要會計項目之說明

1. 現金及約當現金

	<u>105年12月31日</u>	<u>104年12月31日</u>
現金	\$ 202	\$ 203
銀行存款	29,227	250,933
合計	<u>\$ 29,429</u>	<u>\$ 251,136</u>

2. 透過損益按公允價值衡量之金融資產-流動

	<u>105年12月31日</u>	<u>104年12月31日</u>
非衍生金融工具		
開放型基金	\$ 400	\$ -
評價調整	(6)	-
淨額	<u>\$ 394</u>	<u>\$ -</u>

本公司持有供交易之金融資產於民國 105 年度認列之淨損失為 6 千元。

3. 應收票據、應收帳款及催收款

	<u>105年12月31日</u>	<u>104年12月31日</u>
應收票據	\$ 43,387	\$ 44,087
減：備抵呆帳	(434)	(485)
淨額	<u>\$ 42,953</u>	<u>\$ 43,602</u>

建錫實業股份有限公司個體財務報告附註(續)
(金額除另予註明外，均以新台幣千元為單位)

應收帳款	\$	36,712	\$	53,784
減：備抵呆帳		(2,163)		(2,379)
淨 額	\$	34,549	\$	51,405
應收帳款-關係人	\$	58,347	\$	123,495
減：備抵呆帳		(115)		(225)
淨 額	\$	58,232	\$	123,270

備抵呆帳係參考帳齡分析、歷史經驗及客戶目前財務狀況分析，估計無法回收之金額。

催收款

		<u>105年12月31日</u>	<u>104年12月31日</u>
催收款項	\$	3,976	\$ 3,976
減：備抵呆帳		(3,976)	(3,976)
合 計	\$	-	\$ -

除已提列減損者，其餘應收票據及帳款金額於財務報導期間結束日之帳齡分析請參閱下表：

應收票據及帳款淨額之帳齡分析

		<u>105年12月31日</u>	<u>104年12月31日</u>
未逾期亦未減損	\$	124,311	\$ 196,959
已逾期但未減損			
60天內		9,115	20,141
61天-180天		-	183
181天以上		2,308	994
小 計		11,423	21,318
合 計	\$	135,734	\$ 218,277

備抵呆帳之變動

		<u>105年度</u>	<u>104年度</u>
期初餘額	\$	7,065	\$ 6,787
呆帳(回升利益)損失		(377)	278
期末餘額	\$	6,688	\$ 7,065

提供質押擔保之情形，請參閱附註八。

建鋁實業股份有限公司個體財務報告附註(續)
(金額除另予註明外，均以新台幣千元為單位)

4. 存貨淨額

	105年12月31日	104年12月31日
原物料	\$ 105,638	\$ 120,808
在製品	22,004	1,174
製成品	113,122	124,533
合計	\$ 240,764	\$ 246,515

民國 105 年度及 104 年度因將存貨成本沖減至淨變現價值而認列之存貨(回升利益)跌價損失分別為(19,786)千元及 19,672 千元，並已計入個體綜合損益表中之銷貨成本。

5. 採用權益法之投資

(1)本公司投資之子公司列示如下：

	105.12.31	104.12.31	105.12.31	104.12.31
被投資公司名稱	金額	金額	%	%
Chain Chon Stainless Steel Sdn. Bhd.	\$ 223,191	\$ 230,725	100	100
Chain Chon Metal Industry Co., Ltd.	19,084	25,828	100	100
Millennia Stainless, Inc.	155,026	143,220	100	100
Chain Chon International Co., Ltd.	1,472,019	1,269,133	100	100
永鋁國際股份有限公司	43,831	44,774	100	100
Diing Fu Investment Co., Ltd.	355,553	344,841	100	100
合計	2,268,704	2,058,521		
減：遞延貸項-聯屬公司間利益	(13,255)	(11,078)		
淨額	\$ 2,255,449	\$ 2,047,443		

(2)本公司採用權益法認列之子公司損益之份額，明細如下：

	105年度	104年度
Chain Chon Stainless Steel Sdn. Bhd.	\$ 6,700	\$ 29,250
Chain Chon International Co., Ltd.	335,507	(285,657)
永鋁國際股份有限公司	(943)	1,256
Diing Fu Investment Co., Ltd.	37,064	7,383
小計	378,328	(247,768)
<u>其他會計師查核</u>		
Millennia Stainless, Inc.	14,386	541
Chain Chon Metal Industry Co., Ltd.	(6,515)	(9,011)
小計	7,871	(8,470)
合計	\$ 386,199	\$ (256,238)

(3)上述投資未有提供質押擔保之情事。

建鋁實業股份有限公司個體財務報告附註(續)
(金額除另予註明外，均以新台幣千元為單位)

6. 不動產、廠房及設備

	土 地	房屋及建築	機器及設備	運輸設備	其他設備	合 計
<u>成 本</u>						
105年1月1日餘額	\$ 135,105	\$ 119,649	\$ 93,687	\$ 8,792	\$ 14,866	\$ 372,099
增 添	-	4,537	3,531	482	-	8,550
處 分	-	-	-	(340)	-	(340)
重分類	-	-	14,918	-	-	14,918
105年12月31日餘額	135,105	124,186	112,136	8,934	14,866	395,227
<u>累計折舊及減損</u>						
105年1月1日餘額	-	73,453	89,033	5,864	14,024	182,374
折舊費用	-	6,026	3,077	749	333	10,185
處 分	-	-	-	(340)	-	(340)
105年12月31日餘額	-	79,479	92,110	6,273	14,357	192,219
105年12月31日淨額	\$ 135,105	\$ 44,707	\$ 20,026	\$ 2,661	\$ 509	\$ 203,008
<u>成 本</u>						
104年1月1日餘額	\$ 135,105	\$ 119,649	\$ 92,637	\$ 8,792	\$ 14,784	\$ 370,967
增 添	-	-	1,050	-	251	1,301
處 分	-	-	-	-	(169)	(169)
重分類	-	-	-	-	-	-
104年12月31日餘額	135,105	119,649	93,687	8,792	14,866	372,099
<u>累計折舊及減損</u>						
104年1月1日餘額	-	67,797	87,857	5,133	13,705	174,492
折舊費用	-	5,656	1,176	731	453	8,016
處 分	-	-	-	-	(134)	(134)
104年12月31日餘額	-	73,453	89,033	5,864	14,024	182,374
104年12月31日淨額	\$ 135,105	\$ 46,196	\$ 4,654	\$ 2,928	\$ 842	\$ 189,725

(1)上述不動產、廠房及設備無利息資本化之情形。

(2)提供抵質押情形，請參閱附註八。

建鋁實業股份有限公司個體財務報告附註(續)
(金額除另予註明外，均以新台幣千元為單位)

7. 短期借款

借款性質	105年12月31日	104年12月31日
信用借款	\$ 1,463,806	\$ 1,659,514
擔保借款	888,672	28,385
合計	\$ 2,352,478	\$ 1,687,899
利率區間	1.19%~3.32%	1.68%~3.02%

擔保情形請參閱附註八。

本公司擔保借款中因部分借款幣別不同於其質押定存單之幣別，依該等合約規定，於借款期間內，因匯率波動導致借款金額超過銀行規定貸放之限額，或借款本息超過定存單本金時，本公司應即清償超過部分之金額，明細如下：

105年12月31日				
銀行別	借款金額	借款本息	質押定存金額	質押定存單本金
台新商業銀行 建北分行	\$ 79,150	\$ 79,194	US\$ 2,800	\$ 90,328
星展台灣商業銀行 桃園分行	163,650	163,830	US 5,550	179,043
彰化商業銀行 新莊分行	423,000	423,234	US 14,924	481,441
日盛國際商業銀行八德 分行	185,960	186,064	US 6,510	210,013
		\$ 852,322	US\$ 29,784	\$ 960,825

8. 應付短期票券

民國105年12月31日

保證或承兌機構	契約期間	利率	發行金額
合作金庫	105.11.09-106.05.08	2.70%	\$ 30,000
減：應付短期票券折價			(146)
淨額			\$ 29,854

民國104年12月31日

保證或承兌機構	契約期間	利率	發行金額
合作金庫	104.08.26-105.02.22	2.12%	\$ 30,000
減：應付短期票券折價			(171)
淨額			\$ 29,829

擔保情形請參閱附註八。

建錫實業股份有限公司個體財務報告附註(續)
(金額除另予註明外，均以新台幣千元為單位)

9. 長期借款

債權人	借款性質	期 間	105年12月31日	104年12月31日	償還辦法
合作金庫 —南桃園分行	抵押借款	92.10.7-107.10.7	\$ 1,003	\$ 1,535	自民國92年11月7日起，每個月為一期，分180期償還。
合作金庫 —南桃園分行	抵押借款	90.3.23-105.3.23	-	1,224	自民國90年4月23日起，每個月為一期，分180期償還。
合作金庫 —南桃園分行	抵押借款	94.10.24-109.10.24	7,260	9,068	自民國94年11月24日起，每個月為一期，分180期償還。
中國輸出入銀行	信用借款	104.06.16-106.12.16	16,775	34,164	自民國104年6月16日起，每6個月為一期，分6期償還。
合 計			25,038	45,991	
減：一年內到期之長期借款			(19,163)	(20,641)	
淨 額			\$ 5,875	\$ 25,350	
利率區間			1.84%-2.96%	1.98%-2.38%	

擔保情形請參閱附註八。

10. 員工退休金

(1) 確定提撥計畫

本公司依「勞工退休金條例」訂定之員工退休辦法，係屬確定提撥退休辦法，本公司依員工每月薪資百分之六提撥退休金至勞工保險局個人專戶。本公司於民國105年度及104年度於個體綜合損益表認列之退休金費用分別為1,030千元及911千元。

(2) 確定福利計畫

本公司依「勞動基準法」之規定，訂有確定福利之退休辦法，適用於民國94年7月1日實施「勞工退休金條例」前所有正式員工之服務年資，以及於實施「勞工退休金條例」後選擇繼續適用勞動基準法員工之後續服務年資。員工符合退休條件者，退休金之支付係根據服務年資及退休前6個月之平均薪資計算，15年以內(含)之服務年資每滿一年給予兩個基數，超過15年之服務年資每滿一年給予一個基數，惟累積最高以45個基數為限。本公司按月就薪資總額2%提撥退休基金，以勞工退休準備金監督委員會之名義專戶儲存於台灣銀行。另本公司於每年年度終了前，估算前項勞工退休準備金專戶餘額，若該餘額不足給付次一年度內預估符合退休條件之勞工依前述計算之退休金數額，本公司將於次年度三月底前一次提撥其差額。

建鋁實業股份有限公司個體財務報告附註(續)
(金額除另予註明外，均以新台幣千元為單位)

資產負債表認列之金額如下：

	105年12月31日	104年12月31日
確定福利義務現值	\$ 21,536	\$ 20,259
計畫資產公允價值	(10,173)	(9,907)
淨確定福利負債	\$ 11,363	\$ 10,352

淨確定福利負債之變動如下：

	確定福利義務現值	計畫資產公允價值	淨確定福利負債
105年度			
1月1日餘額	\$ 20,259	\$ (9,907)	\$ 10,352
當期服務成本	154	-	154
利息費用(收入)	304	(149)	155
	20,717	(10,056)	10,661
再衡量數：			
計畫資產報酬(不包括包含於利息收入或費用之金額)	-	78	78
人口統計假設變動影響數	581	-	581
財務假設變動影響數	(1,045)	-	(1,045)
經驗調整	1,283	-	1,283
	819	78	897
提撥退休基金	-	(195)	(195)
12月31日餘額	\$ 21,536	\$ (10,173)	\$ 11,363
	確定福利義務現值	計畫資產公允價值	淨確定福利負債
104年度			
1月1日餘額	\$ 19,188	\$ (9,456)	\$ 9,732
當期服務成本	155	-	155
利息費用(收入)	432	(213)	219
	19,775	(9,669)	10,106
再衡量數：			
計畫資產報酬(不包括包含於利息收入或費用之金額)	-	(39)	(39)
人口統計假設變動影響數	(355)	-	(355)
財務假設變動影響數	1,395	-	1,395
經驗調整	(556)	-	(556)
	484	(39)	445
提撥退休基金	-	(199)	(199)
12月31日餘額	\$ 20,259	\$ (9,907)	\$ 10,352

建錫實業股份有限公司個體財務報告附註(續)
(金額除另予註明外，均以新台幣千元為單位)

本公司之確定福利退休計畫基金資產，係由臺灣銀行按該基金年度投資運用計畫所定委託經營項目之比例及金額範圍內，依勞工退休基金收支保管及運用辦法第六條之項目(即存放國內外之金融機構，投資國內外上市、上櫃或私募之權益證券及投資國內外不動產之證券化商品等)辦理委託經營，相關運用情形係由勞工退休基金監理會進行監督。該基金之運用，其每年決算分配之最低收益，不得低於依當地銀行二年定期存款利率計算之收益，若有不足，則經主管機關核准後由國庫補足。因本公司無權參與該基金之運作及管理，故無法依國際會計準則第19號第142段規定揭露計畫資產公允價值之分類。民國105及104年12月31日構成該基金總資產之公允價值，請詳政府公告之各年度之勞工退休基金運用報告。有關退休金之精算假設彙總如下：

	105 年度	104 年度
折現率	1.80%	1.50%
未來薪資增加率	3.00%	3.00%

對於未來死亡率之假設係依據台灣壽險業第五回經驗生命表之100%估計。

因採用之主要精算假設變動而影響之確定福利義務現值分析如下：

	折現率		未來薪資增加率	
	增加 0.5%	減少 0.5%	增加 0.5%	減少 0.5%
105年12月31日				
對確定福利義務現值				
之影響(減少)增加	\$ (1,647)	\$ 1,818	\$ 1,787	\$ (1,636)

上述之敏感度分析係基於其他假設不變的情況下分析單一假設變動之影響。實務上許多假設的變動則可能是連動的。敏感度分析係與計算資產負債表之淨確定福利負債所採用的方法一致。

本公司於民國106年度預計支付予退休計畫之提撥金為194千元。

截至民國105年12月31日，該退休計畫之加權平均存續期間為16年。

退休金支付之到期分析如下：

短於1年	\$ 12,046
1-2年	3,622
3-5年	2,181
5年以上	2,353
	<u>\$ 20,202</u>

建鋁實業股份有限公司個體財務報告附註(續)
(金額除另予註明外，均以新台幣千元為單位)

11. 權益

(1) 股本

	<u>105年12月31日</u>	<u>104年12月31日</u>
額定股本	\$ 2,000,000	\$ 2,000,000
已發行股本	<u>\$ 1,653,330</u>	<u>\$ 1,653,330</u>

截至民國 105 年及 104 年 12 月 31 日止額定股本均為 2,000,000 千元，實收資本額均為 1,653,330 千元，每股面額均為 10 元，分為 165,333 千股。

(2) 資本公積

	<u>105年12月31日</u>	<u>104年12月31日</u>
發行溢價	\$ -	\$ 85
對子公司所有權權益變動	154,491	154,491
認列子公司實際取得或處分子公司股權價格與帳面價值差額	<u>2,029</u>	<u>2,029</u>
	<u>\$ 156,520</u>	<u>\$ 156,605</u>

依公司法規定，資本公積僅供彌補虧損，但公司無虧損者得以超過票面金額發行股票所得之溢額及受領贈與之所得產生之資本公積按股東原有股份之比例發給新股或現金。另依證券交易法之相關規定，以上開資本公積撥充資本時，每年以其合計數不超過實收資本百分之十為限。公司非於盈餘公積填補資本虧損，仍有不足時，不得以資本公積補充之。

本公司於民國 105 年 6 月 14 日經股東會決議，以資本公積彌補虧損 85 千元。

(3) 法定盈餘公積

依公司法規定，公司於完納一切稅捐後，分派盈餘時應先提出百分之十為法定盈餘公積，但法定盈餘公積已達資本總額時，不在此限。法定盈餘公積除填補公司虧損外，不得使用之。但公司無虧損者得以法定盈餘公積超過實收資本額百分之二十五部分，按股東原有股份之比例發給新股或現金。

(4) 特別盈餘公積

依據金管發字第 1010012865 號函規定，就帳列股東權益項下之國外營運機構財務報表換算之兌換差額轉入保留盈餘部份，提列相同數額之特別盈餘公積。嗣後因使用、處分或重分類相關資產時，就原提列數予以迴轉。

建錫實業股份有限公司個體財務報告附註(續)
(金額除另予註明外，均以新台幣千元為單位)

(5) 未分配盈餘及股利政策

本公司年度如有獲利，應提繳不低於百分之二為員工酬勞及不高於百分之二為董監酬勞，但公司尚有累積虧損時，應預先保留彌補數額。本公司年度總決算如有盈餘，依下列順序分派之：

- (1) 提繳稅捐。
- (2) 彌補以往年度虧損。
- (3) 提存百分之十為法定盈餘公積(但法定盈餘公積已達資本總額時不在此限)。
- (4) 按法令規定提列、或迴轉特別盈餘公積。
- (5) 如尚有餘額，併同累積未分配盈餘，由董事會擬具盈餘分配議案，提請股東會決議分派股東股息紅利。

本公司為健全公司長期財務結構並維持股東之利益，股東紅利部分擬視未來資本支出之需求及對每股盈餘稀釋之程度，適度採股票股利或現金股利方式發放。其中股票股利以不超過擬分配股東紅利總額之 80% 為原則。至於公積配股則依證交法施行細則之規定於可分配年度之餘額內，授權董事會做最適之股利發放。

本公司民國 105 年 6 月 14 日經股東常會通過之 104 年度盈虧撥補案，迴轉特別盈餘公積 1,722 千元及扣除退休金精算損益再衡量數 445 千元，並以法定盈餘公積及資本公積彌補虧損分別計 15,273 千元及 85 千元；另本公司民國 106 年 3 月 24 日經董事會通過之民國 105 年度盈餘分派情形如下：

項 目	105 年度	104 年度
	盈餘分配案 106 年 3 月 24 日 董事會決議通過	盈餘分配案 105 年 6 月 14 日 股東會決議通過
法定盈餘公積	21,261 千元	-
股東現金紅利	132,266 千元	-

民國 104 年度盈虧撥補案之股東常會決議與董事會決議並無差異。

有關員工酬勞及董監事酬勞相關資訊詳附註六.16。

本公司民國 105 年度盈餘分派議案，截至會計師查核報告日止，尚未經股東常會決議通過，有關董事會擬議及股東常會決議盈餘分派情形，請至「公開資訊觀測站」查詢。

本公司分配屬於民國 87 年(含)以後未分配盈餘時，除屬非中華民國境內居住者之股東外，其餘股東可獲配按股利分配日之稅額扣抵比率計算之股東可扣抵稅額，自民國 104 年度起，其餘股東可獲配前述股東可扣抵稅額為半數。

建鋁實業股份有限公司個體財務報告附註(續)
(金額除另予註明外，均以新台幣千元為單位)

12. 營業收入淨額

	105 年度	104 年度
銷售收入	\$ 1,095,878	\$ 1,564,763
加工收入	1,421	3,978
合計	<u>\$ 1,097,299</u>	<u>\$ 1,568,741</u>

13. 其他收入

	105 年度	104 年度
利息收入	\$ 21,328	\$ 16,243
租金收入	1,251	1,873
其他收入-其他	2,124	5,215
合計	<u>\$ 24,703</u>	<u>\$ 23,331</u>

14. 其他利益及損失

	105 年度	104 年度
兌換(損)益	\$ (45,800)	\$ 56,840
呆帳回升利益	377	-
處分固定資產損失	-	(37)
金融資產評價損失	(6)	-
合計	<u>\$ (45,429)</u>	<u>\$ 56,803</u>

15. 財務成本

	105 年度	104 年度
銀行借款息	\$ 41,796	\$ 37,370

16. 費用性質之額外資訊

功能別 性質別	105 年度			104 年度		
	屬於營業 成本者	屬於營業 費用者	合 計	屬於營業 成本者	屬於營業 費用者	合 計
員工福利費用	\$ 11,515	\$ 30,225	\$ 41,740	\$ 10,093	\$ 21,302	\$ 31,395
薪資費用	9,331	26,295	35,626	8,540	17,836	26,376
勞健保費用	763	1,749	2,512	650	1,762	2,412
退休金費用	272	1,015	1,287	212	1,022	1,234
其他員工福利 費用	1,149	1,166	2,315	691	682	1,373
折舊費用	7,108	3,077	10,185	4,802	3,214	8,016
攤銷費用	31	406	437	31	765	796

截至民國 105 年及 104 年 12 月 31 日止，本公司員工人數分別為 60 人及 54 人。

建錫實業股份有限公司個體財務報告附註(續)
(金額除另予註明外，均以新台幣千元為單位)

員工酬勞及董監酬勞分派案應由董事會以董事三分之二以上出席及出席董事過半數同意之決議行之，並報告股東會。員工酬勞之分派由董事會決議以股票或現金分派發放，發放對象包含符合一定條件之從屬員工，相關辦法授權董事會制定之。

本公司民國 106 年 3 月 24 日董事會通過之民國 105 年度員工酬勞及董監酬勞及民國 105 年 6 月 14 日股東常會報告之民國 104 年度員工酬勞及董監酬勞如下：

	105 年度	104 年度
員工現金酬勞	\$ 4,458	\$ -
董監酬勞	4,458	-

前述有關員工酬勞及董事酬勞相關資訊可自「公開資訊觀測站」查詢。

17. 所得稅

(1) 民國 105 年度及 104 年度所得稅(利益)費用主要組成如下：

A. 認列於損益之所得稅

	105 年度	104 年度
當期所得稅費用：		
國外轄區就源扣繳數	\$ 39	\$ -
遞延所得稅費用：		
暫時性差異之原始產生及其迴轉	464	(5,989)
所得稅費用(利益)	\$ 503	\$ (5,989)

B. 認列於其他綜合損益之所得稅：無。

(2) 所得稅(利益)費用與會計利潤乘以本公司所適用所得稅率之金額調節如下：

	105 年度	104 年度
稅前淨利(損)	\$ 327,305	\$ (203,181)
以本公司法定所得稅率 17% 計算之所得稅	\$ 55,642	\$ (34,541)
免稅收益及課稅目的不可減除之費用：		
評價國內投資損失	1	-
採權益法之投資損益	(65,654)	43,561
未認列暫時性差異之變動	-	(23,657)
未認列遞轉後期課稅損失變動	9,965	8,648
遞延所得稅資產可實現性評估變動	510	-
國外轄區就源扣繳數	39	-
認列於損益之所得稅(利益)費用合計	\$ 503	\$ (5,989)

建鋁實業股份有限公司個體財務報告附註(續)
(金額除另予註明外，均以新台幣千元為單位)

(3)因暫時性差異及虧損扣抵而產生之遞延所得稅資產或負債餘額變動情形：

	105 年度			
	期初餘額	帳列於損益	認列於其他 綜合損益	期末餘額
現金及約當現金-兌換差額	\$ (357)	\$ 283	\$ -	\$ (74)
應收帳款-呆帳及兌換差額	595	147	-	742
其他應收款-兌換差額	(632)	2,429	-	1,797
存貨	4,767	(3,360)	-	1,407
其他金融資產-兌換差額	(4,969)	(201)	-	(5,170)
其他流動資產-兌換差額	-	(54)	-	(54)
採用權益法之投資	1,883	370	-	2,253
短期借款-兌換差額	4	140	-	144
長期借款-兌換差額	272	(188)	-	84
應付帳款-兌換差額	139	(65)	-	74
其他應付款	38	16	-	54
淨確定福利負債	1,316	19	-	1,335
合計	<u>\$ 3,056</u>	<u>\$ (464)</u>	<u>\$ -</u>	<u>\$ 2,592</u>
認列於：				
遞延所得稅資產	\$ 8,822			\$ 2,592
遞延所得稅負債	(5,766)			-
淨額	<u>\$ 3,056</u>			<u>\$ 2,592</u>

建鋁實業股份有限公司個體財務報告附註(續)
(金額除另予註明外，均以新台幣千元為單位)

	104 年度			
	期初餘額	帳列於損益	認列於其他 綜合損益	期末餘額
現金及約當現金-兌換差額	\$ (371)	\$ 14	\$ -	\$ (357)
應收帳款-呆帳及兌換差額	667	(72)	-	595
其他應收款-兌換差額	(981)	349	-	(632)
存貨	1,406	3,361	-	4,767
其他金融資產-兌換差額	(1,041)	(3,928)	-	(4,969)
採用權益法之投資	(21,884)	23,767	-	1,883
短期借款-兌換差額	1,767	(1,763)	-	4
長期借款-兌換差額	348	(76)	-	272
應付帳款-兌換差額	939	(800)	-	139
其他應付款	48	(10)	-	38
淨確定福利負債	1,286	30	-	1,316
遞轉後期之課稅損失	14,883	(14,883)	-	-
合計	<u>\$ (2,933)</u>	<u>\$ 5,989</u>	<u>\$ -</u>	<u>\$ 3,056</u>
認列於：				
遞延所得稅資產	\$ 20,724			\$ 8,822
遞延所得稅負債	(23,657)			(5,766)
淨額	<u>\$ (2,933)</u>			<u>\$ 3,056</u>

(4)本公司尚未使用之虧損扣抵如下：

民國一〇五年十二月三十一日			
發生年度	申報數/核定數	尚未抵減金額	最後抵減年度
101 年	核定數	\$ 5,587	111 年
102 年	核定數	42,277	112 年
105 年	申報數	61,621	115 年
		<u>\$ 109,485</u>	

民國一〇四年十二月三十一日			
發生年度	申報數/核定數	尚未抵減金額	最後抵減年度
101 年	核定數	\$ 8,591	111 年
102 年	核定數	42,277	112 年
		<u>\$ 50,868</u>	

建鋁實業股份有限公司個體財務報告附註(續)
(金額除另予註明外，均以新台幣千元為單位)

(5)本公司未認列為遞延所得稅資產金額：

	105年12月31日	104年12月31日
採用權益法之投資產生之 可減除暫時性差異	\$ 7,243	\$ 10,614
遞轉後期之課稅損失	18,613	8,648
	<u>\$ 25,856</u>	<u>\$ 19,262</u>

(6)本公司未認列為遞延所得稅負債金額：

	105年12月31日	104年12月31日
採用權益法之投資產生之 應課稅暫時性差異	\$ 123,292	\$ 60,848

(7)兩稅合一相關資訊：

	105年12月31日	104年12月31日
股東可扣抵稅額帳戶餘額	\$ 5,534	\$ 4,765
	<u>105年(預計)</u>	<u>104年(實際)</u>
盈餘分配之稅額扣抵比率	2.60%	-

(8)未分配盈餘相關資訊：

	105年12月31日	104年12月31日
民國87年度以前	\$ -	\$ -
民國87年度(含)以後	212,611	(128,652)
合計	<u>\$ 212,611</u>	<u>\$ (128,652)</u>

(9)截至民國105年12月31日止，本公司營利事業所得稅結算申報業經稽徵機關核定至民國103年度；其中民國100年核定之虧損金額調減4,260千元，影響未來可減除之稅額724千元，本公司已進行複查程序。

建鋁實業股份有限公司個體財務報告附註(續)
(金額除另予註明外，均以新台幣千元為單位)

18. 每股盈餘

流通在外加權平均股數計算如下：

	105年1月1日 至12月31日	104年1月1日 至12月31日
期末流通在外股數	\$ 165,333 千股	\$ 165,333 千股
基本每股盈餘(損失)		
本期淨利(損)	\$ 326,802	\$ (197,192)
加權平均流通在外股數(千股)	165,333 千股	165,333 千股
基本每股盈餘(損失)(元)	\$ 1.98	\$ (1.19)

七、關係人交易：

1. 關係人名稱及關係：

關係人名稱	與本公司之關係
Chain Chon Metal Industry Co., Ltd.	本公司之子公司
Chain Chon Stainless Steel Sdn. Bhd.	本公司之子公司
Millennia Stainless, Inc.	本公司之子公司
Chain Chon International Co., Ltd.	本公司之子公司
永鋁國際股份有限公司	本公司之子公司
Diing Fu Investment Co., Ltd.	本公司之子公司
昆山建昌金屬科技有限公司	Chain Chon International Co., Ltd. 之子公司
建鋁(中國)不銹鋼有限公司	Chain Chon International Co., Ltd. 之子公司
建鋁(中國)精密不銹鋼科技有限公司	建鋁(中國)不銹鋼有限公司之子公司
天津建昌不銹鋼有限公司	昆山建昌金屬科技股份有限公司之子公司
佛山建鋁金屬科技有限公司	昆山建昌金屬科技股份有限公司之子公司
無錫建昌金屬科技有限公司	昆山建昌金屬科技股份有限公司之子公司
佛山市建春友金屬科技有限公司	昆山建昌金屬科技股份有限公司之子公司
寧波建鋁金屬科技有限公司	昆山建昌金屬科技股份有限公司之子公司
Young Champ International Co., Ltd.	永鋁國際(股)公司之子公司
Transtomo Metal Technology Co., Ltd.	Diing Fu Investment Co., Ltd. 之子公司
Linze Investments Ltd.	Diing Fu Investment Co., Ltd. 之子公司
昆山亞東管業有限公司	Linze Investments Ltd. 之子公司
大丘園投資股份有限公司	該公司董事長為本公司董事長之配偶

建鋁實業股份有限公司個體財務報告附註(續)
(金額除另予註明外，均以新台幣千元為單位)

2. 與關係人間之重大交易事項：

(1) 銷 貨

本公司 105 年及 104 年度售予關係人之銷貨金額如下：

關 係 人 名 稱	105 年度	104 年度
Chain Chon Metal Industry Co., Ltd.	\$ 90,118	\$ 84,601
Chain Chon Stainless Steel Sdn. Bhd.	73,062	171,763
Millennia Stainless, Inc.	384,752	555,003
佛山市建春友金屬科技有限公司	74,964	35,645
昆山建昌金屬科技有限公司	17,455	1,508
合 計	<u>\$ 640,351</u>	<u>\$ 848,520</u>

本公司依母子公司作業程序依產品種類、參考成本、市價行情與市場競爭等因素後，由雙方議定售價，收款期間為月結 180 天內。

(2) 進 貨

本公司於民國 105 年及 104 年度向關係人進貨金額如下：

關 係 人 名 稱	105 年度	104 年度
Chain Chon Metal Industry Co., Ltd.	\$ -	\$ 134
Millennia Stainless, Inc.	1,115	-
昆山建昌金屬科技有限公司	28,756	113,329
佛山建鋁金屬科技有限公司	639	-
建鋁(中國)精密不銹鋼科技有限公司	24,610	-
佛山市建春友金屬科技有限公司	70,548	206,542
合 計	<u>\$ 125,668</u>	<u>\$ 320,005</u>

本公司與上述關係人之進貨，除三角貿易之交易價格係按成本加計手續費外，其他進貨之交易條件與一般廠商並無顯著不同。

(3) 應收帳款

關係人名稱	105 年 12 月 31 日	104 年 12 月 31 日
Chain Chon Metal Industry Co., Ltd	\$ 14,200	\$ 29,097
Millennia Stainless, Inc.	39,545	94,398
昆山建昌金屬科技有限公司	4,602	-
小 計	58,347	123,495
減：備抵呆帳	(115)	(225)
淨 額	<u>\$ 58,232</u>	<u>\$ 123,270</u>

建鋁實業股份有限公司個體財務報告附註(續)
(金額除另予註明外，均以新台幣千元為單位)

(4) 資金融通情形-帳列其他應收款

105 年度

<u>關 係 人 名 稱</u>	<u>最高餘額</u>	<u>期末餘額</u>	<u>應收利息</u>	<u>利息收入</u>
Chain Chon Metal Industry Co., Ltd.	\$ 6,685	\$ 6,452	\$ 202	\$ 195
Chain Chon International Co., Ltd.	454,329	28,615	25,689	3,082
昆山建昌金屬科技有限公司	349,518	190,666	334	6,439
合 計		<u>\$ 225,733</u>	<u>\$ 26,225</u>	<u>\$ 9,716</u>

104 年度

<u>關 係 人 名 稱</u>	<u>最高餘額</u>	<u>期末餘額</u>	<u>應收利息</u>	<u>利息收入</u>
Chain Chon Metal Industry Co., Ltd.	\$ 6,570	\$ 6,570	\$ 5	\$ 5
Chain Chon International Co., Ltd.	363,539	363,539	23,010	11,845
合 計		<u>\$ 370,109</u>	<u>\$ 23,015</u>	<u>\$ 11,850</u>

上項與關係人之資金融通，除昆出建昌金屬科技有限公司以年息 4.5%計息外，餘均以年息 3%計息。

(5) 其他應收款(非資金融通部份)

<u>關係人名稱</u>	<u>105年12月31日</u>	<u>104年12月31日</u>
Linze Investments Ltd.	\$ 98	\$ 100
Transtomo Metal Technology Co., Ltd.	4	4
Chain Chon Metal Industry Co., Ltd.	5	1
Chain Chon International Co., Ltd	1,669	-
昆山建昌金屬科技有限公司	34	35
佛山市建春友金屬科技有限公司	-	7
永鋁國際股份有限公司	1,563	1,241
大丘園投資股份有限公司	-	50
合 計	<u>\$ 3,373</u>	<u>\$ 1,438</u>

(6) 其他流動資產

	<u>105年12月31日</u>	<u>104年12月31日</u>
Chain Chon International Co., Ltd.	<u>\$ 13,088</u>	<u>\$ -</u>

建鋁實業股份有限公司個體財務報告附註(續)
(金額除另予註明外，均以新台幣千元為單位)

(7) 應付帳款

關係人名稱	105年12月31日	104年12月31日
昆山建昌金屬科技有限公司	\$ 5,391	\$ 59,493
佛山市建春友金屬科技有限公司	-	58,790
Young Champ International Co., Ltd.	18,213	18,545
建鋁(中國)精密不銹鋼科技有限公司	25,159	-
合 計	\$ 48,763	\$ 136,828

(8) 預收款項

關係人名稱	105年12月31日	104年12月31日
Millennia Stainless, Inc.	\$ 62,051	\$ 893
Linze Investments Ltd.	1,992	1,992
Chain Chon Stainless Steel Sdn. Bhd.	91,970	32,929
Chain Chon Metal Industry Co., Ltd.	580	-
Chain Chon International Co., Ltd.	-	43,494
佛山建鋁金屬科技有限公司	-	35,031
佛山市建春友金屬科技有限公司	12,233	33,663
合 計	\$ 168,826	\$ 148,002

(9) 其他收入-租金收入

承 租 人	105 年度	104 年度
永鋁國際股份有限公司	\$ 24	\$ 24
大丘園投資股份有限公司	24	24
合 計	\$ 48	\$ 48

上項關係人之租金收入，係按一般交易條件處理，並每半年收取一次款項。

(10) 背書保證

105年12月31日

背書保證對象	額 度		實際金額	
Chain Chon Metal Industry Co., Ltd.	泰銖	80,000 千元	泰銖	62,455 千元
昆山亞東管業有限公司	美元	4,900 千元	美元	4,900 千元
昆山建昌金屬科技有限公司	美元	31,000 千元	歐元	17,450 千元
佛山市建春友金屬科技有限公司	美元	4,000 千元	歐元	1,800 千元
			美元	2,000 千元
佛山建鋁金屬科技有限公司	美元	1,000 千元	歐元	850 千元
建鋁(中國)精密不銹鋼科技有限公司	歐元	1,900 千元	歐元	3,310 千元
	美元	1,650 千元		

建鋁實業股份有限公司個體財務報告附註(續)
(金額除另予註明外，均以新台幣千元為單位)

104年12月31日

背書保證對象	額 度		實際金額	
Chain Chon International Co., Ltd.	美元	4,500 千元	美元	-千元
Chain Chon Metal Industry Co., Ltd.	泰銖	80,000 千元	泰銖	45,619 千元
天津建昌不銹鋼有限公司	美元	6,700 千元	美元	-千元
昆山亞東管業有限公司	美元	4,900 千元	美元	4,900 千元
昆山建昌金屬科技有限公司	美元	32,500 千元	歐元	15,700 千元
佛山市建春友金屬科技有限公司	美元	5,500 千元	歐元	1,800 千元
無錫建昌金屬科技有限公司	美元	3,000 千元	美元	-千元
佛山建鋁金屬科技有限公司	美元	4,500 千元	美元	1,000 千元
建鋁(中國)精密不銹鋼科技有限公司	歐元	1,000 千元	歐元	1,000 千元

- (11)民國 105 年及 104 年 12 月 31 日本公司轉撥融資額度美金 1,650 千元給天津建昌不銹鋼有限公司作為外債借款，而開立之保證票據均為 53,625 千元。
- (12)本公司民國 105 年及 104 年 12 月 31 日為昆山建昌金屬科技有限公司借款需要而開立之保證票據均為 195,000 千元。
- (13)本公司民國 105 年 12 月 31 日為建鋁(中國)精密不銹鋼科技有限公司借款需要而開立之保證票據均為 57,750 千元。
- (14)民國 105 年及 104 年 12 月 31 日為昆山建昌金屬科技有限公司借款需要，而由本公司提供定存單予銀行質押分別為 333,937 千元及 325,544 千元。
- (15)民國 105 年及 104 年 12 月 31 日為佛山市建春友金屬科技有限公司借款需要，而由本公司提供定存單予銀行質押分別為 13,203 千元及 13,385 千元。
- (16)民國 105 年及 104 年 12 月 31 日本公司為昆山亞東管業有限公司借款需要，而由本公司提供定存單予銀行質押分別為 158,074 千元及 160,965 千元。
- (17)民國 105 年及 104 年 12 月 31 日本公司為建鋁(中國)精密不銹鋼科技有限公司借款需要，而由本公司提供定存單予銀行質押分別為 11,323 千元及 8,869 千元。

建鋁實業股份有限公司個體財務報告附註(續)
(金額除另予註明外，均以新台幣千元為單位)

3. 對主要管理階層當期之薪酬如下：

	105 年度	104 年度
短期福利	\$ 5,302	\$ 3,956

八、質押之資產

本公司下列資產業已提供予債權人作為借款之擔保品：

	105 年 12 月 31 日	104 年 12 月 31 日
土地	\$ 132,460	\$ 132,460
房屋及建築	35,290	40,749
應收票據(含關係人)	42,448	37,287
其他金融資產-流動		
備償專戶存款	118,124	75,829
定期存款	1,483,361	523,162
合計	\$ 1,811,683	\$ 809,487

九、重大或有負債及未認列之合約承諾

1. 本公司為購買原料已開出尚未使用之信用狀金額如下：

	105 年 12 月 31 日	104 年 12 月 31 日
新台幣	\$ 20,941	\$ 16,496
美金	\$ 788	\$ 667

2. 本公司因借款而開立之保證票據，作為借款到期償還之承諾金額如下：

	105 年 12 月 31 日	104 年 12 月 31 日
為本公司借款開立之保證票據	\$ 315,000	\$ 725,000
為子公司借款開立之保證票據	306,375	248,625
	\$ 621,375	\$ 973,625

建鋁實業股份有限公司個體財務報告附註(續)
(金額除另予註明外，均以新台幣千元為單位)

3. 截至民國 105 年及 104 年 12 月 31 日止，本公司對關係企業之借款背書保證額度金額如下：

	105年12月31日	104年12月31日
美金	\$ 42,550	\$ 61,600
泰銖	\$ 80,000	\$ 80,000
歐元	\$ 1,900	\$ 1,000

十、重大之災害損失

無。

十一、重大之期後事項

本公司於民國 106 年 1 月 9 日經董事會決議向住友商事株式會社及上海住友商事有限公司以人民幣 80,870 千元及 23,110 千元買回昆山建昌金屬科技有限公司及建鋁(中國)不銹鋼有限公司 37.2822%及 37.28%之股權。

十二、其 他

1. 金融工具之種類

金融資產	105年12月31日	104年12月31日
<u>非衍生性金融工具</u>		
透過損益按公允價值衡量之金融資產		
基金	\$ 394	\$ -
放款及應收款		
現金及約當現金(不含庫存現金)	29,227	250,933
應收款項	400,280	617,941
其他金融資產-流動	1,601,485	618,701
存出保證金	826	216
小 計	2,031,818	1,487,791
合 計	\$ 2,032,212	\$ 1,487,791
<u>金融負債</u>		
<u>非衍生性金融工具</u>		
攤銷後成本衡量之金融負債		
短期借款	\$ 2,352,478	\$ 1,687,899
應付短期票券	29,854	29,829
應付款項	103,420	172,408
長期借款(含一年內到期)	25,038	45,991
合 計	\$ 2,510,790	\$ 1,936,127

2. 財務風險管理目的

本公司財務風險管理目標，係為管理與營運活動相關之信用風險、流動性風險、利率風險及匯率風險。為降低相關財務風險，本公司致力於辨認、評估並規避市場之不確定性，以降低市場變動對公司財務績效之潛在不利影響。

本公司之重要財務活動，係經董事會及監察人依相關規範及內部控制制度進行覆核。於財務計劃執行期間，本公司必須恪遵關於整體財務風險管理及權責劃分之相關財務操作程序。

本公司持有衍生性商品以外之金融商品主要包括：現金及約當現金、應收(付)款項、其他應收(付)款、其他金融資產-流動、短期借款、應付短期票券及長期借款(含一年內到部份)等。本公司藉由該等金融商品以調節營業資金需求。

本公司金融商品之主要風險為信用風險、流動性風險、匯率風險與利率變動之現金流量風險。

信用風險

本公司僅與已經核可且信用良好之第三人交易，本公司政策並規定與客戶進行信用交易前，需經信用確認程序，並持續評估應收帳款與應收票據回收情形，故本公司的壞帳情形並不嚴重。

本公司其他金融資產之信用風險主要來自於交易對手無法履行合約義務之風險，其最大的信用風險等於帳面價值。

本公司因僅與經核可之第三人交易，但對財務狀況稍差之客戶要求對方提供擔保。

流動性風險

本公司管理流動性風險之目標，係為維持營運所需之現金及約當現金及足夠的銀行融資額度等，以確保本公司具有充足的財務彈性。

本公司之營運資金足以支應償還流動金融負債時之現金需求，故未有因無法籌措資金以履行合約義務之流動性風險。

下表係按到期日及未折現之到期日金額彙總列示本公司已約定還款期間之金融負債分析：

建鋁實業股份有限公司個體財務報告附註(續)
(金額除另予註明外，均以新台幣千元為單位)

非衍生金融負債	105年12月31日				
	短於一年	二至三年	四至五年	五年以上	合計
短期借款	\$ 2,368,480	\$ -	\$ -	\$ -	\$ 2,368,480
應付短期票券	30,000	-	-	-	30,000
應付票據及帳款(含關係人)	78,104	-	-	-	78,104
其他應付款(含關係人)	23,826	-	-	-	23,826
當期所得稅負債	736	-	-	-	736
其他流動負債	364	-	-	-	364
長期借款(含一年到期)	19,671	4,390	1,635	-	25,696
	<u>\$ 2,521,181</u>	<u>\$ 4,390</u>	<u>\$ 1,635</u>	<u>\$ -</u>	<u>\$ 2,527,206</u>

本公司因借款幣別不同於其質押定存單之幣別，依該等合約規定，於借款期間內，因匯率波動導致借款金額超過銀行規定貸放之限額，本公司應即清償超過部分之金額。且當美元相對於新台幣之匯率較臨界匯率每減少 1 元時，本公司之流動性風險將增加新台幣 26,805 千元。

非衍生金融負債	104年12月31日				
	短於一年	二至三年	四至五年	五年以上	合計
短期借款	\$ 1,702,122	\$ -	\$ -	\$ -	\$ 1,702,122
應付短期票券	30,000	-	-	-	30,000
應付票據及帳款(含關係人)	155,508	-	-	-	155,508
其他應付款(含關係人)	16,078	-	-	-	16,078
當期所得稅負債	736	-	-	-	736
其他流動負債	233	-	-	-	233
長期借款(含一年到期)	21,557	22,354	3,616	-	47,527
	<u>\$ 1,926,234</u>	<u>\$ 22,354</u>	<u>\$ 3,616</u>	<u>\$ -</u>	<u>\$ 1,952,204</u>

利率變動之現金流量風險

本公司從事之短期及長期借款，除少部分借款之利率屬固定利率外，其餘皆屬浮動利率之債務；浮動利率借款之利率變動將使短期及長期借款之有效利率隨之變動，而使其未來現金流量產生波動。

若利率變動 1%，在所有其他變數維持不變之情況下，本公司民國 105 年度及 104 年度之稅前損益將分別變動 23,775 千元及 17,339 千元。

建鋁實業股份有限公司個體財務報告附註(續)
(金額除另予註明外，均以新台幣千元為單位)

匯率風險

(1)匯率風險之暴險

本公司暴露於重大外幣匯率風險之金融資產及負債如下：

	105.12.31			104.12.31		
	外幣	匯率	台幣	外幣	匯率	台幣
<u>金融資產</u>						
<u>貨幣性項目</u>						
美金	51,441	32.2600	1,659,487	35,514	32.850000	1,166,635
人民幣	42,628	4.6504	198,237	256	5.058827	1,295
<u>非貨幣性項目</u>						
美金	61,457	32.2600	1,982,598	53,491	32.850000	1,757,194
泰銖	21,207	0.8999	19,084	28,336	0.911500	25,828
馬來幣	32,323	6.9050	223,191	31,423	7.342500	230,725
<u>金融負債</u>						
<u>貨幣性項目</u>						
美金	3,643	32.2600	117,523	5,675	32.850000	186,424

(2)敏感性分析

	變動幅度	105 年度 影響損益	104 年度 影響損益
<u>金融資產</u>			
<u>貨幣性項目</u>			
美金	1%	16,595	11,666
人民幣	1%	1,982	13
<u>非貨幣性項目</u>			
美金	1%	19,826	17,572
泰銖	1%	191	258
馬來幣	1%	2,232	2,307
<u>金融負債</u>			
<u>貨幣性項目</u>			
美金	1%	1,175	1,864

建鋁實業股份有限公司個體財務報告附註(續)
(金額除另予註明外，均以新台幣千元為單位)

3. 公允價值資訊

(1) 為衡量金融及非金融工具之公允價值所採用評價技術的各等級定義如下：

- ① 第一等級公允價值衡量係指以來自活絡市場相同資產或負債之公開報價(未經調整)。活絡市場係指符合以下所有條件之市場：在市場交易之商品具同質性；隨時可於市場中尋得具意願之買賣雙方且價格資訊可為大眾取得，本集團近期購置之投資性不動產的公價值屬之。
- ② 第二等級公允價值衡量係指除第一等級之公開報價外之可觀察價格，以屬於該資產或負債直接(如價格)或間接(如自價格推導而得)可觀察之輸入值推導公允價值。本集團與金融機構簽訂之匯率交換、遠期外匯合約及期貨交易的公允價值屬之。
- ③ 第三等級公允價值衡量係指評價技術係非以可觀察市場資料為基礎之資產或負債之輸入值(不可觀察之輸入值)推導公允價值。

(2) 以重複性基礎衡量按公允價值衡量及認列之資產及負債之資訊彙總如下：

	105. 12. 31			
	第一等級	第二等級	第三等級	合計
金融資產：				
透過損益按公允價值衡量	\$ 394	\$ -	\$ -	\$ 394
之金融資產-流動				

透過損益按公允價值衡量之金融資產依活絡市場之報價分類至第一等級公允價值。

本公司於民國 105 年度間並無重大公允價值衡量第一等級與第二等級間之移轉。

本公司於民國 105 年度無轉入及轉出第三等級之情形。

(3) 於資產負債表認列時非按公允價值衡量但須揭露公允價值之資訊：

長期借款公允價值之決定係以本公司其他相似借款之增額借款利率依現金流量折現模型計算。

本公司之短期金融工具，包括現金及約當現金、應收款項、其他金融資產-流動、存出保證金、短期借款、應付短期票券及應付款項，由於到期日短於一年，其帳面價值約當於公允價值。

建鋁實業股份有限公司個體財務報告附註(續)
(金額除另予註明外，均以新台幣千元為單位)

	105.12.31				
	公允價值	第一等級	第二等級	第三等級	帳面價值
長期借款(含一年內到期)	\$ 25,038	\$ -	\$ 25,038	\$ -	\$ 25,038

	104.12.31				
	公允價值	第一等級	第二等級	第三等級	帳面價值
長期借款(含一年內到期)	\$ 45,991	\$ -	\$ 45,991	\$ -	\$ 45,991

4. 資本管理

本公司須維持適量的資本，以支應廠房及設備與購料的支出，故本公司之資本管理係為確保具有充足之財務資源以支應上述需求。

	105年12月31日	104年12月31日
負債總額	\$ 2,739,262	\$ 2,115,252
減：現金及約當現金	(29,429)	(251,136)
淨負債	2,709,833	1,864,116
權益總額	2,037,149	1,874,839
資本總額	\$ 4,746,982	\$ 3,738,955
負債資本比率	57.09%	49.86%

建錫實業股份有限公司個體財務報告附註(續)
(金額除另予註明外，均以新台幣千元為單位)

十三、附註揭露事項

1. 重大交易事項相關資訊及 2. 轉投資事業相關資訊

(1) 資金貸與他人

編號	貸出公司	貸與對象	往來項目	是否為關係人	本期最高額	期末餘額	實際動支金額	利率區間	資金貸與性質	業金往來額	有短期融通資金之必要原因	提列備抵呆帳金額	擔保名稱	品保價值	對個別對象資金貸與限額	資金總額	與貸與限額
0	本公司	Chain Chon International Co., Ltd.	其他應收款 -關係人	Y	454,329千元	28,615千元	28,615千元	3%	短期融通資金	-	營運週轉	無	-	-	611,145千元	814,860千元	814,860千元
0	本公司	Chain Chon Metal Industry Co., Ltd.	其他應收款 -關係人	Y	6,685千元	6,452千元	6,452千元	3%	短期融通資金	-	營運週轉	無	-	-	611,145千元	814,860千元	814,860千元
0	本公司	昆山建昌金屬科技有限公司	其他應收款 -關係人	Y	349,518千元	325,528千元	190,666千元	4.50%	短期融通資金	-	營運週轉	無	-	-	611,145千元	814,860千元	814,860千元
1	Chain Chon International Co., Ltd.	昆山建昌金屬科技有限公司	其他應收款 -關係人	Y	426,600千元	-千元	-千元	4.50%	短期融通資金	-	營運週轉	無	-	-	448,126千元	597,501千元	597,501千元
2	Chain Chon Stainless Steel Sdn. Bhd.	Chain Chon Metal Industry Co., Ltd.	其他應收款 -關係人	Y	8,065千元	8,065千元	8,065千元	5.20%	短期融通資金	-	營運週轉	無	-	-	66,957千元	89,277千元	89,277千元
3	無錫建昌金屬科技有限公司	建錫(中國)精密不銹鋼科技有限公司	其他應收款 -關係人	Y	40,559千元	36,971千元	36,971千元	5.20%	短期融通資金	-	營運週轉	無	-	-	71,541千元	95,388千元	95,388千元

註：本公司資金貸與他公司或行號間因業務往來關係從事資金貸與者，資金貸與總額，以不超過本公司淨值之百分之四十為限。本公司對單一子公司資金貸與限額為不得超過本公司淨值之百分之三十，超過時，在不超過百分之四十限內，得以專案提報董事會並經獨立董事或監察人審議核決。

本公司直接及間接持有表決權股份百分之百之國外公司間，經董事會認為短期融通資金之必要而從事資金貸與累積餘額不得超過本公司淨值之50%。

本公司直接及間接持有表決權股份百分之百之國外公司間，因業務往來關係，經董事會認為之必要而從事資金貸與累積餘額不得超過本公司淨值之50%。

建錫實業股份有限公司個體財務報告附註(續)
(金額除另予註明外，均以新台幣千元為單位)

(2) 為他人背書保證

編號	背書保證者 公司名稱	被背書保證對象		對單一企業 背書保證限額 (註1)	本期最高 保證額	期末 保證餘額	書餘額	實際 支金額	以財產擔保之 背書保證金額	累計背書保證金 額佔最近期財務 報表淨值之比率	背書 最高 限額 (註1)	屬母公司對子 公司背書保證	屬子公司對 母公司背書 保證	屬對大陸地 區背書保證
		關係 (註2)	公司名稱											
0	本公司	2	Chain Chon Metal Industry Co., Ltd.	3,055,724千元	74,888千元	71,992千元	56,203千元	-	-	4%	4,074,298千元	Y	N	N
0	本公司	3	昆山亞東管業有限公司	3,055,724千元	163,783千元	158,074千元	158,074千元	-	-	8%	4,074,298千元	Y	N	Y
0	本公司	3	無錫建昌金屬科技有限公司	3,055,724千元	100,275千元	-	-	-	-	-%	4,074,298千元	Y	N	Y
0	本公司	3	佛山市建春友金屬科技有限 公司	3,055,724千元	183,838千元	129,040千元	125,612千元	-	-	6%	4,074,298千元	Y	N	Y
0	本公司	3	佛山建錫金屬科技有限公司	3,055,724千元	150,413千元	32,260千元	28,849千元	-	-	2%	4,074,298千元	Y	N	Y
0	本公司	3	寧波建錫金屬科技有限公司	3,055,724千元	66,114千元	-	-	-	-	-%	4,074,298千元	Y	N	Y
0	本公司	3	昆山建昌金屬科技有限 公司	3,055,724千元	1,086,313千元	1,000,060千元	592,253千元	-	-	49%	4,074,298千元	Y	N	Y
0	本公司	3	建錫(中國)精密不銹鋼科技 有限公司	3,055,724千元	159,730千元	117,715千元	112,341千元	-	-	6%	4,074,298千元	Y	N	Y
1	佛山市建春友金屬 科技有限公司	4	昆山建昌金屬科技有限公司	1,255,466千元	510,181千元	465,040千元	465,040千元	-	-	56%	1,673,955千元	N	N	Y

註1：對外背書保證之總額不得超過本公司淨值之百分之二百，對持股100%之單一子公司背書保證限額，不得超過淨值之百分之五十；超過時，在不超过

百分之二百之額度內，得以專案提報董事會並經獨立董事或監察人審議核決。

註2：背書保證者與被背書保證對象之關係有下列六種，標示種類即可：

- (1) 有業務關係之公司。
- (2) 直接持有普通股股權超過百分之五十之子公司。
- (3) 母公司與子公司持有普通股股權合併計算超過百分之五十之被投資公司。
- (4) 對於直接或經由子公司間接持有普通股股權超過百分之五十之母公司。
- (5) 基於承攬工程需要之同業間依合約規定互保之公司。
- (6) 因共同投資關係由各出資股東依其持股比例對其背書保證之公司。

建錫實業股份有限公司個體財務報告附註(續)
(金額除另予註明外，均以新台幣千元為單位)

(3)期末持有有價證券情形：

持 公 司	有 種 類	價 類	證 名	券 稱	與 有 價 證 券 發 行 人 之 關 係	帳 列 科 目	期 末				備 註	
							股 數	帳 面 金 額	持 比	股 例		公 允 價 值
本 公 司	受 益 憑 證	元 大 證 券	一 大 中 華 豐 益 平 衡 證 券 投 資 信 託 基 金		無	透 過 損 益 按 公 允 價 值 衡 量 之 金 融 資 產	40,000 單 位	394 千 元	-		394 千 元	

(4)累積買進或賣出同一有價證券之金額達新台幣三億元或實收資本額20%以上：無。

(5)取得不動產之金額達新台幣三億元或實收資本額百分之二十以上：無。

(6)處分不動產之金額達新台幣三億元或實收資本額百分之二十以上：無。

建錫實業股份有限公司個體財務報告附註(續)
(金額除另予註明外,均以新台幣千元為單位)

(7) 與關係人進、銷貨交易金額達新台幣一億元或實收資本額百分之二十以上:

進(銷)之公司	交易對象名稱	關係	交易情形			交易條件與一般交易不同之情形及原因		應收(付)票據、帳款			備註	
			進(銷)貨	金額	佔總進(銷)貨之比例	授信期間	單價	授信期間	餘額	佔總應收(付)票據、帳款之比率		
建錫實業股份有限公司	Millennia Stainless, Inc.	子公司	銷貨	384,752千元	35%	月結180天內	-	-	應收帳款	39,545千元	29%	
昆山建昌金屬科技有限公司	寧波建錫金屬科技有限公司	子公司	銷貨	294,817千元	9%	月結180天內	-	-	應收帳款	89,901千元	28%	
昆山建昌金屬科技有限公司	昆山永錫行金屬精密製造有限公司	子公司	銷貨	115,442千元	4%	月結180天內	-	-	應收帳款	77,670千元	24%	
天津建昌不銹鋼有限公司	建錫(中國)精密不銹鋼科技有限公司	母公司相同	銷貨	164,941千元	8%	月結180天內	-	-	應收帳款	-	-	
建錫(中國)精密不銹鋼科技有限公司	昆山建昌金屬科技有限公司	母公司相同	銷貨	2,451,841千元	32%	月結180天內	-	-	應收帳款	-	-	
建錫(中國)精密不銹鋼科技有限公司	天津建昌不銹鋼有限公司	母公司相同	銷貨	369,699千元	5%	月結180天內	-	-	應收帳款	22,238千元	12%	
建錫(中國)精密不銹鋼科技有限公司	寧波建錫金屬科技有限公司	母公司相同	銷貨	363,624千元	5%	月結180天內	-	-	應收帳款	46,021千元	24%	
海安建錫金屬科技有限公司	建錫(中國)精密不銹鋼科技有限公司	母公司相同	銷貨	513,438千元	98%	月結180天內	-	-	應收帳款	-	-	

(8) 應收關係人款項達新台幣一億元或實收資本額百分之二十以上:

帳列應收款項之公司	交易對象名稱	關係	應收關係人款項餘額	週轉率	逾期應收關係人款項		應收關係人款項期後收回金額	帳列備抵呆帳金額
					金額	處理方式		
無錫建昌金屬科技有限公司	建錫(中國)精密不銹鋼科技有限公司	母公司相同	應收帳款 其他應收款 合計	0.03	-	-	2,325千元	-千元
			73,176千元 36,971千元 110,147千元					

建鋁實業股份有限公司個體財務報告附註(續)
(金額除另予註明外，均以新台幣千元為單位)

(9) 從事衍生性商品交易：

子公司建鋁(中國)精密不銹鋼科技有限公司於105年度因當期產生並結清工業金屬期貨之指數期貨合約，產生淨損失為6,750千元。
子公司佛山市建春友金屬科技有限公司於105年度因當期產生並結清外匯掉期交易合約及遠期外匯交易合約，產生淨兌換利益2,010千元。
另子公司佛山市建春友金屬科技有限公司當期產生尚未到期之衍生工具合約資訊如下：

衍生工具類別	合約金額 (名目本金)	到期月份
遠期外匯合約	USD 2,000千元	106年9月

上述遠期外匯合約係預購美元之遠期交易合約，主係為規避匯率變動之風險，惟不符合有效避險條件。

(10) 被投資公司名稱、所在地區...等相關資訊(不包含大陸被投資公司)：

投資公司名稱	被投資公司名稱	所在地區	主要營業項目	原 本 期 期 末	投 資 金 額 去 年 底	期 股 數/資本	末 比 率	持 有 金 額		被 投 資 公 司 本 期 (損)益	本 之 投 資 (損)益	備 註
								資 金 額	面 積			
本公司	Chain Chon Stainless Steel Sdn. Bhd.	馬來西亞雪蘭莪州	不銹鋼材之裁切加工、買賣	111,577千元	111,577千元	11,544千股	100%	NT 223,191千元	NT 6,700千元	NT 6,700千元	6,700千元	
本公司	Chain Chon Metal Industry Co., Ltd.	泰國曼谷	不銹鋼材之裁切加工、買賣	63,200千元	63,200千元	8,000千股	100%	NT 19,084千元	NT (6,515)千元	NT (6,515)千元	(6,515)千元	
本公司	Millennia Stainless, Inc.	美國加州	不銹鋼材買賣	99,486千元	99,486千元	1,971千股	100%	NT 155,026千元	NT 14,386千元	NT 14,386千元	14,386千元	
本公司	Chain Chon International Co., Ltd.	模里西斯	一般事業投資及三角貿易業務	877,356千元	889,776千元	2,772千股	100%	NT 1,472,019千元	NT 336,376千元	NT 336,376千元	336,376千元	
本公司	永鋁國際股份有限公司	台灣桃園	不銹鋼材之裁切加工、買賣	20,000千元	20,000千元	2,000千股	100%	NT 43,831千元	NT (943)千元	NT (943)千元	(943)千元	
本公司	Ding Fu Investment Co., Ltd.	薩摩亞	一般事業投資	343,663千元	343,663千元	10,917千股	100%	NT 355,553千元	NT 37,064千元	NT 37,064千元	37,064千元	
Chain Chon International Co., Ltd.	Tay Yuan Investment Co., Ltd.	薩摩亞	一般事業投資	64,583千元	33,300千元	2,095千股	100%	NT 48,585千元	NT 12,703千元	NT 12,703千元		註1
永鋁國際股份有限公司	Young Champ International Co., Ltd.	薩摩亞	從事三角貿易業務	16,914千元	16,914千元	501千股	100%	NT 51,245千元	NT (971)千元	NT (971)千元		"
Ding Fu Investment Co., Ltd.	Transomo Metal Technology Co., Ltd.	薩摩亞	一般事業投資	167,313千元	167,313千元	4,949千股	100%	NT 410,116千元	NT 78,665千元	NT 78,665千元		"
Ding Fu Investment Co., Ltd.	Linze Investments Ltd.	薩摩亞	一般事業投資	141,361千元	141,361千元	7,200千股	60%	NT (80,181)千元	NT (68,568)千元	NT (68,568)千元		"

註1：本期損益已包含在本公司直接轉投資之各子公司本期損益中。

建錫實業股份有限公司個體財務報告附註(續)
(金額除另予註明外，均以新台幣千元為單位)

3. 大陸投資資訊

(1)大陸被投資公司名稱、主要營業項目、實收資本額、投資方式、資金匯出入情形、持股比例、投資損益、期末投資帳面價值、已匯回投資損益及赴大陸地區投資限額：

大陸被投資公司名稱	主要營業項目	實收資本額	投資方式(註1)	本 台 灣 積 累 金 額	本期匯出金額		被投資公司本期損益	本公司直接持有或實之比例	本 投 資 損 益	帳 面 價 值	截至本 期止已 匯回 投資 收益
					自 本 期 初 累 出 金 額	本 期 匯 出 金 額					
昆山建昌金屬科技有限公司	不銹鋼材之裁 剪、加工、買賣	CNY 214,500千元	2.Chain Chon International Co., Ltd.	334,126	-	334,126	254,265千元	62.72%	159,470千元 (註2)	761,155千元	-
建錫(中國)不銹鋼有限公司	通路物流行銷	CNY 64,398千元	2.Chain Chon International Co., Ltd.	261,136	-	225,789	67,438千元	62.72%	39,877千元 (註3)	213,709千元	-
泰元金屬(太原)有限公司	不銹鋼材之加工	CNY 8,802千元	2.Chain Chon International Co., Ltd.	29,364	-	29,364	596千元	100%	596千元	6,118千元	-
昆山慶泉金屬工業有限公司	不銹鋼烤肉爐之 製造及買賣	CNY -千元	2.Ding Fu Investment Co., Ltd.	14,000	-	14,000	-千元	-	-千元 (註5)	-千元	-
昆山亞東管業有限公司	不銹鋼管之製 作、加工及買賣	CNY 91,930千元	2.Ding Fu Investment Co., Ltd.	107,814	-	107,814	(68,501)千元	60%	(41,101)千元	(101,735)千元	-
天津建昌不銹鋼有限公司	不銹鋼材之裁 剪、加工、買賣	CNY 74,242千元	2.Chain Chon International Co., Ltd.	30,886	-	30,886	132,864千元	80.99%	108,191千元	124,986千元	-
南通建昌不銹鋼有限公司	不銹鋼材之加工	CNY 7,644千元	2.Chain Chon International Co., Ltd.	16,379	-	16,379	(2,175)千元	72.04%	(1,567)千元	5,126千元	-
佛山市建春友金屬科技有限 公司	五金件開發、生產	CNY 75,877千元	2.Chain Chon International Co., Ltd.	247,390	-	247,390	120,410千元	80.99%	97,515千元	677,835千元	-
佛山建錫金屬科技有限公司	不銹鋼材之加工	CNY 59,123千元	2.Chain Chon International Co., Ltd.	108,155	-	99,799	29,119千元	80.99%	23,582千元	193,038千元	-
無錫建昌金屬科技有限公司	不銹鋼材之裁 剪、加工、買賣	CNY 62,000千元	2.Chain Chon International Co., Ltd.	73,870	-	73,870	(18,275)千元	80.99%	(14,800)千元	193,127千元	-
寧波建錫金屬科技有限公司	不銹鋼材之裁 剪、加工、買賣	CNY 30,000千元	3.海外子公司取得大陸子 公司盈餘匯回再投資	-	-	-	33,168千元	80.99%	26,861千元 (註4)	133,530千元	-
中航國際金屬科技(寧波)股 份有限公司	不銹鋼材之裁 剪、加工、買賣	CNY 30,000千元	3.大陸子公司再投資	-	-	-	4,082千元	32.39%	1,322千元	41,080千元	-
昆山永錫行金屬精密製造有 限公司	不銹鋼材之裁 剪、加工、買賣	CNY 10,000千元	3.大陸子公司再投資	-	-	-	(4,478)千元	62.72%	(2,808)千元	31,436千元	-
建錫(中國)精密不銹鋼科技 有限公司	不銹鋼材之裁 剪、加工、買賣	CNY 61,201千元	2.Chain Chon International Co., Ltd.	61,495	-	61,495	108,387千元	80.99%	84,292千元	251,137千元	-
海安建錫金屬科技有限公司	不銹鋼薄板鋼帶 研發、生產及銷售	CNY 6,640千元	2.Chain Chon International Co., Ltd.	-	31,283	31,283	12,108千元	100%	12,108千元	42,466千元	-

建鋁實業股份有限公司個體財務報告附註(續)
(金額除另予註明外，均以新台幣千元為單位)

本期期末累計自台灣匯出 赴大陸地區投資金額	經濟部 核准 投資 金額	審 金 額	依經濟部投審會規定赴大陸地區投資限額
1,272,195 千元	美金 39,671,578 元 (註 6)		1,529,452 千元 (註 6)

註 1：投資方式區分為下列三種，標示種類別即可：

(1) 直接赴大陸地區從事投資。

(2) 透過第三地區公司再投資大陸(請註明該第三地區之投資公司)。

(3) 其他方式。

註 2：本期認列昆山建昌金屬科技有限公司之投資利益 159,470 千元中已包含採權益法認列其他大陸被投資公司之投資利益 91,491 千元。

註 3：本期認列建鋁(中國)不銹鋼有限公司之投資利益 39,877 千元中已包含採權益法認列其他大陸被投資公司之投資利益 34,670 千元。

註 4：本期認列寧波建鋁金屬科技有限公司之投資利益 26,861 千元中已包含採權益法認列其他大陸被投資公司之投資利益 1,322 千元。

註 5：以前年度出售採用權益法之投資 Smart East Investment Ltd.，其 100%持有昆山慶泉金屬工業有限公司，本公司已取得經濟部投審會之核准函，惟尚未完成股東變更程序及投審會核准投資金額之註銷，故仍計入大陸投資金額及核准額度之計算。

註 6：該金額不含本期匯出投資海安建鋁金屬科技有限公司 31,283 千元(USD995 千元)，目前申請核備中。

註 7：係經濟部民國 97 年 8 月 29 日審字第 09704604680 號修正之「在大陸地區從事投資或技術合作審查原則」第三條規定，投資人對大陸

投資累計金額不得超過淨值或合併淨值之 60%，其較高者。

(2) 與大陸被投資公司直接或間接經由第三地區所發生之重大交易事項，既其價格、付款條件、未實現損益及其他有助於瞭解大陸投資對財務報表影響之有關資料：請參閱附註十三之 1. 及 2。

建錫實業股份有限公司個體財務報告附註(續)
(金額除另予註明外，均以新台幣千元為單位)

十四、營運部門資訊：

本公司業已依規定於合併財務報表揭露相關營運部門資訊。

柒、財務狀況及財務績效之檢討分析與風險事項

一、財務狀況

最近兩年度財務狀況之檢討與分析表

單位：新台幣千元

項目	年度	104 年度	105 年度	差異	
				金額	%
流動資產		5,061,657	6,326,499	1,264,842	24.99
採用權益法之投資		53,480	50,725	(2,755)	(5.15)
固定資產		1,495,310	1,455,721	(39,589)	(2.65)
無形資產		1,098	778	(320)	(29.14)
其他資產		481,052	327,189	(153,863)	(31.98)
資產總額		7,092,597	8,160,912	1,068,315	15.06
流動負債		4,679,964	5,579,217	899,253	19.21
長期負債		31,988	11,405	(20,583)	(64.35)
其他負債		43,543	21,203	(22,340)	(51.31)
負債總額		4,755,495	5,611,825	856,330	18
股本		1,653,330	1,653,330	0	0
資本公積		156,605	156,520	(85)	(0.05)
保留盈餘		18,595	344,585	325,990	1,753.12
其他權益		46,309	(117,286)	(163,595)	(353.27)
非控制權益		462,263	511,938	49,675	10.75
股東權益總額		2,337,102	2,549,087	211,985	9.07

增減比例變動分析說明：

1. 流動資產增加

流動資產增加 1,264,842 千元，主要係因 105 年度存貨較 104 年度增加 579,981 千元及 105 年度其他金融資產-流動較 104 年度增加 1,054,072 千元所致。

2. 無形資產減少

無形資產減少 320 千元，主要係認列攤銷費用 472 千元所致。

3 其他資產減少

其他資產減少 153,863 千元，主要係長期預付租金減少 148,230 千元所致。

4 流動負債增加

流動負債增加 899,253 千元，主要係短期借款增加 818,804 千元所致。

5.長期負債減少

長期負債減少 20,583 千元，主要係因歸還銀行長期借款所致。

6.其他負債減少

其他負債減少 22,340 千元，主要係財稅差異產生的遞延所得稅負債-非流動減少所致。

7.保留盈餘增加

本年度保留盈餘增加 325,990 千元，主要係認列 105 年度當年度稅後淨利 326,802 千元所致。

二、財務績效

(一)最近兩年度經營結果比較分析

單位：新台幣仟元

項目	104 年度	105 年度	增(減)金額	變動比例%
營業收入淨額	14,442,733	13,412,916	(1,029,817)	(7.13)
營業成本	14,013,569	12,261,329	(1,752,240)	(12.50)
營業毛利	429,164	1,151,587	722,423	168.33
營業費用	595,670	584,135	(11,535)	(1.94)
營業利益(損失)	(166,506)	567,452	733,958	(440.80)
營業外收入及利益	29,315	102,344	73,029	249.12
營業外費用及損失	(128,102)	(205,136)	(77,034)	60.13
稅前淨利(損)	(265,293)	464,660	729,953	(275.15)
所得稅(費用)利益	(38,344)	(46,975)	(8,631)	22.51
本期淨利(損)	(303,637)	417,685	721,322	(237.56)

增減比例變動分析說明：

1.營業收入及營業成本

105 年銷售噸數雖比 104 年略增，且不銹鋼價於 105 年下半年大幅回升，但 105 年上半年平均價格相較 104 年度上半年為低，使 105 年營業收入淨額及營業成本較 104 年度減少 7.13%及 12.5%。

2.營業毛利：詳(二)之說明。

3.營業利益(損失)

105 年營業利益較 104 年增加 733,958 千元，主要係 105 年營業毛利較 104 年大幅增加 722,423 千元，而營業費用減少 11,535 千元所致。

4.營業外收入及利益：

營業外收入及利益增加 73,029 千元，主要係 105 年其他收入較 104 年增加 72,134 仟元所致。

5.營業外費用及損失：

營業外費用及損失增加 77,034 千元，主要係因 105 年度其他利益及損失較 104 年度減少 78,895 千元所致。

6.稅前淨利(損)：

綜合上述分析，稅前淨利增加 729,953 千元，主要係不銹鋼價 105 年下半年大幅回升，但 105 年上半年平均價格仍較 104 年上半年低，使 105 年度營業收入及營業成本較 104 年度低，104 年為營業淨損，105 年為營業淨利。

7.所得稅(費用)利益：

所得稅費用增加 8,631 千元，主要係 105 年為稅前淨利而 104 年度為稅前淨損所致。

(二)營業毛利變動分析

1.最近二年度毛利率變化情形

單位：新台幣千元

主要產品	104 年度			105 年度			毛利率增減變動(%)
	營業收入	營業毛利	毛利率(%)	營業收入	營業毛利	毛利率	
不銹鋼板 (含止滑板)	9,384,372	301,582	3.21	6,760,075	649,833	9.61	6.40
不銹鋼捲	4,879,704	83,196	1.7	6,506,256	443,120	6.81	5.11
不銹鋼管	178,657	44,386	24.84	146,585	58,634	40.00	15.16
合計	14,442,733	429,164	2.97	13,412,916	1,151,587	8.59	5.62

註：此營業毛利未含存貨評價之影響數

項目	年度	104 年度	105 年度
	不銹鋼板	銷貨數量	136,855Ton
單位售價		NT\$68.57 元/KG	NT\$61.11 元/KG
單位成本		NT\$66.37 元/KG	NT\$55.23 元/KG
不銹鋼捲	銷貨數量	76,985Ton	111,735Ton
	單位售價	NT\$63.39 元/KG	NT\$58.23 元/KG
	單位成本	NT\$62.30 元/KG	NT\$54.26 元/KG
不銹鋼管	銷貨數量	5,426Ton	5,287Ton
	單位售價	NT\$32.93 元/KG	NT\$27.73 元/KG
	單位成本	NT\$24.75 元/KG	NT\$16.64 元/KG

2.毛利率重大變化說明

105 年度銷售噸數 227,652 噸相較 104 年度銷售噸數 219,266 噸增加 8,386 噸，但受 105 年上半年度不銹鋼平均售價相較 104 年上半年度平均銷售價格為底低，致銷售數量雖然成長，但營業收入卻因價格因素為 13,412,916 千元相較 104 年度 14,442,733 千元減少 1,029,817 千元。另受 105 年下半年不銹鋼價格大幅回升，使 105 年度認列存貨回升利益 72,859 千元相較 104 年度認列

存貨跌價損失 39,236 千元，產生有利差異 112,095 千元，致 105 年毛利率 8.59% 相較於 104 年毛利率 2.97% 上升 5.62%，使得 105 年度毛利總額 1,151,587 千元，相較 104 年度毛利總額 429,164 千元增加 168.33%。主要產品別價量分析表如下：

價量毛利分析表

單位：新台幣仟元

主要產品	分析項目	104~105 年度
不銹鋼板	(一)銷貨收入差異分析：	
	P(Q'-Q)	(1,798,291)
	Q(P'-P)	(1,021,812)
	<u>(P'-P)(Q'-Q)</u>	<u>195,806</u>
	P'Q'-PQ	(2,624,297)
	(二)銷貨成本差異分析	
	P(Q'-Q)	(1,740,500)
	Q(P'-P)	(1,524,106)
	<u>(P'-P)(Q'-Q)</u>	<u>292,059</u>
	P'Q'-PQ	(2,972,547)
	(三)毛利變動金額	
(一)-(二)	348,250	
不銹鋼捲	(一)銷貨收入差異分析：	
	P(Q'-Q)	2,202,633
	Q(P'-P)	(396,918)
	<u>(P'-P)(Q'-Q)</u>	<u>(179,163)</u>
	P'Q'-PQ	1,626,552
	(二)銷貨成本差異分析	
	P(Q'-Q)	2,165,080
	Q(P'-P)	(619,030)
	<u>(P'-P)(Q'-Q)</u>	<u>(279,422)</u>
	P'Q'-PQ	1,266,628
	(三)毛利變動金額	
(一)-(二)	359,924	

主要產品	分析項目	104~105 年度
不銹鋼管	(一)銷貨收入差異分析：	
	P(Q'-Q)	(4,577)
	Q(P'-P)	(28,218)
	<u>(P'-P)(Q'-Q)</u>	<u>723</u>
	P'Q'-PQ	(32,072)
	(二)銷貨成本差異分析	
	P(Q'-Q)	(3,440)
	Q(P'-P)	(44,008)
	<u>(P'-P)(Q'-Q)</u>	<u>1,127</u>
	P'Q'-PQ	(46,321)
	(三)毛利變動金額	
(一)-(二)	14,249	
合計	(一)銷貨收入差異分析：	
	P(Q'-Q)	399,765
	Q(P'-P)	(1,446,948)
	<u>(P'-P)(Q'-Q)</u>	<u>17,366</u>
	P'Q'-PQ	(1,029,817)
	(二)銷貨成本差異	
	P(Q'-Q)	421,140
	Q(P'-P)	(2,187,144)
	<u>(P'-P)(Q'-Q)</u>	<u>13,764</u>
	P'Q'-PQ	(1,752,240)
	(三)毛利變動金額	
(一)-(二)	722,423	

註：P'Q'：最近年度單價、數量

PQ：上一年度單價、數量

A、銷貨收入差異分析：

各類產品之銷售單價產生不利價差 1,446,948 千元、銷售主要產品之銷售數量變動產生有利數量差異 399,765 千元及有利組合差異影響數 17,366 千元，合計產生不利銷貨收入差異數總額 1,029,817 千元。

B、銷貨成本差異分析：

各類產品之進貨單價產生有利價差 2,187,144 千元、主要產品之進貨數量變動產生不利數量差異 421,140 千元及不利組合差異影響數 13,764 千元，合計產生有利進貨成本差異數總額 1,752,240 千元。

綜合上述分析，105 年不銹鋼價之平均價格較 104 年低，因此銷售單價略為下降，105 年度的銷售數量較 104 年增加，但於售價下跌，因而產生不利銷貨收入差異數總額 1029,817 千元，成本亦因 105 年平均單位成本較 104 年低，產生有利成本差異數總額 1,752,240 千元，最終產生有利影響數合計 722,423 千元。

3. 預期銷售數量及其依據，對未來財務業務之可能影響及因應計劃：

依據我要不銹鋼網站鎳價資訊頻道中報導，未來鎳價的前景並不明朗，2017 年仍然將面臨諸多不確定因素，國際恐怖主義的崛起、油價下跌、希臘歐債危機、貿易保護主義抬頭，仍會存在起伏不定的狀態，然因不銹鋼價格已在低點，預期不銹鋼產業將有溫和上漲之機會，本公司未來銷售狀況可望維持成長之趨勢。

綜上所論，雖然未來不銹鋼價預期將溫和上揚，但本公司最佳的因應計劃，仍是持續深耕通路經營，提升加工服務及擴大產品項目等多方向解決方案，持續讓公司以賺取經營管理財取代不銹鋼價格飆漲的機會財，有關未來財務業務之可能影響，詳後述。

三、現金流量分析

(一)最近兩年度流動性分析

項目\年度	104 年 12 月 31 日	105 年 12 月 31 日	增減比例
現金流量比率	21.59 %	5.19 %	-75.96%
現金流量允當比率	-2.69 %	-41.05 %	1,426.02%
現金再投資比率	23.49 %	6.97 %	-70.33%

增減比例變動分析說明：
105 年度營業活動之現金流量比率 5.19%較 104 年度 21.59%減少 16.4%，主要係 105 年度存貨增加，致使 105 年度的營業活動淨流入 289,642 千元較 104 年度現金流入 1,010,522 千元減少 720,880 千元所致。
105 年度現金流量允當比率-41.05%，較 104 年度現金流量允當比率-2.69%，減少 38.36%，主要是 105 年度的最近五年度營業活動現金流量 1,354,839 千元，較 104 年度 71,791 千元增加 1,283,048 千元所致。
最後 105 年度現金再投資比率 6.97%，較 104 年度現金再投資比率 23.49%減少 16.52%，主要係 105 年度營業活動現金流入 289,642 千元，而 104 年度營業活動為現金流入 1,010,522 千元減少 720,880 所致。

(二)未來一年現金流動性分析：

單位：新臺幣仟元

期初 現金餘額	預計全年來 自營業活動 淨現金流量	全年現金 流出量	現金剩餘 (不足) 數額	現金不足額 之補救措施	
				投資計劃	理財計劃
370,065	200,000	(300,000)	270,065	0	-

1.未來年度現金流量變動情形分析

(1)營業活動

營業活動產生淨現金流入 200,000 千元，主要係假設應收帳款授信平均 29 天，應付款項及費用均視為當期現金支出所致。

(2)投資活動

投資活動中新增長期股權投資產生現金流出 300,000 千元。

(3)融資活動：

融資活動產生淨現金流入 0 千元，主要係繼續循環動用短期銀行借款所致。

四、最近年度重大資本支出對財務業務之影響

(一)重大資本支出之運用情形及資金來源

104 年度並無重大資本支出情形。

(二)預計可能產生效益：無。

五、最近年度轉投資政策、其獲利或虧損之主要原因、改善計畫及未來一年投資計畫：

(一)105 年度轉投資情況：依據會計師查核報表，彙整如下

單位：新台幣仟元

說明 項目	累計 投資金額	政策	獲利或虧損之 主要原因	改善計畫	未來其他 投資計畫
Chain Chon Stainless Steel Sdn.Bhd.	111,577	長期投資	合計獲利 6,700 千元	-	無
Chain Chon Metal Industry Co., Ltd.	63,200	長期投資	合計獲利 (6,515)千元	調整為貿易 型態，增加存 貨週轉率	無
Millennia Stainless, Inc.	99,486	長期投資	合計獲利 14,386 千元	-	無
Chain Chon International Co., Ltd.	877,356	轉投資 昆山建鋁 建鋁(中國) 泰元金屬 天津建昌 南通建昌 佛山建昌 無錫建昌 寧波建昌 海安建鋁	合計獲利 355,507 千元	擬加速去化 高價庫存。並 提高附加價 值代工，提高 毛利率。	詳(二)1.說 明
永鋁國際股份有限 公司	20,000	長期投資	合計獲利 (943)千元	-	無
Diing Fu. Investment Co., Ltd.	343,663	轉投資 昆山亞東 佛山建春友 昆山慶泉	合計獲利 37,064 千元	-	無

由上表顯示，海外轉投資事業合計認列投資利益 406,199 千元的主要原因係本年度下半年鋼價上漲及中國大陸不銹鋼產業景氣回升所致。

(二)105 年度重大投資計畫：

1. 本公司為了繼續在大陸深耕發展，故擬以 Chain Chon International Co., Ltd.再透過薩摩亞 Tay Yuan Investment Co., Ltd.出資美金 420 萬元，取得薩摩亞 Numberone Global Industrial Co.,Ltd.70%股權(實收資本美金 600 萬元) 參與在大陸地區投資設立江蘇藍博萬金屬製品有限公司及海安藍博萬金屬製品有限公司。

六、風險管理分析及評估、風險管理組織

(一)最近年度利率、匯率變動、通貨膨脹情形對集團損益之影響及未來因應措施。

1.利率變動對本集團損益之影響及未來因應措施：

本集團之利率風險主要係來自進貨產生購料借款支付之利息費用。而為降低利率波動對本集團營運產生之影響，擬建立多元籌資管道，並視集

中交易市場狀況適時辦理增資發行新股用以償還購料借款，並降低負債比率。

2. 匯率變動對本集團損益之影響及未來因應措施：

本集團 105 年度外銷約佔總銷貨比率 8.15%，進口原料約佔總進貨比率 2.14%，主要均係採美金計價，若外銷應收餘額大於進口應付餘額，則新台幣兌換美元匯率貶值有助於本集團兌換利益增加，反之台幣兌換美元匯率升值則會產生兌換損失；匯率變動雖然影響集團損益，但除非變動很大否則尚不致於影響營業額，本集團有進口、出口業務交叉，美金供給需求可自然避險，對本集團影響不會太大。

3. 通貨膨脹對集團損益之影響及未來因應措施：

由於不銹鋼價格主要受鎳價及供需情況決定，由於國際不銹鋼潛在需求強烈，而國際不銹鋼供給由於中國大陸的產能開出，加上鋼廠積極開發多元化低鎳及無鎳不銹鋼產品，降低鎳系不銹鋼對於市場的影響，所以全年消費者物價指數變動所造成的通貨膨脹無法直接影響不銹鋼市場價格，對於損益影響不大。

(二) 最近年度從事高風險、高槓桿投資、資金貸與他人、背書保證及衍生性商品交易之政策、獲利或虧損之主要原因及未來因應措施：

本集團從事不銹鋼期貨合約交易之目的，主要係為規避因市價波動產生之風險，因不符合有效避險條件，故不適用避險會計。

資金貸與他人及背書保證，則依本集團所訂定之「資金貸與及背書保證作業程序」辦理。

(三) 最近年度研發計畫、未完成研發計畫之目前進度、須再投入之研發費用、預計完成量產時間、未來影響研發成功之主要因素：繼續朝 ERP 資訊整合系統開發。

(四) 最近年度國內外重要政策及法律變動對集團財務業務之影響及因應措施。

本集團財務業務之執行，均依主管機關所訂定之相關法令、規範執行，截至目前為止尚無產生重大之影響。

(五) 最近年度科技改變及產業變化對集團財務業務之影響及因應措施。

最近年度科技改變有助於本集團生產自動化，不僅提高生產及管理效率，更可精簡相關人事成本支出。

(六) 最近年度企業形象改變對企業危機管理之影響及因應措施。

透過工商及經濟日報等報章媒體，宣傳佈局全球的理念，不斷提升企業形象，有助於本集團成為全球不銹鋼製品最佳交易市集及平台。

(七) 進行併購之預期效益、可能風險及因應措施：本集團無相關併購計畫。

(八) 擴充廠房之預期效益及可能風險：無。

(九) 進貨或銷貨集中所面臨之風險：

本集團採多元化進貨及積極落實通路銷貨，故無相關風險。

(十) 董事、監察人或持股超過百分之十之大股東，股權之大量移轉或更換對本集團之影響及風險：無。

(十一)經營權之改變對本集團之影響及風險：無。

(十二)訴訟或非訟事件應列明本集團及本集團董事、監察人、總經理、實質負責人、持股比例超過百分之十之大股東及從屬公司已判決確定或尚在繫屬中之重大訴訟、非訟或行政爭訟事件，其結果可能對股東權益或證券價格有重大影響者，應揭露其系爭事實、標的金額、訴訟開始日期、主要涉訟當事人及截至年報刊印日止之處理情形：無。

(十三)其他重要風險：無。

(十四)風險管理組織：

1.風險管理之組織與運作

(1)本集團依據最新內部稽核之發展及準則要求，加強企業風險之管理，包括風險偵測、評估及處理，均十分嚴謹。本集團風險控管分為三個機制：主辦單位或承辦人為第一機制，必需負起作業的最初風險察覺、評估及管控的考量與防範。第二機制為總經理或副總經理主持的評議委員會，負責可行性及各種風險評估。第三機制為稽核室的審查及董監事會的審議。

(2)本集團重要風險評估事項，如為執行事項，均會稽核室評估與防範建議。平時發覺若有立即之可能風險，可立即報告上級妥為防範。

2.風險管理組織表

重要風險評估事項	風險控制直接單位 (第一機制)	風險審議及控制 (第二機制)	董監事會及稽核室 (第三機制)
一、利率、匯率及財務 風險 二、高風險投資、資金 貸予、背書保證	財會部 財會部	理財投資審議小 組	董監事會： (風險評估控管之決 策與最終控制)
三、廠房擴充或生產 四、進貨或銷貨	廠務部 業務部	產銷會議	稽核室： (風險之檢查、評 估、督導、改善追 蹤、報告)
五、董監及大股東股權 移動 六、經營權變動	股務、董事會 股務、董事會	董事會辦公室	
七、法律訴訟	管理部	經理人會議	
八、SOP 及法規之遵守 九、員工道德與操守	各級主管	稽核、管理部 人評會	
十、董事會議事管理	董事會辦公室	稽核、管理部	

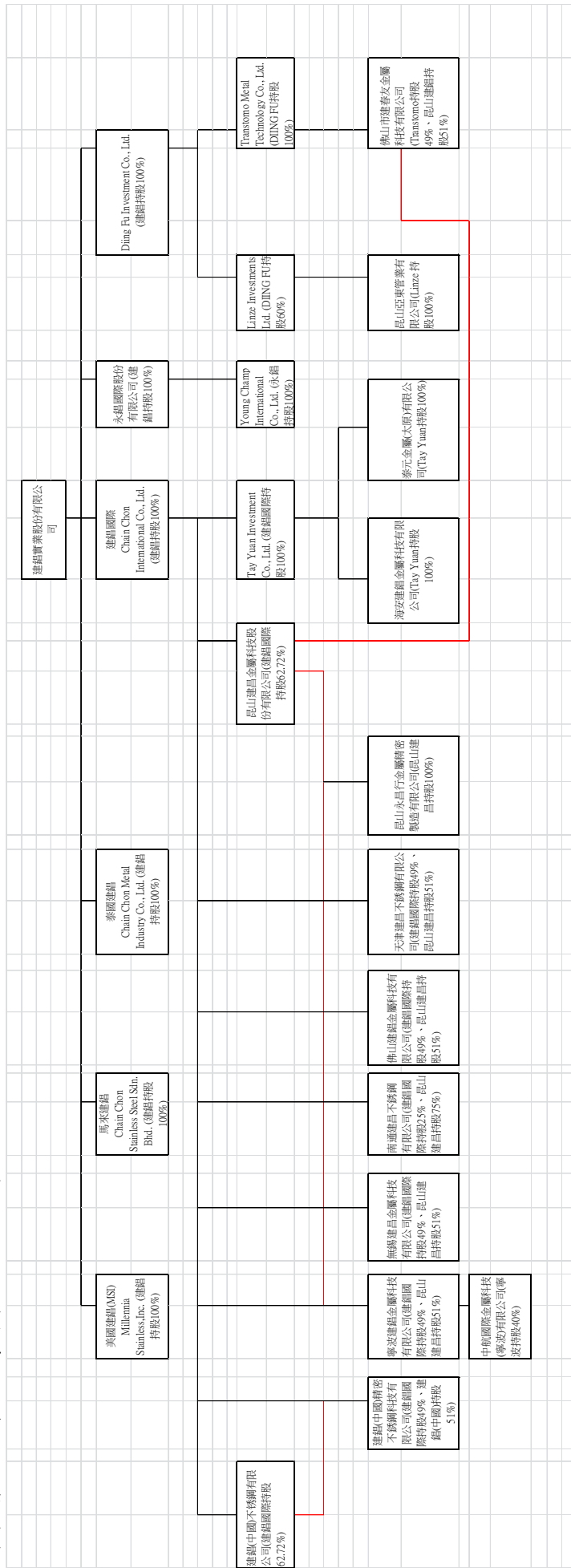
七、其他重要事項：無。

捌、特別記載事項

一、關係企業相關資料：

- (1) 關係企業合併報表與依國際會計準則第二十七號編製之合併報表相同。
- (2) 關係企業合併營業報告書及關係報告書：詳后述

(1) 關係企業組織圖 (105.12.31)



(2)各關係企業之名稱、設立日期、地址實收資本額及主要營業項目

各關係企業基本資料

企業名稱	設立日期	地址	實收資本額	主要營業或生產項目
建錫實業股份有限公司	1983/7/28	台灣省桃園市	新台幣 1,653,330 千元	不銹鋼板、鋼鐵材及各種五金材料等之裁剪加工、買賣及進出口貿易業務
Chain Chon Metal Industry Co., Ltd	2000/5/2	泰國曼谷	泰銖 80,000 千元	不銹鋼板、鋼鐵材及各種五金材料等之裁剪加工、買賣及進出口貿易業務
Millennia Stainless Inc.(MSI)	2002/5/7	美國加州	美金 2,987 千元	各式不銹鋼材之買賣業務
永錫國際股份有限公司	2003/7/14	台灣桃園	新台幣 20,000 仟元	各式不銹鋼材之買賣業務
Young Champ International Co., Ltd.	2003/10/14	薩摩亞	美金 501 千元	從事三角貿易業務
Chain Chon Stainless Steel Sdn.Bhd	1998/9/1	馬來西亞雪蘭莪州	馬幣 11,544 仟元	不銹鋼板、鋼鐵材及各種五金材料等之裁剪加工、買賣及進出口貿易業務
Chain Chon International Co., Ltd.	2001/7/18	模里西斯	美金 27,725 千元	控股公司及從事三角貿易業務
Linze Investments Limited.	2005/01/28	薩摩亞	美金 12,000 千元 (含合資方)	控股公司
Tay Yuan Investment Co., Ltd.	2005/3/14	薩摩亞	美金 2,095 千元	控股公司
Diing Fu Investment Co., Ltd.	2005/3/11	薩摩亞	美金 10,917 元	控股公司
Transtomo Metal Technology Co., Ltd.	2006/8/11	薩摩亞	美金 4,949 千元	控股公司
昆山建昌金屬科技有限公司	2002/1/4	大陸昆山	人民幣 214,500 千元	不銹鋼板、鋼鐵材及各種五金材料等之裁剪加工、買賣及進出口貿易業務
建錫(中國)不銹鋼有限公司	2005/6/15	大陸天津	人民幣 64,398 千元	不銹鋼材通路物流行銷
泰元金屬(太原)有限公司	2005/6/2	大陸太原	人民幣 8,802 千元	不銹鋼材沖花沖孔等加工

企業名稱	設立日期	地址	實收資本額	主要營業或生產項目
昆山亞東管業有限公司	2005/6/15	大陸昆山	人民幣 91,930 千元	不銹鋼管之製作、加工及買賣
天津建昌不銹鋼有限公司	2006/11/16	大陸天津	人民幣 74,242 千元	不銹鋼之裁剪加工、買賣
南通建昌不銹鋼有限公司	2006/9/26	大陸南通	人民幣 7,644 千元	不銹鋼材之剪折、切割加工
佛山市建春友金屬科技有限公司	2006/11/16	大陸佛山	人民幣 75,877 千元	五金件開發、生產
佛山建鋁金屬科技有限公司	2007/1/4	大陸佛山	人民幣 59,123 千元	不銹鋼材之剪折、切割及沖花加工
無錫建昌金屬科技有限公司	2009/11/12	大陸無錫	人民幣 62,000 千元	不銹鋼材之裁剪加工、買賣
寧波建鋁金屬科技有限公司	2010/4/1	大陸寧波	人民幣 30,000 千元	不銹鋼材之裁剪加工、買賣
昆山永鋁行金屬精密製造有限公司	2014/1/17	大陸昆山	人民幣 10,000 千元	不銹鋼材之裁剪加工、買賣
建鋁(中國)精密不銹鋼科技有限公司	2013/11/20	大陸無錫	人民幣 61,201 千元	不銹鋼材之裁剪加工、買賣
中航國際金屬科技(寧波)股份有限公司	2013/10/14	大陸寧波	人民幣 30,000 千元	不銹鋼材之裁剪加工、買賣
海安建鋁金屬科技有限公司	2016/8/16	大陸海安	人民幣 6,640 千元	不銹鋼薄板鋼帶研發、生產及銷售

(3)依公司法第三百六十九條推訂為有控制與從屬關係者，應揭露事項：

上述關係企業均為本公司持股 100%或綜合持股 50%以上之子公司應揭露事項內容同上所示。

(4)整體關係企業經營業務所涵蓋之行業：

本公司各關係企業除境外公司係屬控股公司外，餘均屬不銹鋼材相關製品及加工買賣業務，其經營業務除於各子公司設立所在地經銷不銹鋼板、鋼鐵材及各種五金材料等之裁剪加工、買賣及進出口貿易等業務，亦從事外銷業務。

(5)各關係企業董事、監察人與總經理之姓名及其對該企業之持股或出資情形。(105.12.31)

各關係企業董事、監察人及總經理資料

企業名稱	職稱	姓名或代表人	持有股份	
			股數	持股比率
建鋁實業股份有限公司	董事長兼總經理	李慶柏	5,478,840	3.31%
	董事	徐蘭英	2,050,171	1.24%
	法人董事	大丘園投資(股)公司	14,785,706	8.94%
		代表人:李旺峯	56,121	0.03%
	董事	郭英聰	0	0
	董事	黃聰祺	351,000	0.21
	董事	李游松	0	0
	獨立董事	連松柏	0	0
	獨立董事	黃建亨	0	0
	獨立董事	林培元	252,058	0.15
	監察人	余慶陽	286,981	0.17%
	監察人	黃注細	1,251,591	0.76%
	法人監察	良福企業(股)公司	865,629	0.52%
		代表人:林石山	480,761	0.29%
Chain Chon Metal Industry Co., Ltd	董事長兼總經理	李慶柏	0	0
	法人董事	建鋁實業(股)公司	8,000,000	100%
Millennia Stainless Inc.	董事長	李慶柏	0	0
	總經理	王振欽	0	0
	法人董事	建鋁實業(股)公司	1,970,959	100%
		代表人:洪忠山 代表人:余慶陽		
Chain Chon Stainless Steel Sdn.Bhd.	董事長兼總經理	李慶柏	0	0
	法人董事	建鋁實業(股)公司	11,544,161	100%
永鋁國際股份有限公司	董事長兼總經理	李慶柏	0	0
	法人董事	建鋁實業(股)公司	2,000,000	100%
		代表人:徐蘭英 代表人:郭英聰 監事代表:余慶陽		
Young Champ International Co., Ltd.	法人董事	永鋁國際股份有限公司	501,000	100%
Chain Chon International Co., Ltd.	法人董事	建鋁實業(股)公司	2,772,482	100%

企業名稱	職稱	姓名或代表人	持有股份	
			股數	持股比率
Linze Investments Limited.	法人董事	Diing Fu Investment Co., Ltd.	7,200,000	60%
	法人董事	Enrich China Technology Development Co.,Ltd	4,800,000	40%
Tay Yuan Investment Co., Ltd.	法人董事	Chain Chon International Co., Ltd.	2,095,100	100%
Transtomo Metal Technology Co., Ltd	董事	李慶柏	0	Diing Fu Investment Co.,Ltd.持有 100%
Diing Fu Investment Co., Ltd.	法人董事	建鋁實業(股)公司	10,917,410	100%
昆山建昌金屬科技有限公司	董事長	李慶柏	0	Chain Chon International Co., Ltd. 持有 62.72%
	董事兼總經理	黃聰祺	0	
	董事	郭英聰	0	
	董事	高橋 健	0	
	董事	石村 治	0	
	監事	菅井博之	0	
	監事	余慶陽	0	
	監事	張培榮	0	
昆山亞東管業有限公司	董事長	陳秀花	0	Linze Investments Limited.持有 100%
	董事	黃凱易	0	
	董事	郭英聰	0	
	董事	黃注細	0	
	監事	洪忠山	0	
建鋁(中國)不銹鋼有限公司	董事長總經理	李慶柏	0	Chain Chon International Co., Ltd. 持有 62.72%
	董事	黃聰祺	0	
	董事	郭英聰	0	
	董事	戶倉健夫	0	
	董事	高橋 健	0	
	監事	庄野晃彥	0	
	監事	張培榮	0	
泰元金屬(太原)有限公司	董事長	李慶柏	0	Tay Yuan Investment Co., Ltd.持有 100%
	董事	黃聰祺	0	
	董事	郭英聰	0	
天津建昌不銹鋼有限公司	董事長	李慶柏	0	Chain Chon International Co., Ltd. 持有 49%， 昆山建昌 持有 51%
	董事	黃聰祺	0	
	董事	徐蘭英	0	

企業名稱	職稱	姓名或代表人	持有股份	
			股數	持股比率
佛山市建春友金屬科技有限公司	董事長	李慶柏	0	Transtomo Metal Technology Co., Ltd 持有 49%，昆山建昌金屬科技(股)公司持有 51%
	董事	郭英聰	0	
	董事	李游松	0	
	董事	余慶陽	0	
	董事	高橋 健	0	
	監事	張培榮	0	
南通建昌不銹鋼有限公司	執行董事	李慶柏	0	Chain Chon International Co., Ltd. 持有 25%、昆山建昌金屬科技(股)公司持有 75%
	監事	張培榮	0	
佛山建鋁不銹鋼有限公司	董事長	李慶柏	0	Chain Chon International Co., Ltd. 持有 49%、昆山建昌金屬科技(股)公司持有 51%
	董事	黃聰祺	0	
	董事	呂鴻忠	0	
	監事	張培榮	0	
無錫建昌金屬科技有限公司	董事長	李慶柏	0	Chain Chon International Co., Ltd. 持有 49%、昆山建昌金屬科技(股)公司持有 51%
	董事兼總經理	黃聰祺	0	
	董事	張士榮	0	
	監事	張培榮	0	
寧波建鋁金屬科技有限公司	董事長	李慶柏	0	昆山建昌金屬科技(股)公司持有 51%、Chain Chon International Co.,Ltd 持有 49%
	董事兼總經理	黃聰祺	0	
	董事	張士榮	0	
	監事	張培榮	0	
中航國際金屬科技(寧波)股份有限公司	董事長	戴勝朝	0	寧波建鋁金屬科技有限公司持有 40%
	董事	張士榮	0	
	董事	張培榮	0	
	董事	翁建軍	0	
	董事	徐國成	0	
	監事	高小剛	0	
	監事	李建彪	0	
	監事	黃曉薇	0	
昆山永鋁行金屬精密製造有限公司	執行董事	李慶柏		昆山建昌金屬科技(股)公司持有 100%
	監事	張培榮		

企業名稱	職稱	姓名或代表人	持有股份	
			股數	持股比率
建鋁(中國)精密不銹鋼科技有限公司	董事	李慶柏		Chain Chon International Co., Ltd. 持有 49%、建鋁(中國)持有 51%
	董事	黃聰祺		
	董事	增田世明		
	監事	張培榮		
海安建鋁金屬科技有限公司	董事長	李慶柏		Tay Yuan Investment Co., Ltd. 持有 100%
	董事	王昭仁		
	董事	張士榮		
	監事	張培榮		

關係企業營運概況應敘明各關係企業之財務狀況及經營結果

單位：新台幣仟元								
企業名稱	實收資本額	資產總值	負債總額	淨值	營業收入	營業利益	稅後(損)益	每股盈餘(元)(稅後)
建鋁實業	1,653,330	4,776,411	2,739,262	2,037,149	1,097,299	3,627	326,802	1.98
泰國建鋁	63,200	87,032	67,948	19,084	141,058	(5,276)	(6,515)	(0.81)
美國 MSI	99,536	400,997	245,971	155,026	554,087	23,046	14,386	7.3
昆山建昌	997,511	3,233,103	2,019,484	1,213,619	3,115,058	172,204	254,265	0.25
永鋁國際	20,000	51,343	7,512	43,831	0	(24)	(943)	(0.47)
Young Champ International Co., Ltd.	15,165	51,245	0	51,245	0	(33)	(971)	(1.94)
Chain Chon Stainless Sdn.Bhd.	111,577	239,901	16,710	223,191	162,646	862	6,700	0.58
Chain Chon International Co., Ltd.	835,442	1,600,880	107,127	1,493,752	0	(6,100)	336,376	121.35
Linze Investments Limited.	363,240	4,503	172,196	(167,693)	0	(33)	(66,873)	(9.29)
Tay Yuan Investment Co., Ltd.	64,583	48,585	0	48,585	0	(1)	12,703	6.06
Diing Fu Investment Co., Ltd.	330,470	355,553	0	355,553	0	(1)	37,064	3.4
昆山亞東	441,619	235,736	405,294	(169,558)	146,585	(40,722)	(68,501)	(0.16)
建鋁中國	299,475	355,941	9,355	346,586	95,860	55,284	67,438	0.23
泰元金屬	33,297	22,409	16,291	6,118	0	(9)	596	0.02
天津建昌	345,252	655,547	493,508	162,039	1,943,370	68,105	132,864	0.38
Transtomo Metal Technology Co.,Ltd	149,806	410,120	4	410,116	0	0	78,665	15.9
佛山市建春友	352,859	1,256,387	419,410	836,977	1,669,187	140,504	120,410	0.34
南通建昌	35,549	12,036	4,921	7,115	0	(2,166)	(2,175)	(0.06)
佛山建鋁	274,943	286,304	46,845	239,459	821,447	30,320	29,119	0.11
無錫建昌	288,325	242,584	4,115	238,469	109,359	(14,888)	(18,275)	(0.06)
寧波建鋁	139,512	337,039	172,159	164,880	836,623	44,530	33,168	0.24
中航國際	139,512	166,977	40,165	126,812	419,602	4,130	4,082	0.03
建鋁(中國)精密	284,607	1,439,911	989,500	450,411	7,755,783	132,091	108,387	0.38
昆山永鋁行	46,504	145,699	95,577	50,122	187,525	(1,900)	(4,478)	0.10
海安建鋁	30,881	462,252	419,786	42,466	522,145	16,050	12,108	0.39

二、最近年度及截至年報刊印日止，私募有價證券辦理情形：無。

三、最近年度及截至年報刊印日止，子公司持有或處份本公司股票情形：無。

四、其他必要補充說明事項：無。

玖、最近年度及截至年報刊印日止，公司發生與證券交易法第三十六條第二項第二款所定之對股東權益或證券價格有重大影響之事項：無。

謝謝您參加股東常會！
歡迎您隨時批評指教！

建鋁實業股份有限公司



董事長：李慶柏



北京建昌Beijing Chain Chon
北京市朝陽區三豐山路小紅門不銹鋼城A17-3-8號
No. A17-3-8 Xiao Hongmen Stainless Steel City, San Taishan Road, Chaoyang District, Beijing City
TEL: 86-10-87607718 FAX: 86-1087607728

永錫行精密合金Yongshanghang Precision Metal
No. 188, Juxiang Road, Zhangpu Town,
Kunshan City, Jiangsu Province

TEL: 86-512-36699563 FAX: 512-36699572

佛山建昌Kunshan Chain Chon
中國區總行

China Chief Operation Center
江蘇省昆山市涇浦鎮港東路1699號
No. 1699 Gang-Pu East Road, Zhanpu Town,
Kunshan City, Jiangsu Province
TEL: 86-512-57452345 FAX: 512-57452030

寧波建昌 Ningbo Chain Chon
浙江省寧波市江北區洪洪運路5號
No. 5, Hongda Road, Jiangbei District,
Ningbo City, Zhejiang Province
TEL: 86-574-88232345 FAX: 86-574-88230845

佛山建昌 Foshan Chain Chon
廣東省佛山市順德區陳村鎮力運金屬物流城A區11座1-4號
No. 1-4, A 11 Liyuan Metal Logistics Mall Chencun
Town Shunde District Foshan City
Guangdong Province
TEL: 86-757-26365901 FAX: 86-757-26365911

佛山建昌香友Foshan Chain Chuan You
廣東省佛山市順德區大良街道五沙新運路3號
No. 3 Xinda Rd, Wusha Section of Daliang Street, Shunde Dist,
Foshan City, Guangdong Province, China
TEL: 86-757-22803668 FAX: 0757-22803678

天津建昌Tianjin Chain Chon
天津市寶坻區馬家店鎮潮南工業園區
Chaonan Industrial Park Ma Jia Dian Township, Bao Di District, Tian Jin City
TEL: 86-22-296648000 FAX: 86-22-296647000

天津建昌天津分公司Tianjin Chain Chon Tianjin Branch
天津市西青區芥園道不銹鋼城A相24-27號
No. 24-27, A line, Stainless Steel City, Jie Yuan Road, Xiqing District, Tian Jin City
TEL: 86-22-27696750 FAX: 86-22-87501522

美國建昌 U.S. Chain Chon
10015, Romandel Avenue Santa Fe Springs, CA 90670
TEL: 1-562-946-3436 FAX: 1-562-946-3490

集團運營總部
Group Chief Operation Center
臺灣省桃園市大園區大觀路178號
No. 178, Ta Guan Rd., Tayuan Dist, Taoyuan City, Taiwan
TEL: 886-33841688 FAX: 886-33841699

泰國建昌 Thailand Chain Chon
700/375 Moo 6, Tumbol Donhuaroh, Amphur Muang
Chonbur Province, Thailand 20000
TEL: 66-38-458628 FAX: 66-35-458627

馬來西亞建昌 Malaysia Chain Chon
馬來西亞亞羅士打 13, Batakong 43300,
Seri Kembangan, Selangor, Malaysia
Lot 1871 Jalan Batakong Batu 13, Batakong 43300,
Seri Kembangan, Selangor, Malaysia
TEL: 60-3-89613996 FAX: 60-3-89614872

無錫建昌 Wuxi Chain Chon
建昌(中國)精密不銹鋼科技Chain Chon(China)
Precision Stainless Steel Technology
江蘇省無錫市錫山區北環路118號東方鋼材城一期
118, Eastern Steel City, Phase I, Wuxi City, Jiangsu Province
TEL: 86-510-68937888 FAX: 86-510-68937999