



股票代碼：5014



建錫實業股份有限公司
CHAIN CHON INDUSTRIAL CO., LTD.



104年度
年報

建錫實業股份有限公司

中華民國 105 年 5 月 20 日 刊印

本年報內容及本公司相關資訊可至下列網址查詢

公開資訊觀測站 <http://mops.twse.com.tw/>

一、發言人及代理發言人：

發言人姓名：王志豪
職稱：財會部副總
聯絡電話：(03)385-6985
電子郵件信箱：winson@chainchon.com.tw
代理發言人姓名：徐蘭英
職稱：管理部協理
聯絡電話：(03)385-6985
電子郵件信箱：financial@chainchon.com.tw

二、總公司、工廠之地址及電話：

總公司及工廠：桃園市大園區田心里大觀路 178 號
電話：(03)385-6985

三、辦理股票過戶機構：

名稱：台新國際商業銀行股務代理部
地址：台北市建國北路一段 96 號地下一樓
網址：http://www.tsc.com.tw/
電話：(02)2504-8125

四、最近年度財務報告簽證會計師：

會計師姓名：羅裕民、田時雨
事務所名稱：正大聯合會計師事務所
地址：台北市忠孝東路 560 號 6 樓
網址：http://www.gti.com.tw
電話：(02)2758-2688

五、海外有價證券掛牌買賣資訊：無

六、公司網址：<http://www.chainchon.com.tw>

目 錄

頁 次

壹、致股東報告書

一、103 年度營業結果-----	1
二、104 年度營業計畫-----	4

貳、公司簡介

一、設立日期-----	6
二、公司沿革-----	6

參、公司治理報告

一、組織系統-----	8
二、董事、監察人、總經理、副總經理、協理、各部門及分支機構主管 資料-----	9
三、公司治理運作情形-----	21
四、會計師公費資訊-----	39
五、更換會計師資訊-----	39
六、公司之董事長、總經理、負責財務或會計事務之經理人，最近一年 內曾任職於簽證會計師所屬事務所或其關係企業者-----	40
七、最近年度及截至年報刊印日止，董事、監察人、經理人及大股東股 權變動情形-----	40
八、持股比例佔前十大股東間互為財務會計準則公報第六號關係人關係 之資訊-----	41
九、公司、公司之董事、監察人、經理人及公司直接或間接控制之事業 對同一轉投資事業之綜合持股資訊-----	42

肆、募資情形

一、資本及股份-----	43
二、公司債辦理情形-----	49
三、特別股辦理情形-----	49
四、海外存託憑證辦理情形-----	49
五、員工認股權憑證辦理情形-----	49
六、累積至年報刊印日止取得員工認股權憑證之經理人及取得憑證可認 股數前十大員工之姓名、取得及認購情形-----	49
七、限制員工權利新股辦理情形-----	49
八、累積至年報刊印日止取得限制員工權利新股之經理人及取得前十大 之員工姓名及取得情形-----	49
九、併購或受讓他公司股份發行新股辦理情形-----	49
十、資金運用計畫執行情形-----	49

伍、營運概況

一、業務內容-----	50
二、市場及產銷概況-----	55

三、最近二年度及截至年報刊印日止從業員工資料-----	63
四、環保支出資訊-----	63
五、勞資關係-----	63
六、重要契約-----	65
陸、財務概況	
一、最近五年度簡明財務資料-----	66
二、最近五年度財務分析-----	74
三、最近年度財務報告之監察人審查報告-----	84
四、103 年度財務報告-----	85
五、103 年度經會計師查核簽證之個體財務報告-----	85
六、財務週轉困難對財務狀況之影響-----	85
柒、財務狀況及財務績效之檢討分析與風險事項	
一、財務狀況-----	211
二、財務績效-----	212
三、現金流量-----	216
四、最近年度重大資本支出對財務業務之影響-----	217
五、最近年度轉投資政策-----	218
六、風險管理分析評估-----	218
七、其他重要事項-----	221
捌、特別記載事項	
一、關係企業相關資料-----	222
二、最近年度及截至年報刊印日私募有價證券辦理情形-----	231
三、最近年度及截至年報刊印日止子公司持有或處分本公司股票情形	
四、其他必要補充說明事項-----	231
玖、最近年度及截止年報刊印日止，公司發生與證券交易法第 36 條第 2 項 第 款所訂之對股東權益或證券價格有重大影響之事項	231

壹、致股東報告書

各位股東女士、先生：

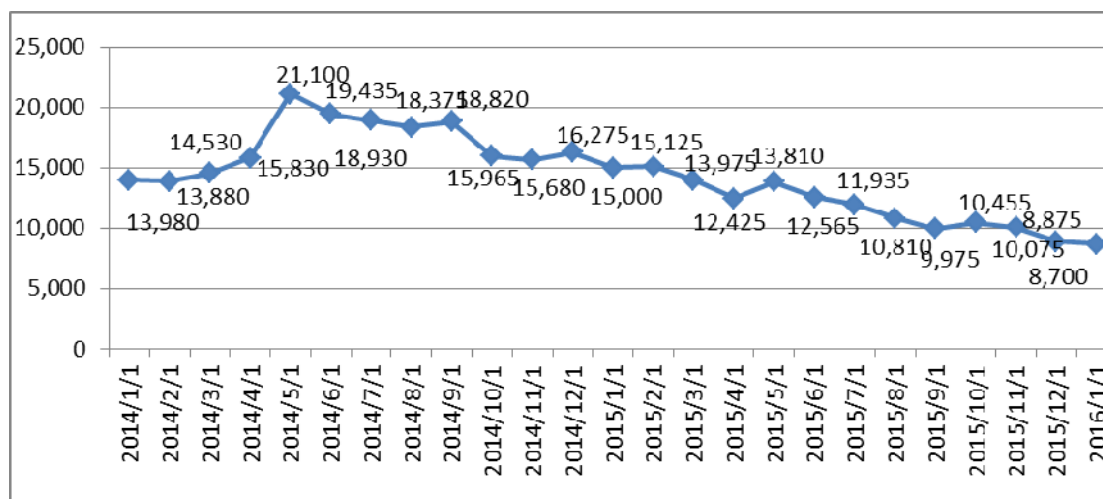
感謝各位股東女士、先生，在百忙中撥冗參加105年股東常會，在此謹代表公司對各位熱烈的支持、表達最高之謝意。

一、104年度營業結果

(一)營業計劃實施成果

103年國際鎳價LME期貨鎳價由年初的13,980美金一路上漲到5月的最高每噸21,100美金後開始一路下跌，至103年10月在每噸15,000到16,000美金區間盤整，直至104年一月跌破每噸15,000美元後開始一路緩步下跌，至104年12月底跌至每噸8,700美金坐收。

104年大部分時間鎳價都在下跌，僅在4月底和10月初有過兩次反彈，第一波反彈因為滬鎳3月底上市後出現逼倉風波，滬鎳強勢反彈也帶動倫鎳的反彈；第二波反彈是因為A股災難、希臘危機和嘉能可債務危機暫告于一段落，鎳價出現了觸底反彈。總體來看，上半年壟罩在希臘退出歐元區的風險事件中，下半年伴隨著供需依舊矛盾下的大宗商品價格不斷創多年新低，鎳價也刷新了2003年的低点紀錄，第四季度開始，伴隨著美國就業市場和通貨膨脹數據的恢復，及美國聯準會12月升息，鎳價進一步走低，到目前為止，已出現谷底反彈現象。



分析104年度因歐債危機及中國大陸不銹鋼產出供給過剩遠大於市場需求的情況下，鎳價全年都處於下跌的趨勢造成104年不銹鋼鋼價一路盤跌，但本公司在不銹鋼產業一片不景氣的情況下逆勢奮起擴張市場佔有率，故104年銷售噸數219,266噸相較103年度銷售噸數175,150噸，銷售數量增加44,116噸約25%，但受鎳價下跌導致不銹鋼價下跌之影響104年度不銹鋼價平均售價相較103年度平均銷售價格為低，致使本公司雖然銷售數量大幅成長25%，但營收卻受價格因素之影響僅為14,442,733仟元，較103年度13,865,922仟元僅增加4.16%。然受鎳價跌幅較大，所以104年度認列之存貨跌價損失39,236仟元較103年認列之存貨跌價損失21,811仟元產生不利差異17,425仟元，另104

年毛利率 2.97% 相較於 103 年毛利率 6.46% 下跌 3.49%，使得 104 年度毛利總額 429,164 仟元，相較 103 年度毛利總額 895,236 仟元減少 52%。104 年銷售的數量較 103 年度增加，所以 104 年的營業費用 595,670 仟元較 103 年度 552,504 仟元增加 43,166 仟元約 7.81%，致使 104 年度毛利支應營業費用後，產生了營業淨損 166,506 仟元，相較 103 年度營業淨利 342,732 仟元，產生不利差 509,237 仟元。而集團 104 年營業外收入及支出淨支出 98,787 仟元，相較 103 年度營業外收入及支出淨支出 71,113 仟元，增加變動達 38.91%。綜合上述因素，104 年度稅前淨損為 265,293 仟元；其中歸屬於母公司業主之本期稅後淨損為 197,192 仟元。

展望 105 年在全球鎳價趨於穩定盤整及中國大陸積極處理鋼鐵產業過剩產能退出市場之影響，直接影響不銹鋼價格趨穩並緩步上漲，由於公司於 104 年積極布局市場擴大市佔率、加速公司帳款回收及加強存貨庫存管理上為 105 年打下良好的基礎，故本公司 105 年將可穩定獲利。

但長期需求而言，中國大陸等新興市場的經濟成長，將使得不銹鋼實質應用仍然持續增加，不論是營建、廚具、衛生設備及電子產品等消費性用料，或是石化、化工、環保、資訊應用及工業設備等等基礎工業需求，都將因應二級城市、三級城市等等的新城鎮開發及新科技應用，使不銹鋼需求仍將持續加溫及中國大陸積極處理鋼鐵產業過剩產能退出市場且國際上陸續有鎳礦大廠減產及取消擴產計畫之情況。因此，鎳價將能漸趨合理水準及穩定情勢，不銹鋼亦可回到合理價位及穩定情況，對不銹鋼材料應用市場產生正面的發展。所以，只要鎳金屬價格穩定，不銹鋼產業及應用等等後市仍是榮景。

(二) 預算執行情形

單位：新台幣仟元

項目	104 年度預算數	104 年度實際數	預算達成率
營業收入	17,830,000	14,442,733	81.00%
營業成本	(17,295,100)	(14,013,569)	82.73%
營業毛利	534,900	429,164	80.23%
營業費用	(612,000)	(595,670)	97.33%
營業淨損	(77,100)	(166,506)	215.96%
營業外收(支)淨額	(100,000)	(98,787)	98.79%
稅前淨損	(177,100)	(265,293)	149.80%

由上表顯示，雖 104 年度公司已保守估計預算，但在鎳價由年初一路盤跌到年底幾近腰斬的不利情況下，公司仍積極擴張市占率增加銷售，使得營收目標達成率達 81%，但鎳價下跌導致的不銹鋼價格下跌降低毛利使得毛利目標達成率僅為 80.23%，而營業費用之預算達成率為 97.33%，綜合上述因素使得營業淨損目標達成率為 215.96%，惟認列兌換損失較多但利息費用較預算為低之影響，致使營業外收支淨額目標達成率為 98.79%，故使稅前淨損預算數目標達成率為 149.8%。

(三)財務收支及獲利能力分析

1.財務收支情形

單位：新台幣仟元

項 目	103 年度	104 年度
營業活動之淨現金流量	\$ (109,058)	\$ 1,010,522
投資活動之淨現金流量	(437,140)	(306,750)
籌資活動之淨現金流量	514,740	(345,883)
本期現金增加數	(31,317)	360,967
期初現金餘額	477,845	446,528
期末現金餘額	446,528	807,495

104 年度受不銹鋼景氣低迷及不銹鋼鋼價下跌影響，本公司適時大幅降低庫存及積極控管應收帳款，故使得營業活動產生淨現金流入 1,010,522 仟元；因購置固定資產及增加質押定存及備償專戶存款，因此投資活動產生淨現金流出 306,750 仟元，而籌資活動因償還長短期借款、應付短期票券、發放現金股利及支付利息後產生淨現金流出 345,883 仟元，綜合全年度現金淨流入 360,967 仟元。

2. 獲利能力分析

項 目	103 年度	104 年度
資產報酬率(%)	4.26%	-2.63%
股東權益報酬率(%)	6.89%	-11.81%
營業利益佔實收資本比率(%)	20.73%	-10.07%
稅前純益佔實收資本比率(%)	16.43%	-16.05%
純益率(%)	1.31%	-2.10%
每股盈餘(元)	0.92	-1.19

由上表顯示，104 年在鎳價下跌之影響，資產報酬率、股東權益報酬率、營業利益佔實收資本比率、稅前純益佔實收資本比率、純益率及每股盈餘皆下降。

(四)研究發展狀況

本公司 104 年度投入之研發費用為 23,303 仟元，研發工作之重點仍為整合集團企業資源使用系統及將母公司進銷存系統正式推廣至其他子公司及轉投資事業。

105 年度將繼續整合集團企業資源使用系統，同時整合海外各子公司全面導入新財會系統及請採購系統，預計使全集團之產銷、財務會計及廠務管理等之全面整合，提高集團之資源運作效率。

二、105 年度營業計劃概要

(一)經營方針：本年度之經營方針如下：

1. 集單採購，加速存貨週轉，降低庫存備料。
2. 持續銷售通路深層化及產業群聚綜合效益。
3. 拓展貿易物流服務，提高應收帳款週轉資金運用。
4. 加速落實投資事業之營運，挹注集團營收之貢獻。

(二) 重要之產銷政策

1. 短期計畫

加速大陸子公司業務營運的經濟規模化，集團合併營收成長可望擴大供應鏈產業服務的範圍，大幅提高集團經營規模化的綜合效益。

2. 中長期計畫

以台灣為主軸，持續整合中國大陸地區、馬來西亞、泰國、美國等各子公司當地之行銷體系，同時配合集團現代化設備及密集的發貨倉儲，讓客戶享有當地下單、全球配銷的物流服務，達到縮短時間、降低成本、提高效率的目的，使「全球經營、深耕通路」的經營策略能獲致最高成效。

三、未來公司發展策略

未來年度，本公司仍將致力中國大陸華北、華東及華南行銷通路的直接用戶客戶拓展，提高加工設備稼動率及加工附加價值服務生產事業直接用戶客戶，配合中國大陸內需建設的國家政策，預期可提高資產投資報酬率。

四、受到外部競爭、法規影響及總體經營環境之影響

(彙總整理 IT IS 產業評析、中國特鋼企業協會統計)

回顧 104 年 LME 鎳價崩跌，導致不銹鋼價一路滑落，使得產業各環節之需求用戶購買趨於謹慎，依據中國特鋼企業協會不銹鋼分會公佈的統計資料顯示，104 年中國不銹鋼表觀消費量達到 1,628.47 萬噸，同年出口不銹鋼 341.6 萬噸，較 103 年度減少 43.4 萬噸，下降 11.27%，合計 104 年度中國國內消費加計出口需求面共計 1,970.07 萬噸；但 104 年度的中國不銹鋼粗鋼產量 2,156.22 萬噸，同年中國進口不銹鋼 72.6 萬噸，年初根據統計無錫、佛山兩地社會庫存平均保持在 28.29 萬噸，故 104 年度中國不銹鋼供給面合計 2,257.11 萬噸，供需之間存在著 287.04 萬噸的失衡，使 104 年不銹鋼市場難有榮景。但在中國政府積極處理鋼鐵產業過剩產能退出市場之影響，將加速淘汰市場上體質較差的不銹鋼經營業者。

展望 105 年度總體經營環境之影響，推升不銹鋼行情的真正動力，仍必

須來自於對不銹鋼的需求，而全球因為天氣遽變所帶來的天然災害及地震、龍捲風、水災，許多地方的公共建設、國民的家園尚待重建，此一因素將提高鋼鐵的需求，連帶提升不銹鋼需求，且中國推動十三五計畫及一帶一路亦預計會有 6%-7% 的 GDP 增長，按照國際慣例，不銹鋼表面消費量增長的速度為 GDP 增長速度的 1.5 倍，中國不銹鋼的增長率將會達 9%-10.5% 左右。除了上述預估不銹鋼將隨 GDP 成長，在各行業別相對成長外，在全球推行節能減炭的風潮下，不銹鋼仍持續擴大在下列的使用領域：

A. 環保領域

京都議定書協議降低二氧化碳排放量的國際規範，將使得垃圾高溫焚燒裝置、液化天然氣發電和煤碳高效率發電裝置，採用耐熱、耐高溫腐蝕性能優良的不銹鋼。除此之外，汽車產業的油電系統，將使得車用電池採用更多不銹鋼，而從水質保護觀點來看，上下水管道及水處理裝置將採用更多耐蝕性優良的不銹鋼。

B. 長效領域

各國持續推動擴大基礎建設，有關橋樑、高速公路及隧道等等運輸基礎建設，將採用 LCC(使用壽命價格比)之評價方法來進行採購發包，將使得不銹鋼和不銹鋼筋更廣泛的被應用。以日本為例，過去建築設計壽命為 20~30 年，現在已經朝向使用壽命 100 年的標準來規劃，故各國公共建設預期將會採用更多不銹鋼用料。

C. 資訊領域

人類對於資訊產品的需求仍然殷切，舉凡行動電話、電腦設備、半導體、各種積體電路設備、太陽能設備及 LED 的基板，都需要採用高強度、彈性、無磁性、乾淨及耐久性的不銹鋼材料。

以上為一百零四年營業報告與一百零五年營業計劃，感謝各位股東女士、先生之支持與愛護，在未來的日子，本公司全體同仁仍將秉持「積極創新」、「追求卓越」、「全員參與」、「服務社會」的經營理念，努力達成公司各項營運目標，以不負各股東之期望。

敬祝大家

身體健康 萬事如意

董事長：李慶柏



貳、公司簡介

一、設立日期：民國 72 年 7 月 28 日

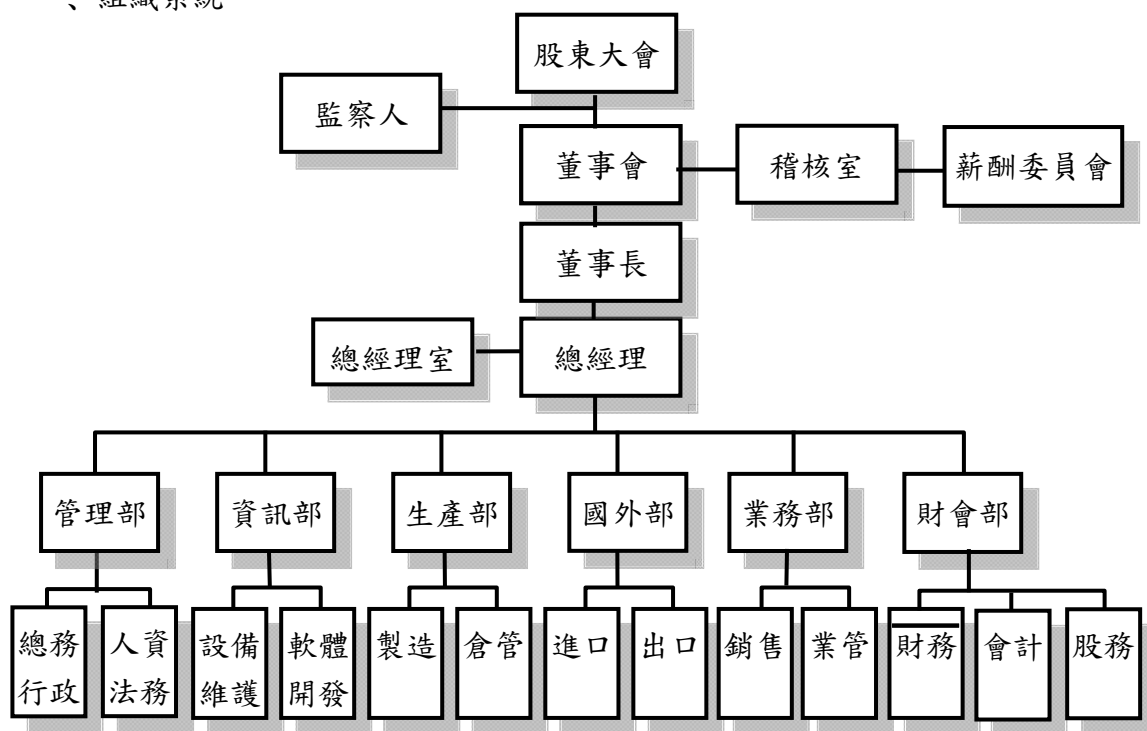
二、公司沿革：

72 年	公司成立於 7 月 28 日，資本額新台幣 1,000 仟元，設廠於桃園市，專營不銹鋼材料之買賣及裁剪與油壓。
73 年	辦理現金增資 4,000 仟元，增購輪台、電眼切割等設備。
75 年	增購銹焊機，使本公司由材料買賣→初級加工(裁剪、油壓)→二次加工(輪、切割)→成型加工，一貫作業除使工作流程更加連續整體化外，更提供客戶多元化之服務。
77 年	改組為「股份有限公司」。
79 年	現金增資 10,000 仟元，累積實收資本額 15,000 仟元。
81 年	為因應不銹鋼市場結構之改變及決定引進較高層次之加工技術，乃增資 55,000 仟元，於蘆竹鄉購地建廠，並增設研磨機、L-TEL 焊機、鋼捲整平裁剪機等自動化設備。累積實收資本額 70,000 仟元。
84 年	為因應業務量之擴大，決定辦理現金增資 80,000 仟元，以增加自動焊接機及沖剪床等設備。累積實收資本額 150,000 仟元。
85 年	為拓展業務，於高雄成立分公司；並辦理現金增資 48,000 仟元。累積實收資本額 198,000 仟元。
86 年	(1)為因應業務量之擴大並提高產能，於 86 年 3 月辦理現金增資 116,420 仟元及盈餘轉增資 41,580 仟元以購置高雄廠房，同時辦理股票公開發行。 (2)於美國設立子公司拓展美國市場。 (3)遷移部分設備至高雄廠並於同年九月出售蘆竹廠。
87 年	(1)4 月自德國進口一套全國第一台、可裁剪 2M 寬、厚度 2.5mm ~ 12mm 之鋼捲整平裁剪設備。 (2)為充實營運資金，於 6 月辦理現金增資 46,280 仟元。 (3)9 月辦理盈餘轉增資 20,114 千元及資本公積轉增資 20,114 千元。 (4)投資馬來西亞振和不銹鋼裁剪中心，拓展東南亞市場。
88 年	(1)為因應業務量之擴大並提高產能，於 88 年 10 月新購置大園廠之建廠用地。 (2)成立泰國子公司，並購置建廠用地。
89 年	(1)89 年 6 月辦理盈餘轉增資 44,251 仟元，累積實收資本額 486,759 仟元。 (2)大園廠及泰國廠動工建廠。
90 年	(1)於 90 年 2 月 15 日正式上櫃掛牌買賣。 (2)大園廠落成啟用，購置薄板整平裁剪機及進口瑞士油拋砂設備，開拓薄板市場。 (3)泰國廠落成啟用，成立泰國第一家不銹鋼裁剪廠。
92 年	(1)92 年 3 月出售高雄廠，機器設備轉移至大陸昆山建昌。 (2)大陸昆山建昌不銹鋼有限公司落成啟用，正式加入營運。 (3)92 年 9 月辦理盈餘轉增資 48,676 仟元，累積實收資本額 535,435 仟元。
93 年	(1)發行國內第一次無擔保可轉換公司債 500,000 仟元。 (2)可轉換公司債轉換普通股計發行新股 22,105 仟元，累積實收資本額 557,540 仟元。
94 年	可轉換公司債轉換普通股計發行新股 44,858 仟元暨辦理盈餘轉增資 60,239 仟元，累積實收資本額 662,637 仟元。
95 年	可轉換公司債轉換普通股計發行新股 188,658 仟元，暨辦理資本公積轉增資 25,442 仟元及現金增資 250,000 仟元，累積實收資本額 1,126,737 仟元。
96 年	辦理盈餘轉增資 37,535 仟元，累積實收資本額 1,164,272 仟元。
97 年	辦理資本公積轉增資 40,750 仟元，累積實收資本額 1,205,022 仟元。

98 年	辦理資本公積轉增資 36,151 仟元，累積實收資本額 1,241,173 仟元。
99 年	(1) 辦理資本公積轉增資 36,657 仟元，累積實收資本額 1,277,830 仟元。 (2) 為償還銀行借款，99 年辦理現金增資 300,000 仟元，增資基準日 100 年 1 月 14 日。
100 年	辦理資本公積轉增資 62,342 仟元，累積實收資本額 1,640,172 仟元。
101 年	(1) 辦理庫藏股減資 19,260 仟元。累積實收資本額 1,620,912 仟元。 (2) 辦理資本公積轉增資 32,418 仟元，累積實收資本額 1,653,330 仟元。

參、公司治理報告

一、組織系統



各主要部門所營業務

主要部門	主營業務
薪酬委員會	訂定並定期檢討董事、監察人及經理人績效評估與薪資報酬之政策、制度、標準與結構。
稽核室	對內部控制制度及會計制度執行情形進行稽核，對異常狀況做改善建議及後續追蹤。
總經理室	負責協助總經理處理日常文書工作及臨時指定事務。
管理部 人資法務 總務行政	執行人事薪資、在職訓練、人員招募等事宜與法律文件撰擬及訴訟程序之執行與聯繫事宜。 負責總務庶務採購事宜及辦公用品與設備之登載管理，以及重要收發文管理等工作。
資訊部	進銷存系統、請採購系統、財會系統、人資行政系統、檔案管理系統等等有關 ERP 系統及決策支援系統之軟體開發及相關硬體設備維護。
生產部 製造課 倉管課	整平裁剪分條、剪床、油壓折床成型、毛絲面處理、平板拋光、電離子切割形板、平板沖孔等。 材料檢驗及原物料、成品之倉儲規劃管理。
業務部 業務銷售課 業務管理課	市場調查與行銷策略計劃、產品報價與銷售業務、售後服務及其他有關銷售業務。 客戶信用管制與異常處理，負責產品有關進貨、銷售、存貨之控制管理與生產之協調。
國外部	國外原料與製成品市場調查與行銷策略計劃、國外產品報價與銷售業務、售後服務及其他有關銷售業務、出口貨物報關作業及國外原料之採購與開狀。
財會部 財務課 會計課 股務	負責財務資金之規劃、調度與出納。 負責會計制度之建立，各項帳務、稅務有關之會計處理及規劃事宜及成本之計算分析、預算之編製、管理分析等。 股務相關事務委託股務代理公司辦理。

二、董事、監察人、總經理、副總經理、協理、各部門及分支機構主管資料：
 (一) 董事及監察人資料：

105年4月16日

職稱	國籍或 註冊地	姓名	選任 就任 日期	任期	初次 選任 日期	選任時持有股數		現在持有股數		配偶、未成年子女 現在持有股數		利用他人名義持有		主要經 (學)歷	目前兼任本公司 及其它公司之職 務	具配偶或二親等以內關係 之其他主管、董事或監察 人		
						股數	持 股 比 率	股數	持 股 比 率	股數	持 股 比 率	股數	持 股 比 率			職稱	姓名	關係
董事長 總經理	中 華 民 國	李慶柏	103. 06.27	3年	91.06. 25	5,908,840	3.57%	5,478,840	3.31%	2,068,171	1.25%	0	0	成功工商 綜合商業 科	大丘園投資董事 及永錫國際(股) 公司董事長	董事	徐蘭英	配偶
董事	中 華 民 國	徐蘭英	103 06.27	3年	91.06 25	2,492,171	1.51%	2,068,171	1.25%	5,478,840	3.31%	0	0	致理商專 國貿科	大丘園投資董事 長	董事長	李慶柏	配偶
董事	中 華 民 國	大丘園投資股份有 限公司 代表人:李旺峯	103 06.27	3年	91.06. 25	14,803,706	8.95%	14,803,706 856,121	8.95% 0.52%	0	0	0	0	元智大學 EMBA	泓琪管理顧問有 限公司總經理	無	無	無
董事	中 華 民 國	郭英聰	103. 06.27	3年	91.06. 25	0	0	0	0	1,905,095	1.15%	0	0	元智大學 管理碩士	無	無	無	無
董事	中 華 民 國	李游松	103. 06.27	3年	94.05 12	0	0	0	0	0	0	0	0	台灣工業 技術學院 機械工程	翊暘工業(股)公 司董事長	無	無	無
董事	中 華 民 國	黃聰祺	103. 06.27	3年	97.09. 01	627,867	0.38%	627,867	0.38%	197,817	0.12%	0	0	桃園農工 農機科	昆山建昌總經理	協理	呂玉惠	配偶
董事	中 華 民 國	劉金傳(註)	103 06.27	3年	100 06.24	0	0	0	0	不適用	0	不適用	0	輔仁大學 國貿系	馬來建昌 總經理	無	無	無
獨立 董事	中 華 民 國	連松柏	103. 06.27	3年	97.06. 25	0	0	0	0	0	0	0	0	開南商工 機械科	永馳電子企業 (股)公司董事長	無	無	無
獨立 董事	中 華 民 國	黃建亨	103. 06.27	3年	100. 06.24	0	0	0	0	0	0	0	0	台灣企銀 經理	無	無	無	無
獨立 董事	中 華 民 國	林培元	104 06.16		104.06 16	252,058	0.15%	252,058	0.15%	218,701	0.13%	0	0	台北富邦 銀行協理	無	無	無	無
監察人	中 華 民 國	良福企業(股) 公司 代表人:林石山	103. 06.27	3年	89. 04.08	864,651	0.52%	1,600,629 480,761	0.97% 0.29%	0	0	0	0	國校畢	良福企業(股)公 司董事長	無	無	無
監察人	中 華 民 國	余慶陽	103. 06.27	3年	88. 06.05	536,981	0.32%	286,981	0.17%	0	0	0	0	開南工商 機械科	慶泉金屬董事長	無	無	無
監察人	中 華 民 國	黃注細	103. 06.27	3年	94. 05.12	1,251,591	0.76%	1,251,591	0.76%	82,826	0.05%	0	0	國中畢	承晉工業有限公 司董事長	無	無	無

註：董事劉金傳先生因個人生涯規劃於104年3月30日辭任。

1. 法人股東之主要股東：

105年4月16日

法人股東名稱	法人股東之主要股東（持股比率）
大丘園投資(股)公司	李慶柏 31.77%、徐蘭英 36.53%、江國華 8.23% 江陳玉真 2.20%、郭淑怡 3.50%、郭佩琪 1.17% 李佳葭 4.58%、李佳寧 4.27%、李明佳 7.75%
良福企業(股)公司	林石山 20.08%、黃靖媛 28.33%、林秀娟 19.50% 傅有盛 19.50%、林郭玉珠 9.79%、林淑芳 2.42% 林大釗 0.19%、林士旂 0.19%

2. 法人股東之主要股東為法人者其主要股東：

105年4月16日

法人名稱	法人之主要股東
不適用	不適用

3. 董事及監察人資料：

姓名 (註1)	條件	是否具有五年以上工作經驗 及下列專業資格		符合獨立性情形(註2)										兼任其他公 開發行公司 獨立董事家 數					
		商務、法 務、財務、 會計或公司 業務所須相 關科系之公 私立大專院 校講師以上	法官、檢察 官、律師、會 計師或其他與 公司業務所需 之國家考試及 格領有證書之 專門職業及技 術人員	商務、法 務、會計 或公司業 務所須之 工作經驗	1	2	3	4	5	6	7	8	9		10				
李慶柏				V											V		V	V	0
徐蘭英				V											V		V	V	0
大丘園投資(股) 公司代表人： 李旺峯				V											V	V	V	V	0
郭英聰				V	V		V	V	V	V	V	V	V	V	V	V	V	V	0
李游松				V	V		V	V	V	V	V	V	V	V	V	V	V	V	0
劉金傳(註3)				V			V	V	V	V	V	V	V	V	V	V	V	V	0
黃聰祺				V			V	V	V	V	V	V	V	V	V	V	V	V	0
黃建亨				V	V	V	V	V	V	V	V	V	V	V	V	V	V	V	0
連松柏				V	V	V	V	V	V	V	V	V	V	V	V	V	V	V	0
林培元				V	V	V	V	V	V	V	V	V	V	V	V	V	V	V	0
良福企業(股) 公司 代表人：林石山				V	V	V	V	V	V	V	V	V	V	V	V	V	V	V	0
黃注細				V	V		V	V	V	V	V	V	V	V	V	V	V	V	0
余慶陽				V	V		V	V	V	V	V	V	V	V	V	V	V	V	0

註1：欄位多寡視實際數調整。

註2：各董事、監察人於選任前二年及任職期間符合下述各條件者，請於各條件代號下方空格中打“V”。

- (1)非為公司或其關係企業之受僱人。
- (2)非公司或其關係企業之董事、監察人(但如為公司或其母公司、公司直接及間接持有表決權之股份超過百分之五十之子公司之獨立董事者，不在此限)。
- (3)非本人及其配偶、未成年子女或以他人名義持有公司已發行股份總額百分之一以上或持股前十名之自然人股東。
- (4)非前三款所列人員之配偶、二親等以內親屬或五親等以內直系血親親屬。
- (5)非直接持有公司已發行股份總額百分之五以上法人股東之董事、監察人或受僱人，或持股前五名法人股東之董事、監察人或受僱人。
- (6)非與公司有財務或業務往來之特定公司或機構之董事(理事)、監察人(監事)、經理人或持股百分之五以上股東。
- (7)非為公司或關係企業提供商務、法務、財務、會計等服務或諮詢之專業人士、獨資、合夥、公司或機構之企業主、合夥人、董事(理事)、監察人(監事)、經理人及其配偶。
- (8)未與其他董事間具有配偶或二親等以內之親屬關係。
- (9)未有公司法第30條各款情事之一。
- (10)未有公司法第27條規定以政府、法人或其代表人當選。

註3：董事劉金傳先生因個人生涯規劃於104年3月30日辭任。

(二) 總經理、副總經理、協理、各部門及分支機構主管資料：

105年4月16日

職稱	國籍	姓名	就任日期	持有股份		配偶、未成年子女持有股份		利用他人名義持有股份		主要經(學)歷	目前兼任其他公司之職務	具配偶或二親等以內關係之經理人		
				股數	持股比率	股數	持股比率	股數	持股比率			職稱	姓名	關係
總經理	中華民國	李慶柏	72.01.01	5,478,840	3.31%	2,068,171	1.25%	0	0	成功工商綜合商業科	大丘園投資(股)公司董事及永錫國際(股)公司董事長	管理部協理	徐蘭英	配偶
集團台灣區總經理	中華民國	黃聰祺	102.6.25	627,867	0.38%	197,817	0.12%	0	0	桃園農工農機科	無	稽核室協理	呂玉惠	配偶
管理部協理	中華民國	徐蘭英	82.01.01	2,068,171	1.25%	5,478,840	3.31%	0	0	致理商專國貿科	大丘園投資(股)公司董事長	總經理	李慶柏	配偶
稽核室協理	中華民國	呂玉惠	97.09.01	186,534	0.11%	639,150	0.39%	0	0	中壢家商綜合商業科	無	集團台灣區總經理	黃聰祺	配偶
財會部副總經理	中華民國	王志豪	104.11.2	0	0	0	0	0	0	東吳大學會計系	無	無	無	無
財會部協理	中華民國	黃藍騰(註)	103.1.01	169,2240	0.10%	不適用	0	不適用	0	文化大學會計系	無	無	無	無

註：財會部協理黃藍騰於104年11月13日離職。

(三)董事、監察人、總經理及副總經理之酬金

1. 董事(含獨立董事)之酬金

104年12月31日:單位:仟元/仟股

職稱	姓名	董事酬金				兼任員工領取相關酬金						A、B、C、D、E、F及G等七項總額占稅後淨損之比例(註11)		有無領取來自子公司以外轉投資事業酬金(註12)		
		報酬(A) (註2)	退職退休金 (B)	董事酬勞 (C)(註3)	業務執行費用 (D)(註4)	A、B、C及D等四項總額占稅後淨損之比例(註11)		薪資、獎金及特支費等(E) (註5)	退職退休金 (F)	員工酬勞(C)(註6)		員工認股權憑證得認購股數(H) (註7)	取得限制員工權利新股股數(I) (註13)		本公司	合併報表內所有公司(註8)
						本公司	財務報告內所有公司(註8)			本公司	財務報告內所有公司(註8)					
董事長	李慶柏	1,170	0	0	84	0	0	0	0	0	0	0	0	-0.64	-1.15	無
董事	徐蘭英	736	0	0	84	0	0	0	0	0	0	0	0	-0.42	-0.54	無
法人董事	大丘園投資(股)公司代表人:李旺峯	0	0	0	60	0	0	0	0	0	0	0	0	-0.03	0	無
董事	郭英聰	0	0	0	84	0	0	0	0	0	0	0	0	-0.04	0	無
董事	李游松	0	0	0	84	0	0	0	0	0	0	0	0	-0.04	0	無
董事	黃聰祺	0	0	0	60	0	0	1,284	0	0	0	0	0	-0.03	-0.68	無
獨立董事	黃建亨	0	0	0	84	0	0	0	0	0	0	0	0	-0.04	0	無
獨立董事	連松柏	0	0	0	48	0	0	0	0	0	0	0	0	-0.02	0	無
獨立董事	林培元	0	0	0	84	0	0	0	0	0	0	0	0	-0.04	0	無
董事	劉金傳(註14)	0	0	0	12	0	0	231	0	0	0	0	0	-0.01	-0.12	無

酬金級距表

給付本公司各個董事酬金級距	董事姓名		
	前四項酬金總額(A+B+C+D)	前七項酬金總額(A+B+C+D+E+F+G)	
	本公司(註9)	本公司(註9)	財務報告內所有公司(註10) ₁
低於 2,000,000 元	李慶柏 徐蘭英 徐蘭英(股)公司 大丘園投資(股)公司 代表人:李旺峯 郭英聰 李游松 黃建亨 黃聰祺 連松柏 林培元 劉金傳	李慶柏 徐蘭英 徐蘭英(股)公司 大丘園投資(股)公司 代表人:李旺峯 郭英聰 李游松 黃建亨 黃聰祺 連松柏 林培元 劉金傳	徐蘭英 徐蘭英(股)公司 大丘園投資(股)公司 代表人:李旺峯 郭英聰 李游松 黃建亨 連松柏 林培元 劉金傳
2,000,000 元 (含) ~5,000,000 元 (不含)			李慶柏 黃聰祺
5,000,000 元 (含) ~10,000,000 元 (不含)			
10,000,000 元 (含) ~15,000,000 元 (不含)			
15,000,000 元 (含) ~30,000,000 元 (不含)			
30,000,000 元 (含) ~50,000,000 元 (不含)			
50,000,000 元 (含) ~100,000,000 元 (不含)			
100,000,000 元以上	10 人	10 人	10 人
總計			

註 1：董事姓名應分別列示(法人股東應將法人股東名稱及代表人分別列示)，以彙總方式揭露各項給付金額。若董事兼任總經理或副總經理者應填列本表及表(3-1)或(3-2)。

註 2：係指最近年度董事之報酬(包括董事薪資、職務加給、離職金、離職金、各種獎金、獎勵金等等)。

註 3：係填列最近年度盈餘分配議案股東會前經董事會通過擬議配發之董事酬勞金額。

註 4：係指最近年度董事之相關業務執行費用(包括車馬費、特支費、各種津貼、宿舍、配車等實物提供等等)。如提供房屋、汽車及其他交通工具或專屬個人之支出時，應揭露所提供資產之性質及成本、實際或按公平市價計算之租金、油資及其他給付。另如配有司機者，請附註說明公司給付該司機之相關報酬，但不計入酬金。

註 5：係指最近年度董事兼任員工（包括兼任總經理、副總經理、其他經理人及員工）所領取包括薪資、職務加給、離職金、各種獎金、獎勵金、各種獎金、獎勵金、車馬費、特支費、各種津貼、宿舍、宿舍、配車等實物提供等等。如提供房屋、汽車及其他交通工具或專屬個人之支出時，應揭露所提供資產之性質及成本、實際或按公平市價計算之租金、油資及其他給付。另如配有司機者，請附註說明公司給付該司機之相關報酬，但不計入酬金。

註 6：係指最近年度董事兼任員工（包括兼任總經理、副總經理、其他經理人及員工）取得員工紅利（含股票紅利及現金紅利）者，應揭露最近年度盈餘分配議案股東會前經董事會通過擬議配發員工紅利金額，若無法預估者則按去年實際配發金額比例計算今年擬議配發金額，並另應填列附表一之三。

註 7：係指截至年報刊印日止董事兼任員工（包括兼任總經理、副總經理、其他經理人及員工）取得員工認股權憑證得認購股數(不包括已執行部分)，除填列本表外，尚應填列附表十五。

註 8：應揭露合併報表內所有公司(包括本公司)給付本公司董事各項酬金之總額。

註 9：本公司給付每位董事各項酬金總額，於所歸屬級距中揭露董事姓名。

註 10：應揭露合併報表內所有公司(包括本公司)給付本公司每位董事各項酬金總額，於所歸屬級距中揭露董事姓名。

註 11：稅後純益係指最近年度之稅後純益；已採用國際財務報導準則者，稅後純益係指最近年度個體或個別財務報告之稅後純益，稅後淨損係指最近年度之稅後淨損。

註 12：a.本欄應明確填列公司董事領取來自子公司以外轉投資事業相關酬金金額。

b.公司董事如有領取來自子公司以外轉投資事業相關酬金者，應將公司董事於子公司以外轉投資事業所領取之酬金，併入酬金級距表之「J」欄，並將欄位名稱改為「所有轉投資事業」。

c.酬金係指本公司董事擔任子公司以外轉投資事業之董事、監察人或經理人等身分所領取之報酬、酬勞、員工紅利及業務執行費用等相關酬金。

註 13：係指截至年報刊印日止董事兼任員工（包括兼任總經理、副總經理、其他經理人及員工）取得限制員工權利新股股數，除填列本表外，尚應填列附表十五之一。

註 14：董事劉金傳先生於民國 104 年 3 月 30 日辭任。

*本表所揭露酬金內容與所得稅法之所得概念不同，故本表目的係作為資訊揭露之用，不作課稅之用。

2. 監察人之酬金

104年12月31日；單位：仟元

職稱	姓名	監察人酬金						A、B及C等三項總額 占稅後純益之比例 (註8)		有無領 取來自 子公司 以外轉 投資事 業酬金 (註9)
		報酬(A) (註2)		盈餘分配之酬勞(B) (註3)		業務執行 費用(C) (註4)		本公司	財務報告內 所有公司 (註5)	
		本公 司	財務報告內 所有公司 (註5)	本公 司	財務報告內 所有公司 (註5)	本公 司	財務報告內 所有公司 (註5)			
法人 監察	良福企業 (股)公司： 代表人： 林石山	0	0	0	0	84	0	-0.04	0	無
監察人	余慶陽	0	0	0	0	84	0	-0.04	0	無
監察人	黃注細	0	0	0	0	0	0	0	0	無

酬金級距表

給付本公司各個監察人酬金級距	監察人姓名	
	前三項酬金總額(A+B+C)	
	本公司(註6)	合併報表內所有公司(註7)D
低於 2,000,000 元	良福企業(股)公司 代表人:林石山 余慶陽 黃注細	良福企業(股)公司 代表人:林石山 余慶陽 黃注細
2,000,000 元 (含) ~ 5,000,000 元 (不含)		
5,000,000 元 (含) ~ 10,000,000 元 (不含)		
10,000,000 元 (含) ~ 15,000,000 元 (不含)		
15,000,000 元 (含) ~ 30,000,000 元 (不含)		
30,000,000 元 (含) ~ 50,000,000 元 (不含)		
50,000,000 元 (含) ~ 100,000,000 元 (不含)		
100,000,000 元以上		
總計	3 人	3 人

註 1：監察人姓名應分別列示(法人股東應將法人股東名稱及代表人分別列示)，以彙總方式揭露各項給付金額。

註 2：係指最近年度監察人之報酬(包括監察人薪資、職務加給、離職金、各種獎金獎勵金等等)。

註 3：係指最近年度盈餘分配議案股東會前經董事會通過擬議配發之董事酬勞金額。

註 4：係指最近年度給付監察人之相關業務執行費用(包括車馬費、特支費、各種津貼、宿舍、配車等實物提供等等)。如提供房屋、汽車及其他交通工具或專屬個人之支出時，應揭露所提供資產之性質及成本、實際或按公平市價計算之租金、油資及其他給付。另如配有司機者，請附註說明公司給付該司機之相關報酬，但不計入酬金。

註 5：應揭露合併報表內所有公司(包括本公司)給付本公司監察人各項酬金之總額。

註 6：本公司給付每位監察人各項酬金總額，於所歸屬級距中揭露監察人姓名。

註 7：應揭露合併報表內所有公司(包括本公司)給付本公司每位監察人各項酬金總額，於所歸屬級距中揭露監察人姓名。

註 8：稅後純益係指最近年度之稅後純益；已採用國際財務報導準則者，稅後純益係指最近年度個體或個別財務報告之稅後純益，稅後淨損係指最近年度之稅後淨損。

註 9：a.本欄應明確填列公司監察人領取來自子公司以外轉投資事業相關酬金金額。

b.公司監察人如有領取來自子公司以外轉投資事業相關酬金者，應將公司監察人於子公司以外轉投資事業別所領取之酬金，併入酬金級距表 D 欄，並將欄位名稱改為「所有轉投資事業」。

c.酬金係指本公司監察人擔任子公司以外轉投資事業之董事、監察人或經理人等身分所領取之報酬、酬勞、員工紅利及業務執行費用等相關酬金。

* 本表所揭露酬金內容與所得稅法之所得概念不同，故本表目的係作為資訊揭露之用，不作課稅之用。

本公司給付董事、監察人酬金之政策、標準與組合、訂定酬金之程序及與經營績效及未來風險之關聯性：

給付董事、監察人之酬金可分報酬、盈餘分配之酬勞及業務執行費用三類：本公司董監報酬係依據本公司公司章程第25條之1之規定：「本公司董事及監察人執行公司職務，不論公司營業盈虧，得在全年度新台幣壹仟萬總額範圍內，公司得支給報酬，其報酬授權董事會依其對公司營運參與程度及貢獻之價值，並參酌同業通常之水準議定給付標準。...(略)」；盈餘分配之酬勞係依據本公司章程第30條規定：「本公司每年度決算如有當期淨利，應先彌補虧損，次就其餘額提存百分之十為法定盈餘公積，但法定盈餘公積累積已達本公司實收資本額時得免繼續提列，並依法令規定提列特別盈餘公積後，由董事會擬具分配案經股東會決議，依下列方式分派之：(1)董監酬勞金為百分之二。(2)員工紅利不低於百分之二，其中員工分配股票紅利部分，得適用於從屬公司員工，其條件認定授權董事會處理。.....(略)」，由於酬勞之訂定乃取當年度盈餘之固定比例，故與公司經營績效呈高度關聯性。業務執行費乃以車馬費為主，係參酌同業之支領標準，經提報董事會決議通過後發放。本公司董事、監察人之酬金，除參考公司過去經營績效給付外，其發放標準、結構與制度亦將依據未來風險因素彈性調整之。

3. 總經理及副總經理之酬金

104年12月31日；單位：仟元

職稱	姓名 (註1)	薪資(A) (註2)		退職退休金(B)		獎金及 特支費等等(C) (註3)		員工酬勞金額(D) (註4)				A、B、C及D等 四項總額占稅後淨 損之比例(%) (註9)		取得員工認股 權憑證數額 (註5)		取得限制員工 權利新股股數 (註11)		有無領 取來自 子公司 以外轉 投資事 業酬金 (註10)			
		本公司	財務報 告內所 有公司 (註6)	本公司	財務報 告內所 有公司 (註6)	本公司	本公司	本公司	本公司	本公司	本公司	本公司	本公司	本公司	本公司	本公司	本公司				
總經理	李慶柏																				
集團台灣 區總經理	黃聰祺																				
財會部 副總經理	王志豪 (註1)																				
馬來建昌 總經理	劉金傳	3,452	7,380	0	0	561	1,696	0	0	0	0	-2.04	-2.99	0	0	0	0	0	0	無	
建春友 總經理	呂鴻志																				
建錫中國 精密 副總經理	黃添利																				

* 不論職稱，凡職位相當於總經理、副總經理者(例如：總裁、執行長、總監...等等)，均應予揭露。

註1：財會部副總王志豪於104年11月2日就任。

酬金級距表

給付本公司各個總經理及副總經理酬金級距	總經理及副總經理姓名	
	本公司(註 7)	合併報表內所有公司(註 8) E
低於 2,000,000 元	李慶柏 劉金傳 黃聰祺 呂鴻忠 黃添利 王志豪	劉金傳 王志豪 黃添利
2,000,000 元 (含) ~ 5,000,000 元 (不含)		李慶柏 黃聰祺 呂鴻忠
5,000,000 元 (含) ~ 10,000,000 元 (不含)		
10,000,000 元 (含) ~ 15,000,000 元 (不含)		
15,000,000 元 (含) ~ 30,000,000 元 (不含)		
30,000,000 元 (含) ~ 50,000,000 元 (不含)		
50,000,000 元 (含) ~ 100,000,000 元 (不含)		
100,000,000 元以上		
總計	6 人	6 人

註 1：總經理及副總經理姓名應分別列示，以彙總方式揭露各項給付金額。若董事兼任總經理或副總經理者應填列本表及上表(1-1)或(1-2)。

註 2：係填列最近年度總經理及副總經理薪資、職務加給、離職金。

註 3：係填列最近年度總經理及副總經理各種獎金、獎勵金、車馬費、特支費、各種津貼、宿舍、配車等實物提供及其他報酬金額。如提供房屋、汽車及其他交通工具或專屬個人之支出時，應揭露所提供資產之性質及成本、實際或按公平市價設算之租金、油資及其他給付。另如配有司機者，請附註說明公司給付該司機之相關報酬，但不計入酬金。

註 4：係填列最近年度盈餘分配議案股東會前經董事會通過擬議配發總經理及副總經理之員工紅利金額（含股票紅利及現金紅利），若無法預估者則按去年實際配發金額比例計算今年擬議配發金額，並另應填列附表一之三。稅後純益係指最近年度之稅後純益。

註 5：係指截至年報刊印日止總經理及副總經理取得員工認股權憑證得認購股數（不包括已執行部分），除填列本表外，尚應填列附表十五。

註 6：應揭露合併報表內所有公司（包括本公司）給付本公司總經理及副總經理各項酬金之總額。

註 7：本公司給付每位總經理及副總經理各項酬金總額，於所歸屬級距中揭露總經理及副總經理姓名。

註 8：應揭露合併報表內所有公司（包括本公司）給付本公司每位總經理及副總經理各項酬金總額，於所歸屬級距中揭露總經理及副總經理姓名。

註 9：稅後純益係指最近年度之稅後純益；已採用國際財務報導準則者，稅後純益係指最近年度個體或個別財務報告之稅後純益，稅後淨損係指最近年度之稅後淨損。

註 10：a. 本欄應明確填列公司總經理及副總經理領取來自子公司以外轉投資事業相關酬金金額。

b. 公司總經理及副總經理如有領取來自子公司以外轉投資事業相關酬金者，應將公司總經理及副總經理於子公司以外轉投資事業所領取之酬金，併入酬金級距表 E 欄，並將欄位名稱改為「所有轉投資事業」。

c. 酬金係指本公司總經理及副總經理擔任子公司以外轉投資事業之董事、監察人或經理人等身分所領取之報酬、酬勞、員工紅利及業務執行費用等相關酬金。

註13：係指截至年報刊印日止董事兼任員工（包括兼任總經理、副總經理、其他經理人及員工）取得限制員工權利新股股數，除填列本表外，尚應填列附表十五之一。

*本表所揭露酬金內容與所得稅法之所得概念不同，故本表目的係作為資訊揭露之用，不作課稅之用。

本公司給付總經理及副總經理酬金之政策、標準與組合、訂定酬金之程序及與經營績效之關聯性：

給付總經理及副總經理之酬金可分薪資、獎金及特支費、盈餘分配之員工紅利三類：本公司總經理、副總經理及經理人之薪資係依據本公司核薪相關規定予以核定；獎金及特支費則以車馬費為主，係給予定額之汽車津貼或至特定簽約加油站加油支交通費二擇一辦理。盈餘分配之員工紅利係依據本公司公司章程第30條規定：「本公司每年度決算如有當期淨利，應先彌補虧損，次就其餘額提存百分之十為法定盈餘公積，但法定盈餘公積累積已達本公司實收資本額時得免繼續提列，並依法令規定提列特別盈餘公積後，由董事會擬具分配案經股東會決議，依下列方式分派之：(1)董監酬勞金為百分之二。(2)員工紅利不低於百分之二，其中員工分配股票紅利部分，得適用於從屬公司員工，其條件認定授權董事會處理。.....(略)」，由於員工紅利之訂定乃取當年度盈餘之固定比例，故與公司經營績效呈高度關聯性。本公司總經理及副總經理之酬金，除了參考同業水準及公司過去經營績效給付外，其發放標準、結構與制度亦將依據未來風險因素彈性調整之。

4. 配發員工紅利之經理人姓名及配發情形

單位：新台幣仟元

	職稱	姓名	股票紅利金額	現金紅利金額	總計	總額占稅後純益之比例(%)
經理人	總經理	李慶柏	0	0	0	0
	集團台灣區總經理	黃聰祺				
	管理部協理	徐蘭英				
	稽核室協理	呂玉惠				
	業務部經理	吳正統				
	財會部副總	王志豪				
	財會部協理	黃藍騰(註)				

註：財會部協理黃藍騰於104年11月13日離職。

(四)分別比較說明本公司及合併報表所有公司於最近二年度支付本公司董事、監察人、總經理及副總經理酬金總額占稅後純益比例之分析並說明給付酬金之政策、標準與組合、訂定酬金之程序與經營績效及未來風險之關聯性：

(1)最近兩年度董事、監察人、總經理及副總經理酬金佔稅後純益比例比較表

單位：新台幣千元

年度	103 年度酬金佔稅後純益比率			104 年度酬金佔稅後淨損比率		
	董事酬金	監察酬金	總經理及副總經理	董事酬金	監察酬金	總經理及副總經理
本公司金額	4,402	182	4,123	4,105	168	4,013
本公司(%)	2.88	0.12	2.70	-2.08	-0.09	-2.04
合併金額	10,787	256	9,182	8,515	168	9,076
合併報表(%)	5.93	0.14	5.05	-2.80	-0.06	-2.99

(2)本公司董事、監察人、總經理及副總經理給付酬金之政策、標準與組合、訂定酬金之程序與經營績效之關聯性：本公司董事、監察人及經理人之報酬，依規定須由本公司薪資報酬委員會定期評估及訂定薪資報酬，董事長、董事、監察人報酬須經董事會及股東會通過。本公司訂定相關酬金之程序與經營績效跟公司獲利表現息息相關，對未來風險影響不大。

三、公司治理運作情形

(一)董事會運作情形：

104 年度第九屆董事會截至年報刊印日止董事會開會 10 次(A)，董事監察人出席情形如下表：

職稱	姓名	實際出(列)席次數 B	委託出席次數	實際出(列)席率 (%)【B/A】	備註
董事	李慶柏	10	0	100%	
董事	徐蘭英	10	0	100%	
法人董事	大丘園投資(股)公司 指派代表：李旺峯	8	0	80%	
董事	郭英聰	10	0	100%	
董事	李游松	9	0	90%	
董事	黃聰祺	8	0	80%	
董事	劉金傳	1	0	50%	於 104.3.30 辭任，應出席 2 次。
獨立董事	黃建亨	10	0	100%	

職稱	姓名	實際出(列)席次數B	委託出席次數	實際出(列)席率(%)【B/A】	備註
獨立董事	連松柏	7	3	70%	
獨立董事	林培元	6	0	100%	於104.6.16選任，應出席6次
法人監察	良福企業(股)公司 指派代表：林石山	10	0	100%	
監察人	余慶陽	10	0	100%	
監察人	黃注細	3	0	30%	
<p>其他應記載事項：</p> <p>一、證交法第14條之3所列事項暨其他經獨立董事反對或保留意見且有紀錄或書面聲明之董事會議決事項，應敘明董事會日期、期別、議案內容、所有獨立董事意見及公司對獨立董事意見之處理。無。</p> <p>二、董事對利害關係議案迴避之執行情形，應敘明董事姓名、議案內容、應利益迴避原因以及參與表決情形。不適用。</p> <p>三、當年度及最近年度加強董事會職能之目標（例如設立審計委員會、提昇資訊透明度等）與執行情形評估：本公司董事會運作均依照「董事會議事規範」辦理，雖無設立審計委員會，但董事會在公司治理上善盡監督及強化管理，執行情形良好。</p>					

(二)監察人參與董事會運作情形：

104年度第九屆董事會截至年報刊印日止董事會開會10次(A)，監察人列席情形如下：

職稱	姓名	實際出(列)席次數B	委託出席次數	實際出(列)席率%【B/A】	備註
法人監察	良福企業(股)公司 指派代表：林石山	10	0	100%	
監察人	余慶陽	10	0	100%	
監察人	黃注細	3	0	30%	

其他應記載事項：

一、監察人之組成及職責：

(1)監察人與公司員工及股東之溝通情形：

1. 利用董事會召開時與本公司董事、總經理、財會主管等高階主管當面進行意見交流；透過股東會召開時與股東面對面溝通。

2. 本公司設有「股東服務」，亦設有「員工意見信箱」申訴管道。

(2) 監察人與內部稽核主管及會計師之溝通情形：

1. 內部稽核主管利用每月呈稽核報告予監察人時，針對報告內容與監察人進行溝通及意見交換，監察人若對公司運作有疑義時，亦可透過稽核主管向公司尋求答覆。

2. 監察人如對財務報告有意見時，可逕行與會計師聯繫並進行了解。

二、監察人列席董事會如有陳述意見，應敘明董事會日期、期別、議案內容、董事會決議結果以及公司對監察人陳述意見之處理：無。

(三) 審計委員會運作情形：本公司尚未設置審計委員會故不適用。

(四) 公司治理運作情形及其與上市上櫃公司治理實務守則差異情形及原因

評估項目	運作情形		與上市上櫃 公司治理實 務守則差異 情形及原因
	是	否	
一、公司是否依據「上市上櫃 公司治理實務守則」訂定 並揭露公司治理實務守 則？	V	本公司尚未訂定並揭露上市上櫃公司治理實務守則。	尚未訂定。
二、公司股權結構及股東權益 (一) 公司是否訂定內部作業 程序處理股東建議、疑 義、糾紛及訴訟事宜， 並依程序實施？ (二) 公司是否掌握實際控制 公司之主要股東及主要 股東之最終控制者名 單？ (三) 公司是否建立、執行與 關係企業間之風險控管 及防火牆機制？ (四) 公司是否訂定內部規 範，禁止公司內部人利 用市場上未公開資訊 買賣有價證券？	V V V V	本公司設有發言人、代理發言人及股務代理(台新銀行)對外處理股東建議事項，並依資訊公開之規定，定期於公開資訊觀測站中揭露公司財務、業務資訊予股東參考。 本公司隨時掌握董事、監察人、經理人及持股百分之十以上之大股東之持股情形並依法揭露。本公司股權結構尚屬穩定。 本公司訂有「內部控制制度」、「對子公司之監督與管理」、「資金貸與他人及背書保證作業程序」、「取得或處分資產處理程序」等相關辦法據以執行與關係企業間之交易。關係企業間之風險控管機制及防火牆均已適當建立，並落實施行。 本公司訂有「內部重大資訊處理作業」，規範本公司所有員工、經理人及董監事，以及任何基於職務或控制關係而知悉本公司消息之人，禁止任何可能涉及內線交易之行為。	無重大差異。
三、董事會之組成及職責 (一) 董事會是否就成員組成 擬訂多元化方針及落 實執行？	V	本公司董事會成員有九位其中一位是女性，成員不僅考量專業能力，也非常重視其個人的道德行為。董事會成員皆有公司經營經驗或財經背景等專業素養，對公司營運皆有實質的助益。	無重大差異。

評估項目	運作情形		與上市上櫃公司 治理實務守則差異情形及原因	
	是	否		摘要說明
(二) 公司除依法設置薪資報酬委員會及審計委員會外，是否自願設置其他各類功能性委員會？	V		本公司已設置薪資報酬委員會，對於其他各類功能性委員會之設置，將視實際需要及相關法令規定評估設置。	無重大差異。
(三) 公司是否訂定董事會績效評估辦法及其評估方式，每年並定期進行績效評估？		V	本公司尚未訂定董事會績效評估辦法及評估方式。	尚未訂定。
(四) 公司是否定期評估簽證會計師獨立性？	V		本公司聘任之簽證會計師為正大聯合會計師事務所羅裕民及田時雨會計師，經評估與本公司無直接或間接利害關係，故無獨立性問題。	無重大差異。
四、公司是否建立與利害關係人溝通管道，及於公司網站設置利害關係人專區，並妥適回應利害關係人所關切之重要企業社會責任議題？	V		本公司與往來銀行、客戶、供應商，均依據契約及相關作業規定履行權利義務；秉持誠信原則及良好溝通管道，以維護雙方之權益。	無重大差異。
五、公司是否委任專業股務代辦機構辦理股東會事務？	V		本公司委任台新銀行股務代理部辦理股東會事務。	無重大差異。
六、資訊公開 (一) 公司是否架設網站，揭露財務業務及公司治理資訊？ (二) 公司是否採行其他資訊揭露之方式(如架設英文網站、指定專人負責公司資訊之蒐集及揭露、落實發言人制度、法人說明會過程放置公司網站等)？	V V		本公司已設有網站(http://www.chainchon.com.tw)揭露業務訊息外，均依照相關規定於公開資訊觀測站揭露相關公司治理訊息。 本公司已設置專人負責公司資訊之蒐集及揭露，並落實發言人制度，能夠及時允當揭露公司相關資訊。	無重大差異。
七、公司是否有其他有助於瞭解公司治理運作情形之重要資訊(包括但不限於員工權益、僱員關懷、投資者關係、供應商關係、利害關係人之權利、董事及監察人進修之情形、風險管理政策及風險衡量標準之執行情形、客戶政策之執行情形、公司為董事及監察人購買責任保險之情形等)？	V		(1)員工權益： 依勞基法、勞動相關法規及本公司人事規章辦理。 (2)僱員關懷： 本公司提供多元化的溝通模式與員工進行互動以凝聚共識，並設有員工意見箱供員工表達意見。 (3)投資者關係： 本公司一直以保障股東權益而努力，公平對待所有股東，並依相關規定即時於「公開資訊觀測站」公告有關財務、業務、內部人持股異動情形等公司重大訊息。 (4)供應商關係： 本公司依採購管理規則，於採購前須經過詳細比	無重大差異。

評估項目	運作情形		與上市上櫃公司 治理實務守則差異情形及原因																		
	是	否																			
			<p>價、供應商審查、訂定採購契約等，讓採購透明化。</p> <p>(5)利害關係人之權利： 本公司與銀行往來，均依據契約及相關作業規定履行權利義務；秉持誠信原則及良好溝通管道，以維護雙方之權益。</p> <p>(6)董事及監察人進修之情形：</p> <table border="1"> <thead> <tr> <th>職稱</th> <th>姓名</th> <th>進修時數</th> <th>進修日期</th> <th>主辦單位</th> <th>課程名稱</th> </tr> </thead> <tbody> <tr> <td>董事</td> <td>徐蘭英</td> <td>3H</td> <td>104.1.22</td> <td>證基會</td> <td>企業社會責任報告書-展現永續經營價值研討會</td> </tr> <tr> <td>董事</td> <td>徐蘭英</td> <td>3H</td> <td>104.7.21</td> <td>櫃買中心</td> <td>內部人股權宣導說明會</td> </tr> </tbody> </table> <p>(7)風險管理政策及風險衡量標準之執行情形： 本公司風險管理分為三個機制，主辦單位或承辦人為第一機制，必須負起作業的最初風險察覺、評估及管控的考量與防範。第二機制為總經理或副總經理主持的評議委員會，負責可行性及各種風險評估。第三機制為稽核室的審查及董監事會的審議。</p> <p>(8)客戶政策之執行情形： 本公司秉持著誠信經營，提供符合客戶需求之產品及服務，並致力提升產品的品質與多樣性，以滿足不同客戶之需求。</p> <p>(9)公司為董事及監察人購買責任保險之情形： 本公司董監事秉持誠信經營之原則，依法行使其職權，並無違法之情事，故未購買董監責任保險。</p>	職稱	姓名	進修時數	進修日期	主辦單位	課程名稱	董事	徐蘭英	3H	104.1.22	證基會	企業社會責任報告書-展現永續經營價值研討會	董事	徐蘭英	3H	104.7.21	櫃買中心	內部人股權宣導說明會
職稱	姓名	進修時數	進修日期	主辦單位	課程名稱																
董事	徐蘭英	3H	104.1.22	證基會	企業社會責任報告書-展現永續經營價值研討會																
董事	徐蘭英	3H	104.7.21	櫃買中心	內部人股權宣導說明會																
八、公司是否有公司治理自評報告或委託其他專業機構之公司治理評鑑報告？（若有，請敘明其董事會意見、自評或委外評鑑結果、主要缺失或建議事項及改善情形）	V		<p>本公司尚無委託其他專業機構進行評鑑，唯本公司董事會、內部稽核及資訊揭露等事宜之運作大致符合「上市上櫃公司治理實務守則」之規定。</p> <p>無重大差異。</p>																		

(五)薪資報酬委員會組成、職責及運作情形：

(1)薪資報酬委員會成員資料：

身份別 (註1)	姓名	是否具有五年以上工作經驗 及下列專業資格			符合獨立性情形(註2)								兼任其他 發行人 薪資 報酬 委員會 家數	備註 (註3)
		商務、法務、 財務、會計或 公司業務所須 相關科系之公 私立大專院校 講師以上	法官、檢察 官、律師、會 計師或其他與 公司業務所需 之國家考試及 格領有證書之 專門職業及技 術人員	商務、法務、 財務、會計或 公司業務所須 之工作經驗	1	2	3	4	5	6	7	8		
獨立董事	黃建亨			V	V	V	V	V	V	V	V	V	0	不適用
獨立董事	連松柏			V	V	V	V	V	V	V	V	V	0	不適用
獨立董事	林培元			V	V	V	V	V	V	V	V	V	0	不適用

註1：身分別請填列係為董事、獨立董事或其他。

註2：各成員於選任前二年及任職期間符合下述各條件者，請於各條件代號下方空格中打“V”

- (1)非為公司或其關係企業之受僱人。
- (2)非公司或其關係企業之董事、監察人。但如為公司或其母公司、公司直接及間接持有表決權之股份超過百分之五十之子公司之獨立董事者，不在此限。
- (3)非本人及其配偶、未成年子女或以他人名義持有公司已發行股份總額百分之一以上或持股前十名之自然人股東。
- (4)非前三款所列人員之配偶、二親等以內親屬或三親等以內直系血親。
- (5)非直接持有公司已發行股份總額百分之五以上法人股東之董事、監察人或受僱人，或持股前五名法人股東之董事、監察人或受僱人。
- (6)非與公司有財務或業務往來之特定公司或機構之董事(理事)、監察人(監事)、經理人或持股百分之五以上股東。
- (7)非為公司或其關係企業提供商務、法務、財務、會計等服務或諮詢之專業人士、獨資、合夥、公司或機構之企業主、合夥人、董事(理事)、監察人(監事)、經理人及其配偶。
- (8)未有公司法第30條各款情事之一。

註3：若成員身分別係為董事，請說明是否符合「股票上市或於證券商營業處所買賣公司薪資委員會設置及行使職權辦法」第6條第5項之規定。

註4：劉金傳委員於103年3月19日辭任。依據金融監督管理委員會發布「薪酬委員會設置及行使職權辦法」之規定，薪資報酬委員會三分之一以下成員得由公司一般董事擔任之緩衝期間已屆滿。

(2)薪資報酬委員會運作情形資訊：

- (1)本公司之薪資報酬委員會委員計3人。
- (2)本屆委員任期：103年6月27日至106年6月26日，最近年度薪資報酬委員會開會2次(A)，委員資格及出席情形如下：

職稱	姓名	實際出席次數B	委託出席次數	實際出(列)席率% 【B/A】	備註
召集人	連松柏	1	1	50%	
委員	黃建亨	2	0	100%	
委員	林培元	2	0	100%	
其他應記載事項：					
一、董事會如不採納或修正薪資報酬委員會之建議，應敘明董事會日期、期別、議案內容、					

董事會決議結果以及公司對薪資報酬委員會意見之處理(如董事會通過之薪資報酬優於薪資報酬委員會之建議，應敘明其差異情形及原因)：無

二、薪資報酬委員會之議決事項，如成員有反對或保留意見且有紀錄或書面聲明者，應敘明薪資報酬委員會日期、期別、議案內容、所有成員意見及對成員意見之處理。

(1) 薪資報酬委員會日期/期別：104年3月24日召開之第二屆第三次薪資報酬委員會。
議案內容：1. 審議本公司103年度董、監事酬勞及員工紅利分配案。
所有成員意見及對成員意見之處理：全體委員無異議照案通過。

(2) 薪資報酬委員會日期/期別：104年12月22日召開之第二屆第四次薪資報酬委員會。
議案內容：審議本公司104年終獎金發放原則。
所有成員意見及對成員意見之處理：全體委員無異議照案通過。

(六) 公司履行社會責任情形：

評估項目	運作情形		與上市上櫃公司企業社會責任實務守則差異情形及原因	
	是	否		摘要說明(註2)
<p>一、落實公司治理</p> <p>(一) 公司是否訂定企業社會責任政策或制度，以及檢討實施成效？</p> <p>(二) 公司是否定期舉辦社會責任教育訓練？</p> <p>(三) 公司是否設置推動企業社會責任專(兼)職單位，並由董事會授權高階管理階層處理，及向董事會報告處理情形？</p> <p>(四) 公司是否訂定合理薪資報酬政策，並將員工績效考核制度與企業社會責任政策結合，及設立明確有效之獎勵與懲戒制度？</p>	V	V	<p>本公司經營理念「積極創新、追求卓越、全員參與、服務社會」，雖未訂定書面制度，惟公司日常營運活動中已納入企業社會責任之精神。</p> <p>本公司於平時或會議中口頭與員工宣導相關事宜。</p> <p>本公司尚未設置專(兼)職單位推動該項運作。</p> <p>本公司設置有薪資報酬委員會，該委員會以善良管理人之責，忠實履行並定期檢討董事、監察人及經理人績效評估與薪資報酬之政策、制度、標準語結構。且將員工績效考核作為升遷、薪資報酬之依據。</p>	<p>尚未訂定。</p> <p>尚在規劃中。</p> <p>尚在規劃中。</p> <p>無重大差異。</p>
<p>二、發展永續環境</p> <p>(一) 公司是否致力於提升各項資源之利用效率，並使用對環境負荷衝擊低之再生物料？</p>	V		<p>1. 不銹鋼的裁剪，生產過程中為物理形狀的改變，並無污染情形，鋼板表面加工所產生的煙塵由集塵設備予以淨化，影響極小。</p> <p>2. 持續推動垃圾分類及資源回收，再交由回收體系回收再利用</p>	無重大差異。

評估項目	運作情形		與上市上櫃公司企業社會責任實務守則差異情形及原因	
	是	否		摘要說明(註2)
(二)公司是否依其產業特性建立合適之環境管理制度？	V		本公司訂有工業衛生安全管理辦法維護工廠的衛生及安全。	無重大差異。
(三)公司是否注意氣候變遷對營運活動之影響，並執行溫室氣體盤查、制定公司節能減碳及溫室氣體減量策略？	V		本公司不定期向員工宣導愛護資源及環保概念，隨時注意辦公場所空調溫度控制，並提升各項資源之可再利用性，期能達到節能減碳之目標。	
三、維護社會公益				無重大差異
(一)公司是否依照相關法規及國際人權公約，制定相關之管理政策與程序？	V		本公司遵守相關勞動法規，保障員工之合法權益，有關員工權益之新增或修改，均經勞資雙方充分溝通後決定。	
(二)公司是否建置員工申訴機制及管道，並妥適處理？	V		本公司設置有意見箱讓員工有適當的申訴管道，且重視雙向溝通，了解同仁心聲並及時處理同仁反映的問題。員工亦可隨時將意見用e-mail發送到主管的信箱。	
(三)公司是否提供員工安全與健康之工作環境，並對員工定期實施安全與健康教育？	V		本公司提供員工安全與健康舒適工作環境，並定期做消防安全演練及員工健康檢查。	
(四)公司是否建立員工定期溝通之機制，並以合理方式通知對員工可能造成重大影響之營運變動？	V		本公司會利用經常召開的會議(如營運會議、產銷會議、福委會、部門會議)，使員工可以充分了解公司的營運方向與狀況。	
(五)公司是否為員工建立有效之職涯能力發展培訓計畫？	V		本公司鼓勵員工進修，針對法規內容要求安排職務內容相關課程。	
(六)公司是否就研發、採購、生產、作業及服務流程等制定相關保護消費者權益政策及申訴程序？	V		本公司重視客戶關係之維護，並提供客訴處理相關流程及積極處理處理客訴問題，以維護客戶權益。	
(七)對產品與服務之行銷及標示，公司是否遵循相關法規及國際準則？	V		本公司目前正在申請進行ISO-9001品質認證標準。	
(八)公司與供應商來往前，是否評估供應商過去有無影響環境與社會之紀錄？	V		本公司重視環境與社會之保護，亦選擇與公司同樣重視誠信之廠商，並定期拜訪廠商評估其適任性。	

評估項目	運作情形		與上市上櫃公司企業社會責任實務守則差異情形及原因	
	是	否		摘要說明(註2)
(九)公司與其主要供應商之契約是否包含供應商如涉及違反其企業社會責任政策，且對環境與社會有顯著影響時，得隨時終止或解除契約之條款？	V		本公司與主要供應商往來皆有訂定合約，對於違反企業社會責任政策，且對環境與社會有顯著影響時，得依合約隨時終止或解除契約。	無重大差異。
四、加強資訊揭露 (一)公司是否於其網站及公開資訊觀測站等處揭露具攸關性及可靠性之企業社會責任相關資訊？		V	本公司目前於股東會年報中揭露社會責任情形，尚未於公司網站設置。	尚未符合，將持續改善。
五、公司如依據「上市上櫃公司企業社會責任實務守則」訂有本身之企業社會責任守則者，請敘明其運作與所訂守則之差異情形：本公司尚未訂定「企業社會責任實務守則」。				
六、其他有助於瞭解企業社會責任運作情形之重要資訊：無。				
七、公司企業社會責任報告書如有通過相關驗證機構之查證標準，應加以敘明：本公司目前尚無編制企業社會責任報告書。				

(七) 公司履行誠信經營情形及採行措施：

評估項目	運作情形		與上市上櫃公司誠信經營守則差異情形及原因	
	是	否		摘要說明
一、訂定誠信經營政策及方案 (一)公司是否於規章及對外文件中明示誠信經營之政策、作法，以及董事會與管理階層積極落實經營政策之承諾？ (二)公司是否訂定防範不誠信行為方案，並於各方案內明定作業程序、行為指南、違規之懲戒及申訴制度，且落實執行？ (三)公司是否對「上市上櫃公司誠信經營守則」第七條第二項各款或其他營業範圍內具較高不誠信行為風險之營業活動，採行防範措施？		V	公司尚未訂定書面制度，惟本公司以落實履行誠信經營之原則，嚴禁不誠信或違反法律之行為，並且透過教育宣導，強化誠信經營為主軸，以積極創新、追求卓越、全員參與、服務社會為經營理念，同時建立有效之會計制度及內部控制制度，並隨時檢討改善，且於內部管理及外部商業活動中確實執行。 本公司已由總經理室、稽核、管理部建立與推行防範不誠信行為之相關制度與方案。 本公司要求所有員工在進行商業往來時，必須秉持誠信原則，並要求供應商或其他關係人亦要秉持誠信原則交易，於發現未有遵守誠信之現象立即舉報。	尚無重大差異。

評估項目	運作情形		與上市上櫃公司誠信經營守則差異情形及原因
	是	否	
<p>二、落實誠信經營</p> <p>(一) 公司是否評估往來對象之誠信紀錄，並於其與往來交易對象簽訂之契約中明訂誠信行為條款？</p> <p>(二) 公司是否設置隸屬董事會之推動企業誠信經營專(兼)職單位，並定期向董事會報告其執行情形？</p> <p>(三) 公司是否制定防止利益衝突政策、提供適當陳述管道，並落實執行？</p> <p>(四) 公司是否為落實誠信經營已建立有效的會計制度、內部控制制度，並由內部稽核單位定期查核，或委託會計師執行查核？</p> <p>(五) 公司是否定期舉辦誠信經營之內、外部之教育訓練？</p>	V	<p>本公司對往來之客戶均建立有評核機制，進行交易前先執行徵信及評鑑工作。</p> <p>V 本公司尚未設置隸屬董事會之推動企業誠信經營專(兼)職單位，會另行研議是否設置。</p> <p>V 稽核處信箱：tonyliu@chainchon.com.tw 監察人信箱：ytk@chainchon.com.tw</p> <p>本公司建立有效之會計制度及內部控制制度，並隨時檢討改善；內部稽核人員亦定期查核本公司各項內部控制制度各項程序，並做成稽核報告提報董事會；鼓勵董事、監察人、經理人及員工提出建議，以提昇公司誠信經營之成效。</p> <p>V 本公司於平時會議中宣導誠信經營之理念及重要性，未來將視實際需求舉辦外部教育訓練。</p>	尚無重大差異。
<p>三、公司檢舉制度之運作情形</p> <p>(一) 公司是否訂定具體檢舉及獎勵制度，並建立便利檢舉管道，及針對被檢舉對象指派適當之受理專責人員？</p> <p>(二) 公司是否訂定受理檢舉事項之調查標準作業程序及相關保密機制？</p> <p>(三) 公司是否採取保護檢舉人不因檢舉而遭受不當處置之措施？</p>	V	<p>V 本公司已建立檢舉管道，就違反誠信經營規定之情事進行調查及懲戒。</p> <p>V 本公司意見與溝通，相關主管有保密當事人資料之責任，目前尚未發生違反誠信經營之情事，</p> <p>V 本公司對檢舉人身分及內容均嚴格保密，且保護檢舉人不因檢舉而遭不當處置。</p>	尚無重大差異。
<p>四、加強資訊揭露</p> <p>(一) 公司是否於其網站及公開資訊觀測站，揭露其所訂誠信經營守則內容及推動成效？</p>	V	<p>V 本公司尚未於公司網站及公開資訊觀測站揭露誠信經營資料，會另行研議是否設置。</p>	尚在規劃中。
<p>五、公司如依據「上市上櫃公司誠信經營守則」訂有本身之誠信經營守則者，請敘明其運作與所訂守則之差異情形：不適用</p>			
<p>六、其他有助於瞭解公司誠信經營運作情形之重要資訊：無</p>			

(八) 公司如有訂定公司治理守則及相關規章者，應揭露其查詢方式：

本公司目前尚未訂定公司治理實務守則，未來將視公司營運狀況之需要適時訂定之。

(九) 其他足以增進對公司治理運作情形之瞭解的重要資訊：

1. 本公司於 99 年 1 月 8 日第七屆第十次董事會通過成立「內部重大資訊因應小組」，並制訂「內部重大資訊處理作業」，作為本公司重大資訊處理及揭露機制之依據，並且不定期對公司員工、管理階層及董監事進行宣達。
2. 本公司董事徐蘭英接受公司治理相關訓練課程 6 小時，未來本公司將持續安排董監事、高階主管及經理人參加公司治理的訓練課程。

(九) 內部控制制度執行狀況

1. 104 年度內部控制聲明書：

建鋁實業股份有限公司

內部控制制度聲明書

日期：105 年 03 月 24 日

本公司民國 104 年度之內部控制制度，依據自行檢查的結果，謹聲明如下：

- 一、本公司確知建立、實施和維護內部控制制度係本公司董事會及經理人之責任，本公司業已建立此一制度。其目的係在對營運之效果及效率(含獲利、績效及保障資產安全等)、財務報導之可靠性及相關法令之遵循等目標的達成，提供合理的確保。
- 二、內部控制制度有其先天限制，不論設計如何完善，有效之內部控制制度亦僅能對上述三項目標之達成提供合理的確保；而且，由於環境、情況之改變，內部控制制度之有效性可能隨之改變。惟本公司之內部控制制度設有自我監督之機制，缺失一經辨認，本公司即採取更正之行動。
- 三、本公司係依據「公開發行公司建立內部控制制度處理準則」(以下簡稱「處理準則」)規定之內部控制制度有效性之判斷項目，判斷內部控制制度之設計及執行是否有效。該「處理準則」所採用之內部控制制度判斷項目，係為依管理控制之過程，將內部控制制度劃分為五個組成要素：1.控制環境，2.風險評估，3.控制作業，4.資訊及溝通，及 5.監督。每個組成要素又包括若干項目。前述項目請參見「處理準則」之規定。
- 四、本公司業已採用上述內部控制制度判斷項目，檢查內部控制制度之設計及執行的有效性。
- 五、本公司基於前項檢查結果，認為本公司於民國 104 年 12 月 31 日的內部控制制度(含對子公司之監督與管理)，包括知悉營運之效果及效率目標達成之程度、財務報導之可靠性及相關法令之遵循有關的內部控制制度等之設計及執行係屬有效，其能合理確保上述目標之達成。
- 六、本聲明書將成為本公司年報及公開說明書之主要內容，並對外公開。上述公開之內容如有虛偽、隱匿等不法情事，將涉及證券交易法第二十條、第三十二條、第一百七十一條及第一百七十四條等之法律責任。
- 七、本聲明書業經本公司民國 105 年 03 月 24 日董事會通過，出席董事 9 人中，有 0 人持反對意見，餘均同意本聲明書之內容，併此聲明。

建鋁實業股份有限公司

董事長兼總經理：李慶柏



2. 委託會計師專案審查內部控制制度者，應揭露會計師審查報告：不適用。

(十一) 最近年度及截至年報刊印日止公司及其內部人員依法被處罰、公司對其內部人員違反內部控制制度規定之處罰、主要缺失與改善情形：無

(十二) 最近年度及截至年報刊印日止，股東會及董事會之重要決議：

1. 股東會重要決議

股東會日期	股東會決議事項	執行情形
104.06.16	1. 103 年度營業報告書及財務報表案。	經主席徵詢全體出席股東無異議照案通過。
	2. 103 年度盈餘分配案。	經主席徵詢全體出席股東無異議照案通過。
	3. 修訂「股東會議事規則」部分條文案。	照案通過，已依修訂後「股東會議事規則」運作。
	4. 補選獨立董事一席案。	選舉結果：林培元先生以 98,553,881 權數當選本公司獨立董事。
	5. 解除新任董事競業之限制案。	無競業之情形。

2. 董事會重要決議

董事會日期	重要決議事項
104.02.17	1、通過昆山建昌金屬科技有限公司向台灣建鋁實業股份有限公司申請資金貸與案。 2、通過本集團為規避目前美金對人民幣匯率波動的風險，擬由 Chain Chon International Co., Ltd.向安泰銀行申請承做金融交易額度案。

董事會日期	重要決議事項
104.03.24	<ol style="list-style-type: none"> 1、通過本公司 103 年度個體財務報表暨合併報表案。 2、通過本公司 103 年度財務報表會計師擬出具之查核報告書稿案。 3、通過本公司薪資報酬委員會審議之 103 年度董、監事 酬勞及員工紅利分配案。 4、通過本公司 103 年度盈餘分配案。 5、通過本公司 103 年度「內部控制制度聲明書」。 6、通過子公司 Diing Fu Investment Co., Ltd. 擬出售持有境外 Smart East Investment Co., Ltd. 全數股權給合資股東趙富永先生，達成間接轉讓大陸子公司昆山慶泉金屬工業有限公司全數股權案。 7、通過本集團為規避目前美金對人民幣匯率波動之風險，擬由 Chain Chon International Co., Ltd. 向安泰銀行申請承做金融交易額度美金 450 萬元，並由本公司提供背書保證案。 8、通過本公司因營運資金之需求擬向彰化商業銀行新莊分行申請貸款續約案。 9、通過修訂「股東會議事規則」部分條文案。 10、通過召集 104 年股東常會相關事宜案。
104.04.07	<ol style="list-style-type: none"> 1、通過補選獨立董事一席案。 2、通過解除新任董事競業之限制案。 3、通過補充召集 104 年股東常會相關事宜案。 4、通過受理股東提名公告、審查標準及作業流程案。
104.05.05	<ol style="list-style-type: none"> 1、通過審查獨立董事資格案。 2、通過本公司向永豐銀行申請短期綜合額度、外匯避險額度及為大陸孫公司申請外債融資等授信事宜，暨為孫公司佛山市建春友金屬科技有限公司、寧波建鋁金屬科技有限公司、佛山建鋁金屬科技有限公司及昆山建昌金屬科技有限公司提供背書保證案。 3、通過孫公司佛山建鋁金屬科技有限公司擬向安泰商業銀行申請外債融資額度續約，本公司提供背書保證案。 4、通過孫公司昆山建昌金屬科技有限公司擬向安泰商業銀行申請外債融資額度續約，本公司提供背書保證案。 5、通過孫公司佛山市建春友金屬科技有限公司擬向元大商業銀行申請外債融資額度，本公司提供背書保證案。 6、通過孫公司無錫建昌金屬科技有限公司擬向台新國際商業銀行股份有限公司申請外債融資額度展延，本公司提供背書保證案。 7、通過孫公司佛山建鋁金屬科技有限公司擬向台新國際商業銀行股份有限公司申請外債融資額度續約，本公司提供背書保證案。 8、通過孫公司天津建昌不銹鋼有限公司擬向中華開發工業銀行(自 104 年 5 月 1 日起更名為凱基商業銀行)申請外債融資額度續約，本公司提供背書保證案。

董事會日期	重要決議事項
104.08.10	<ol style="list-style-type: none"> 1、通過孫公司昆山建昌金屬科技有限公司擬向台灣中小企業銀行申請外債融資額度續約，本公司提供背書保證案。 2、通過孫公司天津建昌不銹鋼有限公司擬向台灣中小企業銀行申請外債融資額度續約，本公司提供背書保證案。 3、通過孫公司天津建昌不銹鋼有限公司擬向上海商業銀行申請外債融資額度續約，本公司提供背書保證案。 4、通過孫公司昆山建昌金屬科技有限公司擬向新光商業銀行申請外債融資額度續約，本公司提供背書保證案。 5、通過本公司之泰國子公司 Chain Chon Metal Industry Co., Ltd. 向泰國兆豐國際商業銀行申請短期信用融資額度泰銖八千萬元續約，本公司提供背書保證案。 6、通過訂定本公司現金股利除息基準日之相關事宜案。

董事會日期	重要決議事項
104.11.10	<ol style="list-style-type: none"> 1、通過本公司 105 年度「內部稽核計劃」。 2、通過授權董事長李慶柏先生向各金融機構辦理各項授信事宜案。 3、通過為精簡大陸股權投資之組織架構，擬進行昆山建昌金屬科技有限公司吸收合併建鋁(中國)不銹鋼有限公司案。 4、通過為精簡大陸股權投資之組織架構，擬進行建鋁(中國)精密不銹鋼科技有限公司吸收合併無錫建昌金屬科技有限公司案。 5、通過孫公司昆山亞東管業有限公司擬向上海商業銀行申請外債融資額度續約，本公司提供背書保證案。 6、通過孫公司昆山亞東管業有限公司擬向上海商業銀行申請外債融資額度續約，本公司提供背書保證案。 7、通過孫公司佛山建鋁金屬科技有限公司擬向台灣土地銀行申請外債融資額度續約，本公司提公背書保證案。 8、通過昆山建昌金屬科技有限公司向台灣建鋁實業股份有限公司申請資金貸與美金 1,110 萬元(折合人民幣約 68,000 千元)續約，提請 討論。 9、通過孫公司昆山建昌金屬科技有限公司擬向台灣中小企業銀行申請外債融資額度續約，本公司提公背書保證案。並變更保證幣別及金額為歐元。 10、通過孫公司昆山建昌金屬科技有限公司擬向新光商業銀行申請外債融資額度續約，本公司提公背書保證案，本次續約擬增列其他等值貸款幣別並與建鋁(中國)精密不銹鋼科技有限公司共用額度。 11、通過孫公司昆山建昌金屬科技有限公司擬向台灣合作金庫銀行申請外債融資額度續約，貸款幣別變更為歐元，本公司提公背書保證案。 12、通過孫公司建鋁(中國)精密不銹鋼科技有限公司擬向上海商業銀行申請外債融資額度，本公司提供背書保證案。 13、通過孫公司佛山市建春友金屬科技有限公司擬向日盛國際商業銀行申請外債融資額度等值其他貸款幣別，本公司提供背書保證案。 14、通過孫公司寧波建鋁金屬科技有限公司擬向台新國際商業銀行申請外債融資額度等值其他貸款幣別，本公司提供背書保證案。 15、通過孫公司建鋁(中國)精密不銹鋼科技有限公司擬向台新國際商業銀行申請外債融資額度等值其他貸款幣別，本公司提供背書保證案。 16、通過台灣合作金庫銀行提供孫公司天津建昌不銹鋼有限公司共用外債融資額度，本公司提供背書保證案。

董事會日期	重要決議事項
104.12.22	1、通過本公司 105 年度「年度營運計畫」。 2、通過修訂「公司章程」部分條文案。 3、通過本公司 105 年度「公司提升自行編製財務報告能力計畫書」。 4、通過台灣合作金庫銀行提供孫公司天津建昌不銹鋼有限公司共用外債融資額度等值其他貸款幣別，本公司提供背書保證案。 5、通過孫公司建鋁(中國)精密不銹鋼科技有限公司擬向台灣中小企業銀行申請外債融資額度等值其他貸款幣別，本公司提供背書保證案。 6、通過子公司 Chain Chon Metal Industry Co., Ltd.擬向台灣建鋁實業股份有限公司申請資金貸與案。 7、通過孫公司建鋁(中國)精密不銹鋼科技有限公司 104 年 7 月、8 月、9 月新增不銹鋼期貨交易案。 8、通過擬聘請王志豪先生擔任本公司財務主管兼任會計主管案。 9、通過本公司 104 年度年終獎金發放原則案。
105.2.21	1、通過孫公司昆山建昌金屬科技有限公司擬向台灣建鋁實業股份申請資金貸與人民幣或等值外幣案。
105.3.24	1、通過本公司 104 年度個體財務報表暨合併報表案。 2、通過本公司 104 年度財務報表會計師擬出具之查核報告書稿案。 3、通過本公司 104 年度盈虧撥補案。 4、通過本公司 104 年度「內部控制制度聲明書」。 5、通過境外子公司薩摩亞 Tay Yuan Investment Co., Ltd.擬出資美金 180 萬元(約 1,170 萬人民幣)取得薩摩亞 Jiangsu Numberone Metal Products Co., Ltd. 60%股權(實收資本美金 300 萬元)參與設立江蘇藍博萬金屬製品有限公司案。 6、通過台灣合作金庫銀行提供孫公司建鋁(中國)精密不銹鋼科技有限公司共用外債融資額度等值其他貸款幣別，本公司提供背書保證案。 7、通過孫公司建鋁(中國)精密不銹鋼科技有限公司擬向台灣中小企業銀行申請外債融資額度等值其他貸款幣別，本公司提供背書保證案。 8、通過孫公司建鋁(中國)精密不銹鋼科技有限公司擬向第一銀行申請外債融資額度等值其他貸款幣別，本公司提供背書保證案。 9、通過孫公司昆山建昌金屬科技有限公司擬向凱基商業銀行申請外債融資額度等值歐元續約，本公司提供背書保證案。 10、通過孫公司昆山建昌金屬科技有限公司擬向母公司台灣建鋁實業(股)公司申請資金貸與案。 11、通過本公司稽核主管人事異動案。 12、通過本公司發言人人事異動案。 13、通過召集 105 年股東常會相關事宜案。

董事會日期	重要決議事項
105.5.11	<p>1、通過本公司之泰國子公司 Chain Chon Metal Industry Co., Ltd. 向泰國兆豐國際商業銀行申請短期信用融資額度泰銖八千萬元續約，本公司提供背書保證案。</p> <p>2、通過本公司向永豐銀行申請短期綜合額度、外匯避險額度及為大陸孫公司申請外債融資等授信事宜，暨為孫公司佛山市建春友金屬科技有限公司、寧波建鋁金屬科技有限公司、佛山建鋁金屬科技有限公司及昆山建昌金屬科技有限公司提供背書保證案。</p> <p>3、通過孫公司建鋁(中國)精密不銹鋼科技有限公司 105 年 4 月新增不銹鋼期貨交易案。</p>

(十三) 最近年度及截至年報刊印日止董事或監察人對董事會通過重要決議有不同意見且有紀錄或書面聲明者，其主要內容：無此情形。

(十四) 最近年度及截至年報刊印日止，與公司有關人士（包括董事長、總經理、會計主管、財務主管、內部稽核主管及研發主管等）辭職解任情形之彙總：無。

職稱	姓名	到任日期	解任日期	辭職或解任原因
代理財務主管兼任會計主管	黃藍騰	99.2.15	104.11.13	個人生涯規劃
稽核主管	呂玉惠	97.8.22	105.3.24	內部職務調整
發言人	呂玉惠	102.12.31	105.3.24	內部職務調整

四、會計師公費資訊

會計師公費資訊級距表

會計師事務所名稱	會計師姓名		查核期間	備註
正大聯合會計師事務所	羅裕民	田時雨	1040101-1041231	

金額單位：新台幣千元

金額級距		公費項目	審計公費	非審計公費	合計
1	低於 2,000 千元				
2	2,000 千元 (含) ~4,000 千元				
3	4,000 千元 (含) ~6,000 千元		5,095	320	5,415
4	6,000 千元 (含) ~8,000 千元				
5	8,000 千元 (含) ~10,000 千元				
6	10,000 千元 (含) 以上				

會計師公費資訊

金額單位：新台幣千元

會計師事務所名稱	會計師姓名	審計公費	非審計公費				會計師查核期間	備註
			制度設計	工商登記	人力資源	其他(註2)		
正大聯合會計師事務所	羅裕民	5,095				320	320	1040101-1041231 一、非審計公費為 移轉訂價報告出具:200 仟元及 98,99 年度行政訴訟:120 仟元。
	田時雨							

五、更換會計師資訊：依規定揭露兩年度內更換會計師相關資訊。

A. 本公司 104 年度及 103 年度無更換簽證會計師。

六、公司之董事長、總經理、負責財務或會計事務之經理人，最近一年任職於簽證會計師事務所或其關係企業情形：無。

七、最近年度及截至年報刊印日止，董事、監察人、經理人及大股東股權移轉及質押變動情形：

(一) 董事、監察人、經理人及大股東股權變動情形

單位：股

職稱	姓名	103年		104年		105度截至4月16日止	
		持有股數 增(減)數	質押股數增 (減)數	持有股數 增(減)數	質押股數 增(減)數	持有股數 增(減)數	質押股數 增(減)數
董事長兼 總經理	李慶柏	(230,000)	(500,000)	(200,000)	(3,400,000)	0	0
董事	徐蘭英	(230,000)	0	(194,000)	0	0	0
法人董事	大丘園投資(股)公司 (代表人：李旺峰)	0	0	0	5,400,000	0	0
		(412,000)	(286,000)	(93,000)	0	0	0
董事	郭英聰	0	0	0	0	0	0
董事	劉金傳(註)	0	0	0	0	不適用	不適用
董事	黃聰祺	0	0	0	0	0	0
董事	李游松	0	0	0	0	0	0
獨立董事	黃建亨	0	0	0	0	0	0
獨立董事	連松柏	0	0	0	0	0	0
獨立董事	林培元(註)	不適用	不適用	0	0	0	0
監察人	余慶陽	(250,000)	0	0	0	0	0
監察人	黃注細	0	0	0	0	0	0
監察人	良福企業(股)公司 (代表人：林石山)	0	0	735,978	0	0	0
		0	0	0	0	0	0

註：董事劉金傳先生因個人生涯規劃於104年3月30日辭任，獨立董事林培元先生於104年6月16日就任。

(二) 股權移轉資訊：無

(三) 股權質押資訊：股權質押之相對人非為關係人，故無本項資訊。

八、持股比例佔前十大股東間互為財務會計準則公報第六號關係人之資訊

105年4月16日

姓名 (註1)	本人 持有股份		配偶、未成年 子女持有股份		利用他人名義 合計持有股份		前十大股東相互間具 有財務會計準則公報 第六號關係人之關係 者，其名稱及關係。		備 註
	股數	持股 比率	股數	持股 比率	股數	持股 比率	名稱	關係	
大丘園投資 (股)公司 代表人：徐蘭英	14,803,706 2,068,171	8.95% 1.25%			0	0	徐蘭英 李慶柏	該公司董事 長 董事	
凱鼎投資有限 公司	7,052,360	4.27%	0	0	0	0	無	無	
陳秀花	6,450,916	3.90%	0	0	0	0	無	無	
李慶柏	5,478,840	3.31%	2,068,171	1.25%	0	0	大丘園投 資(股) 公司 徐蘭英	該公司董事 配偶	
簡克峰	4,340,000	2.63%	0	0	0	0	無	無	
吳明榮	3,126,000	1.89%	0	0	0	0	無	無	
徐蘭英	2,068,171	1.25%	5,478,840	3.31%	0	0	大丘園投 資(股) 公司 李慶柏	該公司董事 長 配偶	
張東鐘	1,953,000	1.18%	0	0	0	0	無	無	
郭許素碧	1,905,095	1.15%	0	0	0	0	無	無	
楊二郎	1,780,000	1.08%	0	0	0	0	無	無	

註1：應將前十名股東全部列示，屬法人股東者應將法人股東名稱及代表人姓名分別列示。

註2：持股比例之計算係指分別以自己名義、配偶、未成年子女或利用他人名義計算持股比例。

註3：將前揭所列示之股東包括法人及自然人，應依發行人財務報告編製準則規定揭露彼此間之關係。

九、公司、公司之董事、監察人、經理人及公司直接或間接控制之事業對同一轉投資事業之持股數，並合併計算持股比例

單位：股

轉投資事業	本公司投資		董事、監察人、經理人及直接或間接控制事業之投資		綜合投資	
	股數	持股比例	股數	持股比例	股數	持股比例
Chain Chon Stainless Steel SDN. BHD.	11,544,161	100.00%	-	-	11,544,161	100.00%
Chain Chon Metal Industry Co., Ltd.	8,000,000	100.00%	-	-	8,000,000	100.00%
Millennia Stainless Inc.	1,970,959	100.00%	-	-	1,970,959	100.00%
Chain Chon International Co., Ltd.	2,812,232	100.00%	-	-	2,812,232	100.00%
昆山建昌金屬科技股份有限公司	0	62.72%	-	-	-	62.72%
永錫國際股份有限公司	2,000,000	100.00%	-	-	2,000,000	100.00%
Young Champ International Co., Ltd.	501,000	100.00%	-	-	501,000	100.00%
建鋁(中國)不銹鋼有限公司	0	62.72%	-	-	-	62.72%
Tay Yuan Investment Co., Ltd.	1,100,000	100.00%	-	-	1,100,000	100.00%
泰元金屬(太原)有限公司	0	100.00%	-	-	-	100.00%
Diing Fu Investment Co., Ltd.	10,917,410	100.00%	-	-	10,917,410	100.00%
Linze Investments Limited.	7,200,000	60.00%	-	-	7,200,000	60.00%
昆山亞東管業有限公司	-	60.00%	-	-	-	60.00%
Transtomo Metal Technology Co., Ltd	4,949,000	100.00%	-	-	4,949,000	100.00%
佛山市建春友金屬科技有限公司	-	80.99%	-	-	-	80.99%
天津建昌不銹鋼有限公司	-	80.99%	-	-	-	80.99%
南通建昌不銹鋼有限公司	-	72.04%	-	-	-	72.04%
佛山建鋁金屬科技有限公司	-	80.99%	-	-	-	80.99%
無錫建昌金屬科技有限公司	-	80.99%	-	-	-	80.99%
寧波建鋁金屬科技有限公司	-	80.99%	-	-	-	80.99%
中航國際金屬科技(寧波)股份有限公司	-	32.39%	-	-	-	32.39%
昆山永錫行金屬精密製造有限公司	-	62.72%	-	-	-	62.72%
建鋁(中國)精密不銹鋼科技有限公司	-	80.99%	-	-	-	80.99%

肆、募資情形

一、資本及股份

(一)股本來源

年 月	發行價格	核定股本		實收股本		備註		
		股數 (股)	金額 (元)	股數 (股)	金額 (元)	股本 來源	以現金以 外之財產 抵充股款 者	其 他
72.07	1,000	1,000	1,000,000	1,000	1,000,000	發起人認股	無	無
73.12	1,000	5,000	5,000,000	5,000	5,000,000	現金增資 4,000,000 元	無	無
79.07	1,000	15,000	15,000,000	15,000	15,000,000	現金增資 10,000,000 元	無	無
81.05	1,000	45,000	45,000,000	45,000	45,000,000	現金增資 30,000,000 元	無	無
81.08	1,000	70,000	70,000,000	70,000	70,000,000	現金增資 25,000,000 元	無	無
84.06	1,000	98,000	98,000,000	98,000	98,000,000	現金增資 28,000,000 元	無	無
84.11	1,000	150,000	150,000,000	150,000	150,000,000	現金增資 52,000,000 元	無	無
85.10	1,000	198,000	198,000,000	198,000	198,000,000	現金增資 48,000,000 元	無	無
86.09	10	60,000,000	600,000,000	35,600,000	356,000,000	現金增資 116,420,000 元 盈餘轉增資 41,580,000 元	無	經 86 年 7 月 16 日 (86)台財証(一)第 52988 號函核准在案
87.06	10	60,000,000	600,000,000	40,228,000	402,280,000	現金增資 46,280,000 元	無	經 87 年 5 月 18 日 (87)台財証(一)第 43675 號函核准在案
87.09	10	60,000,000	600,000,000	44,250,800	442,508,000	盈餘轉增資 20,114,000 元 資本公積轉增資 20,114,000 元	無	經 87 年 7 月 13 日 (87)台財証(一)第 59965 號函核准在 案
89.07	10	60,000,000	600,000,000	48,675,880	486,758,800	盈餘轉增資 44,250,800 元	無	經 89 年 5 月 22 日 (89)台財証(一)第 43639 號函核准在案
92.09	10	80,000,000	800,000,000	53,543,468	535,434,680	盈餘轉增資 48,675,880 元	無	經 92 年 8 月 8 日台 財 證 (一) 第 0920135937 號函核 准在案
94.02	10	80,000,000	800,000,000	55,753,961	557,539,610	可轉換公司債轉換 22,104,930 元	無	經 94 年 2 月 16 日第 09401025330 號函核 准變更在案
94.05	10	80,000,000	800,000,000	4,485,777	602,397,380	可轉換公司債轉換 44,857,770 元	無	經 94 年 5 月 5 日第 09401079340 號函核 准變更在案
94.11	10	120,000,000	1,200,000,000	6,023,973	662,637,110	盈餘轉增資 60,239,730 元	無	經 94 年 9 月 9 日金 管 證 一 字 第 0940138056 號函核 准在案 經 94 年 11 月 1 日第 09401217860 號函核 准變更在案
95.11	10	120,000,000	1,200,000,000	77,880,342	778,803,420	可轉換公司債轉換 116,166,310 元	無	經 95 年 11 月 6 日投 第 09501247170 號 函核准變更在案

年 月	發行價格	核定股本		實收股本		備註		
		股數 (股)	金額 (元)	股數 (股)	金額 (元)	股本 來源	以現金以 外之財產 抵充股款 者	其 他
95.11	10	120,000,000	1,200,000,000	80,424,586	804,245,860	資本公積轉增資 25,442,440 元	無	經 95 年 8 月 17 日金管證一字第 0950138576 號函核准在案 經 95 年 11 月 22 日第 09501263010 號函核准變更在案
95.12	10	120,000,000	1,200,000,000	105,424,586	1,054,245,860	現金轉增資 250,000,000	無	經 95 年 7 月 24 日金管證一字第 0950130919 號函核准在案 經 95 年 12 月 29 日第 09501288750 號函核准變更在案
96.01	10	120,000,000	1,200,000,000	112,673,723	1,126,737,230	可轉換公司債轉換 72,491,370 元	無	經 96 年 1 月 12 日第 09601007040 號函核准變更在案
96.08	10	120,000,000	1,200,000,000	116,427,197	1,164,271,970	盈餘轉增資 37,534,740 元	無	經 96 年 7 月 4 日金管證一字第 0960034040 號函核准在案 經 96 年 8 月 29 日經授商字第 09601210990 號函核准變更在案
97.11	10	200,000,000	2,000,000,000	120,502,149	1,205,021,490	資本公積轉增資 40,749,520 元	無	經 97 年 8 月 4 日金管證一字第 0970039098 號函核准在案 經 97 年 11 月 3 日經授商字第 09701275540 號函核准變更在案
98.08	10	200,000,000	2,000,000,000	124,117,214	1,241,172,140	資本公積轉增資 36,150,650 元	無	經 98 年 7 月 13 日金管證發字第 0980034716 號函核准在案 經 98 年 8 月 25 日經授商字第 09801192770 號函核准變更在案
99.10	10	200,000,000	2,000,000,000	127,782,951	1,277,829,510	資本公積轉增資 36,657,370 元	無	經 99 年 7 月 27 日金管證發字第 0990039216 號函核准在案 經 99 年 10 月 12 日經授商字第 09901224620 號函核准變更在案
100.02	10	200,000,000	2,000,000,000	157,782,951	1,577,829,510	現金增資 300,000,000 元	無	經 99 年 10 月 18 日金管證發字第 0990055175 號函核准申報生效 經 100 年 2 月 9 日經授商字第 10001023370 號函核准變更在案
100.10	10	200,000,000	2,000,000,000	164,017,229	1,640,172,290	資本公積轉增資 62,342,780 元	無	經 100 年 7 月 29 日金管證發字第 1000035444 號函核准在案 經 100 年 10 月 6 日經授商字第 10001230840 號函核准變更在案

年 月	發行價格	核定股本		實收股本		備註		
		股數 (股)	金額 (元)	股數 (股)	金額 (元)	股本來源	以現金以外之財產 抵充股款者	其他
101.09	10	200,000,000	2,000,000,000	162,091,229	1,620,912,290	庫藏股減資 19,260,000 元	無	經 98 年 9 月 24 日 金管證交字第 0980051331 號函核 准在案 經 101 年 9 月 26 日 經授商字第 10101200060 號函 核准變更在案
101.09	10	200,000,000	2,000,000,000	165,333,054	1,653,330,540	資本公積轉增資 32,418,250 元	無	經 101 年 8 月 23 日 金管證發字第 1010036972 號函核 准在案 經 101 年 9 月 26 日 經授商字第 10101200060 號函 核准變更在案

2. 股份種類

105 年 4 月 16 日

股 份 種 類	核 定 股 本			備 註
	流 通 在 外 股 份	未 發 行 股 份	合 計	
記名式普通股	165,333,054	34,666,946	200,000,000	本股票屬上櫃公司股票

(二) 股東結構

105 年 4 月 16 日

股東結構 數量	政 府 機 構	金 融 機 構	其 他 法 人	個 人	外 國 機 構 及 外 人	合 計
人 數	1	4	19	11,808	6	11,838
持 有 股 數	8	136,072	23,867,748	141,322,717	6,509	165,333,054
持 股 比 例	0.00%	0.08%	14.44%	85.48%	0.00%	100.00%

(三)股權分散情形

每股面額十元

105年4月16日

持 股 分 級	股 東 人 數	持 有 股 數	持 股 比 例
1 至 999	6,267	627,516	0.38%
1,000 至 5,000	2,996	7,046,549	4.26%
5,001 至 10,000	963	7,215,558	4.36%
10,001 至 15,000	489	5,998,132	3.63%
15,001 至 20,000	221	3,957,721	2.39%
20,001 至 30,000	317	7,829,867	4.74%
30,001 至 50,000	200	7,813,302	4.73%
50,001 至 100,000	180	12,591,185	7.62%
100,001 至 200,000	95	13,364,119	8.08%
200,001 至 400,000	53	14,217,841	8.60%
400,001 至 600,000	15	7,253,159	4.39%
600,001 至 800,000	18	12,061,946	7.30%
800,001 至 1,000,000	3	2,559,160	1.55%
1,000,001 以上	21	62,796,999	37.98%
合 計	11,838	165,333,054	100.00%

(四)主要股東名單

主要 股東名稱	持 有 股 數	持 股 比 例
大丘園投資股份有限公司	14,803,706	8.95%
凱鼎投資有限公司	7,052,360	4.27%
陳秀花	6,450,916	3.90%
李慶柏	5,478,840	3.31%
簡克峰	4,340,000	2.63%
吳明榮	3,126,000	1.89%
徐蘭英	2,068,171	1.25%
張東鐘	1,983,000	1.18%
郭許素碧	1,905,095	1.15%
楊二郎	1,780,000	1.08%

(五)最近二年度每股市價、淨值、盈餘、股利及相關資料

項	年		103 年 (104 分配)	104 年 (105 分配)	當年度截至 105 年 3 月 31 日止
	目				
每股 市價 (註1)	最 高		14.30	11.35	7.45
	最 低		6.72	6.05	6.48
	平 均		11.57	9.60	7.23
每股 淨值 (註2)	分 配 前		13.46	13.46	12.13
	分 配 後		(註7)	(註7)	(註7)
每股 盈餘	加權平均股數(註3)-追溯調整前		165,333 千股	165,333 千股	165,333 千股
	加權平均股數(註3)-追溯調整後		0	0	0
	每 股 盈 餘(註3)-追溯調整前		0.92	0.92	(0.04)
	每 股 盈 餘(註3)-追溯調整後		0.92	0	0
每股 股利	現 金 股 利		0.45	0	不適用
	無 償 配 股	0	0	0	不適用
		0	0	0	不適用
		0	0.15	0	不適用
	累積未付股利		0	0	不適用
投資 報酬 分析	本益比(註4)		12.58	12.58	不適用
	本利比(註5)		25.71(註7)	25.71(註7)	不適用
	現金股利殖利率(註6)		0.039(註7)	0.039(註7)	不適用

註 1：列示各年度最高及最低市價、並按各年度成交值與成交量計算各年度平均市價。

註 2：請以年底已發行之股數為準並依據次年度股東會決議分配之情形填列。

註 3：如有因無償配股等情形而須追溯調整者，應列示調整前及調整後之每股盈餘。

註 4：本益比=當年度每股平均收盤價/每股盈餘。

註 5：本利比=當年度每股平均收盤價/每股現金股利。

註 6：現金股利殖利率=每股現金股利/當年度每股平均收盤價。

註 7：104 年度盈虧撥補案尚未經股東會通過。

(六)公司股利政策及執行狀況

1.股利政策

依公司章程第三十條規定，本公司每年度決算如有當期淨利，應先彌補虧損，次就其餘額提存百分之十為法定盈餘公積，但法定盈餘公積累積已達本公司實收資本額時得免繼續提列，並依法令規定提列特別盈餘公積後，由董事會擬具分配案經股東會決議，依下列方式分派之：(1)董監酬勞金為百分之二。(2)員工紅利為不低於百分之二，其中員工分配股票紅利部分，得適用於從屬員工，其條件認定授權董事會處理。

董事會得視當年度實際獲利及資金狀況，就每年度決算提存及分派後之餘額，經加計以前年度累積未分配盈餘及當年度未分配盈餘調整數額後為可分配盈餘，擬定股東紅利分派案或保留，提報股東會決議之。

為健全公司長期財務結構並維持股東之利益，股東紅利部分擬視未來資本支出之需求及

對每股盈餘稀釋之程度，適度採股票股利或現金股利方式發放。其中股票股利以不超過擬分配股東紅利總額之 80%。至於公積配股則依證交法施行細則之規定於可分配年度之餘額內，授權董事會做最適之股利發放。

2. 本次股東會擬議股利分配情形：

本公司於 105 年 3 月 24 日董事會決議通過盈虧撥補案，未估列股利、員工及董監事酬勞。

(七) 本次股東會擬議之無償配股對公司營業績效及每股盈餘之影響：不適用。

(八) 員工紅利及董事、監察人酬勞

1. 依公司章程第三十條規定，本公司每年度決算如有當期淨利，應先彌補虧損，次就其餘額提存百分之十為法定盈餘公積，但法定盈餘公積累積已達本公司實收資本額時得免繼續提列，並依法令規定提列特別盈餘公積後，由董事會擬具分配案經股東會決議，依下列方式分派之：(1) 董監酬勞金為百分之二。(2) 員工紅利為不低於百分之二，其中員工分配股票紅利部分，得適用於從屬員工，其條件認定授權董事會處理。

2. 本年度盈餘董事會通過之擬議配發員工分紅等資訊：

本公司於 105 年 3 月 24 日董事會決議通過盈虧撥補案，未估列員工及董監事酬勞。

3. 擬議配發員工股票紅利金額及占本期稅後純益及員工紅利總額合計數之比例：

本年度無配發員工股票紅利，故不適用。

4. 考慮擬議配發員工紅利及董事、監察人酬勞後之設算每股盈餘：

前述擬議配發之員工紅利及董事、監察人酬勞係以費用列帳，故不適用。

5. 上年度盈餘用以配發員工紅利及董監事酬勞情形：

說明項目	一〇三年度			
	股東會決議 實際配發數	原董事會通過擬 議配發數	差異數	差異原因
一、配發情形				
1. 員工現金紅利	2,749,213	2,749,213	0	不適用
2. 員工股票紅利	-	-	-	-
(1) 股數	-	-	-	-
(2) 金額	-	-	-	-
(3) 占當年底流通在 外股數之比例	-	-	-	-
3. 董監事酬勞	2,749,213	2,749,213	0	不適用

(九) 公司買回本公司股份情形：不適用。

二、公司債辦理情形：無

三、特別股辦理情形：無

四、海外存託憑證辦理情形：無

五、員工認股權憑證辦理情形：無

六、累積至年報刊印日止取得員工認股權憑證之經理人及取得憑證可認股數前十大員工之姓名、取得及認購情形：無

七、限制員工權利新股辦理情形：無

八、累積至年報刊印日止取得限制員工權利新股之經理人及取得前十大之員工姓名及取得情形：無

九、併購或受讓其他公司股份發行新股辦理情形：無

十、資金運用計畫執行情形：

104 年度截至目前為止，本公司無任何公開募集現增、私募股票或公司債等資金籌資運用計畫，故無相關資金運用計畫執行情形。

伍、營運概況

一、業務內容

(一) 業務範圍

1. 本公司所營業務主要內容

- A、鍍鋅鋼、特殊鋼鋼材及銅、鋁、鎳各種五金材料之加工買賣。
- B、壓力容器及管線之製造加工買賣。
- C、塵排氣、通風設備及保溫工程之設計承包。
- D、乾燥機、連續輸送機、各種五金機械及其零配件之製造加工買賣。
- E、不銹鋼垃圾桶、不銹鋼雨傘置放架製造加工買賣。
- F、前各項產品之進出口貿易與技術顧問業務。

2. 營業比重

本公司一百零四年之營業比重，其主要產品營業額佔總營業額之比率，不銹鋼捲為 33.79%，不銹鋼板為 59.42%，其他為 6.79%。

3. 公司目前之商品(服務)項目及計劃開發之新商品

- (1) 目前商品：不銹鋼板、不銹鋼圓條、不銹鋼管、角鐵、槽鐵。
- (2) 服務項目：電離子切割、拋光(亮面)及毛絲面、壓花板、不銹鋼分條、滾圓、其他不銹鋼加工服務及表面處理。
- (3) 計劃開發之新產品：其他不銹鋼製品。

(二) 產業概況：(摘錄彙整金屬中心 IT IS 相關研究報告、我要不銹鋼網站 www.51bxg.com 及金屬中心金屬材料月報相關產業報導)

1. 產業現況與發展

1-1 鎳價全年度變動分析

104 年大部分時間鎳價都在下跌，僅在 4 月底和 10 月初有過兩次反彈，第一波反彈因為滬鎳 3 月底上市后出現逼倉風波，滬鎳強勢反彈也帶動倫鎳的反彈；第二波反彈是因為 A 股災難、希臘危機和嘉能可債務危機暫告于一段落，鎳價出現了觸底反彈。總體來看，上半年壟罩在希臘退出歐元區的風險事件中，下半年伴隨著供需依舊矛盾下的大宗商品價格不斷創多年新低，鎳價也刷新了 2003 年的低點紀錄，第四季度開始，伴隨著美國就業市場和通貨膨脹數據的恢復，及美國聯準會 12 月升息，鎳價進一步走低，到目前為止，已出現谷底反彈現象。

104 年年初時，眾多分析師樂觀預計鎳價將在年內大漲。但 104 年鎳市經歷近 12 年來的寒冬。專家仍然認為，105 年對鎳來說，將是不同的一年，鎳價將迎來逆轉。

當前，市場普遍預測，備受期待的減產最終將實現。用戶將會動用庫存，礦山產量將會萎縮，因業內大部分礦山已經處於虧損狀態，同時世界最大的消費國中國需求將改善。這些因素將推動鎳價觸底反彈。

有專家表示，在當前的環境下聲稱鎳價將強勁反彈着實需要勇氣。對大幅反彈持謹慎態度，但至少各項指標都顯示趨勢確實是上升的。關鍵點是目

前鎳出現供應缺口，庫存有望開始下降。

上述推測原本是應在去年發生的，但實際價格相比一致預測少了三分之一。世界最大的鎳礦產國印尼在 103 年出台礦石出口禁令，鎳價大漲至兩年高點，包括高盛在內的銀行都預測 104 年將會出現供不應求的局面。然而，菲律賓供應能力遠超預期，同時中國不鏽鋼行業增長放緩，庫存激增。104 年鎳價下跌幅度超過倫敦金屬交易所其它基本金屬。

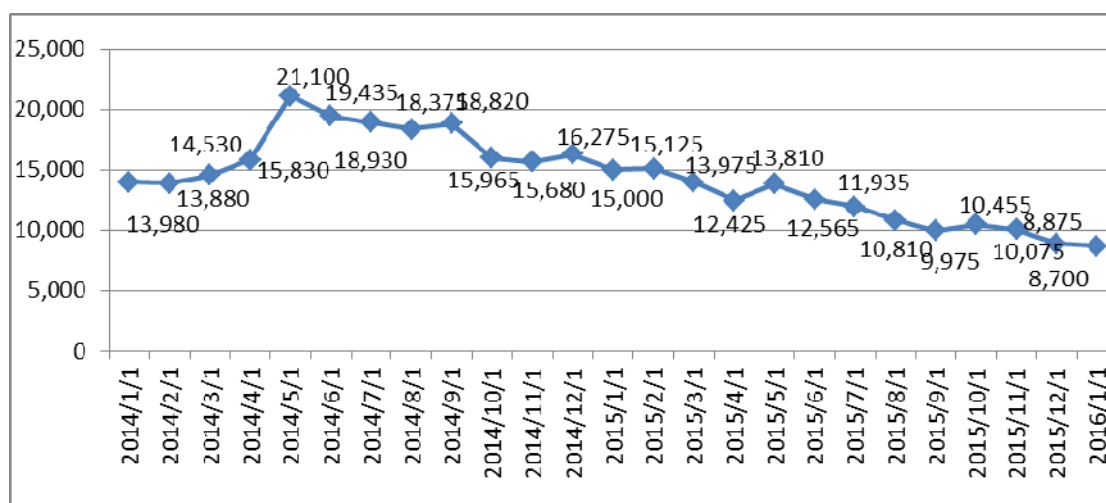
專家雖然已經下調鎳價預測，但 105 年平均 12250 美元/噸的價格仍比近期的 8000 多美元高出近 50%，這可是對基本金屬的預測中最大漲幅。

CRU 集團專家表示，去年一年，市場一直期待着庫存下降，但這一過程耗時遠超預期。截至去年底，倫敦金屬交易所追蹤的庫存 441294 噸，相比 6 月創下的歷史最高水平 470376 噸僅減少了 6%。

去年中國不鏽鋼產量出現 7 年來的首次萎縮，受益於政府支持的基礎設施項目今年不鏽鋼產量將上升。建築和汽車使用的不鏽鋼鎳含量應高於白色家電和廚房餐具。中國實際消費沒有想像的那麼悲觀。隨著製造業改善，建築行業泡沫不破滅，到今年底中國需求將改善。

此前嘉能可稱可能會關閉澳大利亞 MurrinMurrin 礦，還稱全球 70% 的生產都在虧損。嘉能可第四大股東、世界最大的資產管理公司黑石質疑鎳行業還能在虧損的情況下堅持多久，另外去年 11 月中國的鎳生產商宣布 2016 年至少減產 20% 以支持價格。

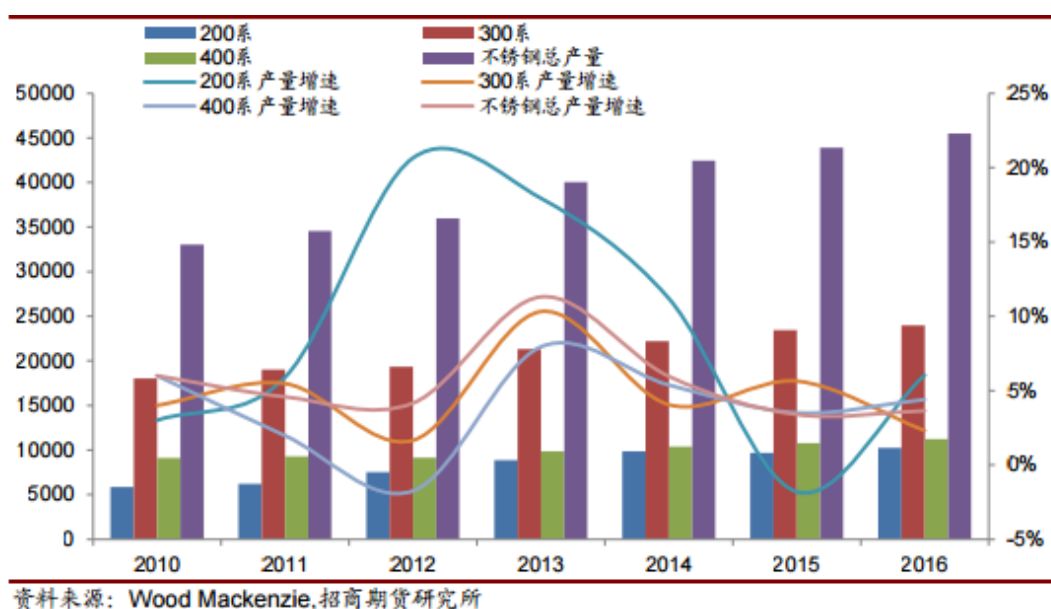
但長期需求而言，中國大陸等新興市場的經濟成長，將使得不銹鋼實質應用仍然持續增加，不論是營建、廚具、衛生設備及電子產品等消費性用料，或是石化、化工、環保、資訊應用及工業設備等等基礎工業需求，都將因應二級城市、三級城市等等的新城鎮開發及新科技應用，使不銹鋼需求仍將持續加溫及中國大陸積極處理鋼鐵產業過剩產能退出市場且國際上陸續有鎳礦大廠減產及取消擴產計畫之情況。因此，鎳價將能漸趨合理水準及穩定情勢，不銹鋼亦可回到合理價位及穩定情況，對不銹鋼材料應用市場產生正面的發展。所以，只要鎳金屬價格穩定，不銹鋼產業及應用等等後市仍是榮景。



1-2 全球不銹鋼產銷分析

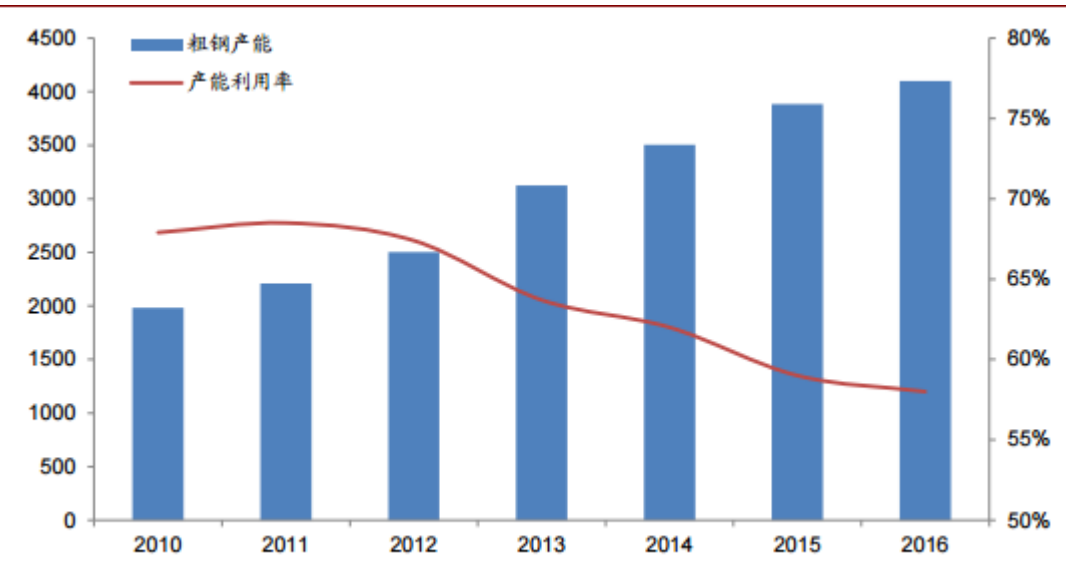
104 年全球不銹鋼產量 4388 萬噸，較 103 年同比上漲 3%，103 年全球不銹鋼產量 4,244 萬噸。其中 300 系不銹鋼產量 2,345 萬噸，較 103 年同比增加 5.6%，占不銹鋼總產量 53%；200 系產量繼續下降，104 年 200 系不銹鋼產量 966.7 萬噸，同比 103 年下降 2%，占不銹鋼總產量 22%；400 系產量維持低速增長，104 年 400 系產量 1,076 萬噸，同比 103 年增加 3%，占不銹鋼總產量 25%。不銹鋼廠利潤快速下滑拖累不銹鋼產能釋放，而 105 年全球不銹鋼行業新增產能仍主要來自於中國，包括江蘇德龍、北海承德等不銹鋼項目，故 105 年全球不銹鋼粗鋼產量仍將繼續增長，預計 105 年全球不銹鋼產量 4,550 萬噸。

全球不銹鋼產量（單位：千噸）



近年中國不銹鋼行業快速發展帶動產能大幅擴張，104 年中國不銹鋼粗鋼產能達 3,885 萬噸，產能利用率 59%，創近年來新低，大量閒置產能浪費，產業集中度較高致使不銹鋼產能退出緩慢。105 年不銹鋼粗鋼產能預計 4,100 萬噸，新建項目主要來自於北海承德和德龍鍊業新項目的投放，但不銹鋼行業不景氣，預期 105 年中國不銹鋼粗鋼產能利用率將進一步下滑至 58%。

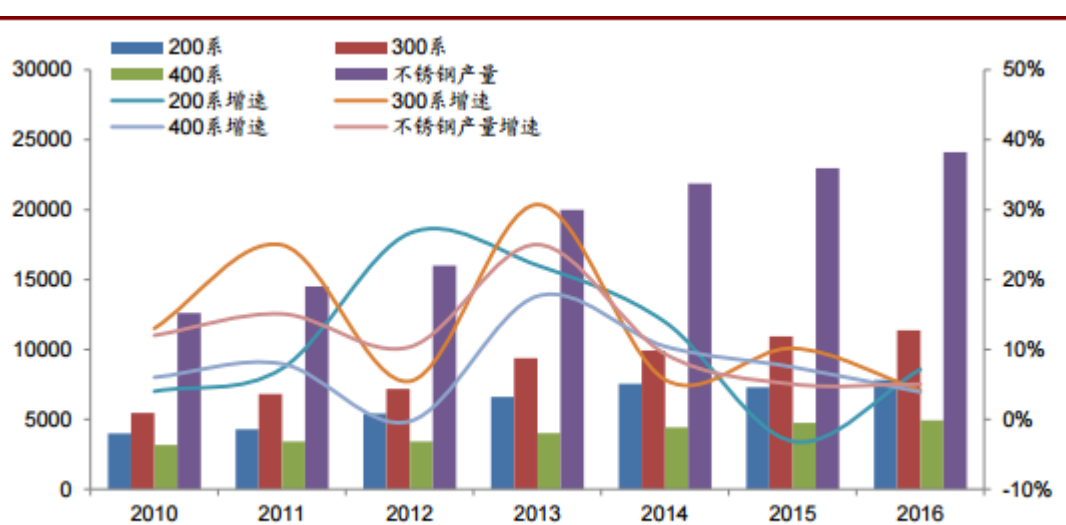
中國不銹鋼產量佔全球比重（單位：千噸）



資料來源：Wood Mackenzie,招商期貨研究所

中國特鋼企業協會不銹鋼分會對 104 年中國不銹鋼粗鋼生產統計資料顯示，不銹鋼粗鋼產量 2156.22 萬噸，同比減少 12.95 萬噸，降低了 0.60%。其中，Cr-Ni 鋼(300 系)1126.54 萬噸，同比增加 40.03 萬噸，增長 3.68%，所占份額為 52.25%，同比上升 2.16 個百分點；Cr 鋼（400 系）396.91 萬噸，同比減少 48.74 萬噸，降低 10.94%，所占份額為 18.41%，同比降低 2.14 個百分點；Cr-Mn 鋼（200 系，包括部分不符合國家標準的產品）632.77 萬噸，同比減少了 4.23 萬噸，降低了 0.66%，所占份額為 29.35%，同比下降了 0.02 個百分點。

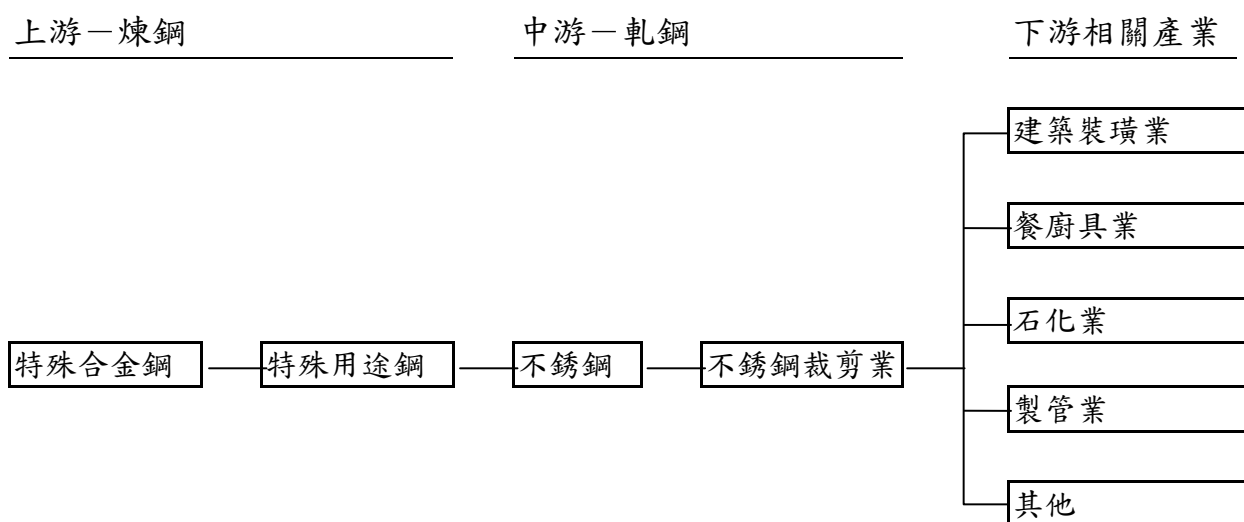
中國不銹鋼產量（單位：千噸）



資料來源：Wood Mackenzie,招商期貨研究所

2. 產業上、中、下游關聯性

本公司主要商品及服務為不銹鋼板、不銹鋼捲等之裁剪、分條加工、表面處理(磨砂、拋光)與銷售，係屬鋼鐵業之中游產業。就不銹鋼產業結構鏈來看，目前上游進料鎳、鉻、廢鋼及合金鋼運用電爐來煉鋼的部份僅燁聯及唐榮兩家製造商，生產出不銹鋼扁鋼胚及小鋼胚，分別加工製成熱軋鋼捲、冷軋鋼捲及不銹鋼盤元，再經下游裁剪、再加工成不銹鋼鋼板、鋼管及線材，有關該行業上、中、下游產業結構圖如下所示：



3. 產品發展趨勢及競爭情形

本公司主要業務為不銹鋼材料加工剪裁服務及不銹鋼材料買賣，不銹鋼材料規格齊全，能符合客製化之多樣需求及一條龍的配套服務。目前台灣國內市場主要競爭對手為新鋼、新光鋼、允強及大成鋼，但本公司主力為工業用不銹鋼板材，客戶層涵蓋化工業、石化業、染整業及機械製造業等，與競爭對手有明顯的市場區隔。

(三) 技術及研發概況：

未來除朝向不銹鋼消費性製品，包括廚具箱型體及不銹鋼鋼管及端板封頭的應用研發方向外，仍積極開發及推廣低鎳、無鎳等不銹鋼原材料的應用，將有助於降低含鎳 300 系不銹鋼鋼價不穩定對獲利的影響。

本公司最近兩年度及第一季之研發費用及其佔營業額之比例如下表所示，105 年預計再投入新台幣 25,000 千元。

研發經費佔其營業額比例表

單位：新台幣千元

年度	研發經費	佔營業額
103	18,538	0.13%
104	23,303	0.16%
105 第一季	6,028	0.23%

本公司研發部門為資訊部門，主要研發重點如下：

計畫名稱	計畫說明
整合集團企業資源使用系統	產銷存系統及新財會系統的研發改善，同時整合海外各子公司全面導入新財會系統及產銷存系統，預計使全集團之產銷、財務會計及廠務管理等之全面整合，提高集團之資源運作效率

(四) 長、短期業務發展計劃：

1. 短期計畫

善用目前不銹鋼價格跌價至合理水準，購料資金額度需求得以相對降低，有利加速天津建昌及相關合資公司佛山建春友拋砂裁剪廠及昆山亞東管業製管廠等等業務運行之步伐，集團合併營收成長可望站穩目前營收的基礎上，擴大供應鏈產業服務的範圍。

2. 中長期計畫

以台灣為主軸，持續整合中國大陸地區、馬來西亞、泰國、美國等海外各子公司之行銷體系外，或採與同業策略聯盟方式引進下游製品生產技術，於大陸共同投資設立製品廠，結合公司整體集團之資源，並藉由集團現代化設備及密集的發貨倉儲，讓客戶享有當地下單、全球配銷的物流服務，達到縮短時間、降低成本、提高效率的目的，使「全球經營、深耕通路」的經營策略能獲致最高成效。

二、市場及產銷概況

(一) 市場分析

1. 主要產品之銷售地區

本公司主要商品及服務為不銹鋼板、不銹鋼捲等之裁剪、分條加工及表面處理(磨砂、拋光)與銷售。本年度內外銷比例為內銷 84.34%，外銷 15.66%，銷區域涵蓋亞洲、美洲、其他外銷地區。

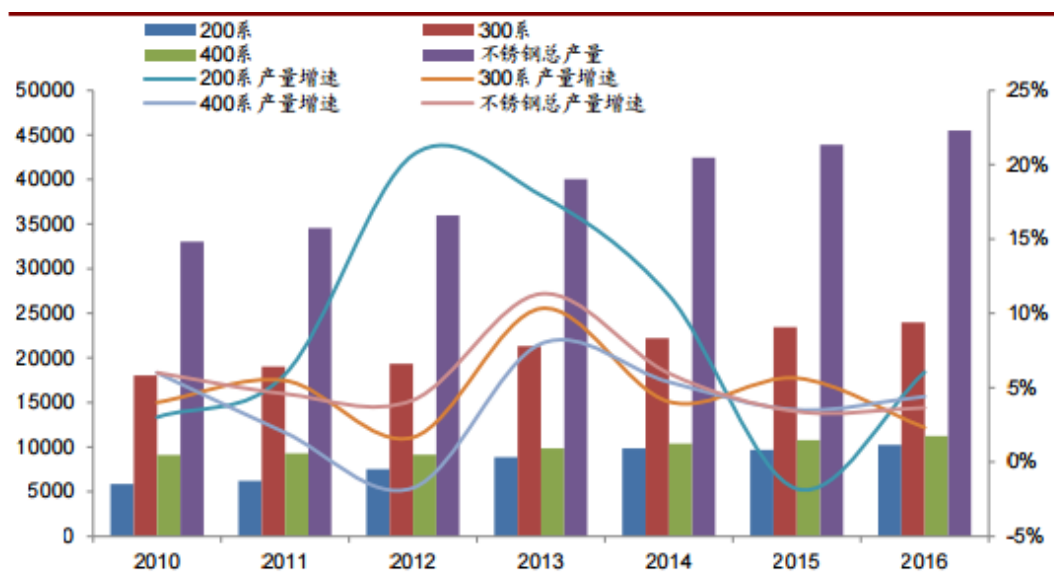
2.市場占有率及市場未來之供需狀況與成長性

2-1 市場佔有率

104 年全球不銹鋼產量 4388 萬噸，較 103 年同比上漲 3%，103 年全球不銹鋼產量 4,244 萬噸。其中 300 系不銹鋼產量 2,345 萬噸，較 103 年同比增加 5.6%，占不銹鋼總產量 53%；200 系產量繼續下降，104 年 200 系不銹鋼產量 966.7 萬噸，同比 103 年下降 2%，占不銹鋼總產量 22%；400 系產量維持低速增長，104 年 400 系產量 1,076 萬噸，同比 103 年增加 3%，占不銹鋼總產量 25%。

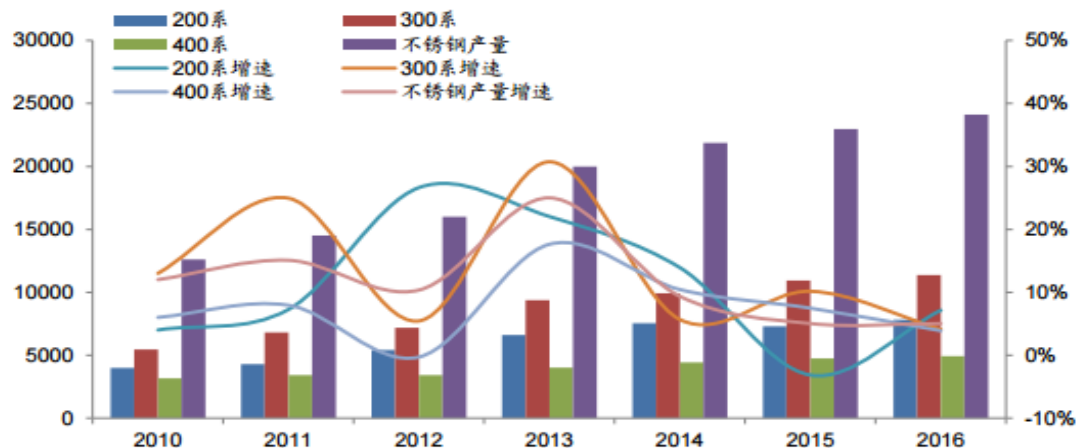
而本集團 104 年加工產量 405,115 公噸，僅僅佔中國 104 年不銹鋼產量統計 2156.22 萬噸的 1.88%，顯示全球市場仍還有拓展空間，未來除了保持不銹鋼工業性用料為主的加工服務供應外，將加速增加民生消費性用料的加供服務供應，配合外銷及三角貿易的拓展，市佔率可望提升。

全球不銹鋼產量（單位：千噸）



資料來源：Wood Mackenzie, 招商期貨研究所

中國不銹鋼產量（單位：千噸）



資料來源：Wood Mackenzie, 招商期貨研究所

2-2 市場未來供需狀況與成長性

105 年全球經濟復甦之路難言輕鬆，仍然將面臨諸多不確定因素：國際恐怖主義的崛起、油價下跌、盧布暴跌、希臘歐債危機、貿易保護主義抬頭。整體而言，105 年全球經濟出現經濟衰退和強勁復甦的可能性都不大，樂觀評估應該優於 104 年。

回顧 104 年 LME 鎳價崩跌，導致不銹鋼價一路滑落，使得產業各環節之需求用戶購買趨於謹慎，依據中國特鋼企業協會不銹鋼分會公佈的統計資料顯示，104 年中國不銹鋼表觀消費量達到 1,628.47 萬噸，同年出口不銹鋼 341.6 萬噸，較 103 年度減少 43.4 萬噸，下降 11.27%，合計 104 年度中國國內消費加計出口需求面共計 1,970.07 萬噸；但 104 年度的中國不銹鋼粗鋼產量 2,156.22 萬噸，同年中國進口不銹鋼 72.6 萬噸，年初根據統計無錫、佛山兩地社會庫存平均保持在 28.29 萬噸，故 104 年度中國不銹鋼供給面合計 2,257.11 萬噸，供需之間存在著 287.04 萬噸的失衡，使 104 年不銹鋼市場難有榮景。但在中國政府積極處理鋼鐵產業過剩產能退出市場之影響，將加速淘汰市場上體質較差的不銹鋼經營業者。

展望 105 年度總體經營環境之影響，推升不銹鋼行情的真正動力，仍必須來自於對不銹鋼的需求，而全球因為天氣遽變所帶來的天然災害及地震、龍捲風、水災，許多地方的公共建設、國民的家園尚待重建，此一因素將提高鋼鐵的需求，連帶提升不銹鋼需求，且中國推動十三五計畫及一帶一路亦預計會有 6%-7% 的 GDP 增長，按照國際慣例，不銹鋼表面消費量增長的速度為 GDP 增長速度的 1.5 倍，中國不銹鋼的增長率將會達 9%-10.5% 左右。除了上述預估不銹鋼將隨 GDP 成長，在各行業別相對成長外，在全球推行節能減碳的風潮下，不銹鋼仍持續擴大在下列的使用領域：

A. 環保領域

京都議定書協議降低二氧化碳排放量的國際規範，將使得垃圾高溫焚燒裝置、液化天然氣發電和煤碳高效率發電裝置，採用耐熱、耐高溫腐蝕性能優良的不銹鋼。除此之外，汽車產業的油電系統，將使得車用電池採用更多不銹鋼，而從水質保護觀點來看，上下水管道及水處理裝置將採用更多耐蝕性優良的不銹鋼。

B. 長效領域

各國均持續推動擴大基礎建設，有關橋樑、高速公路及隧道等等運輸基礎建設，將採用 LCC(使用壽命價格比)之評價方法來進行採購發包，將使得不銹鋼和不銹鋼筋更廣泛的被應用。以日本為例，過去建築設計壽命為 20~30 年，現在已經朝向使用壽命 100 年的標準來規劃，故各國公共建設預期將會採用更多不銹鋼用料。

C. 資訊領域

人類對於資訊產品的需求仍然殷切，舉凡行動電話、電腦設備、半導體、

各種積體電路設備、太陽能設備及 LED 的基板，都需要採用高強度、彈性、無磁性、乾淨及耐久性的不銹鋼採料。

3. 競爭利基及發展遠景之有利與不利因素：

A. 有利因素：

- (1) 環保概念不斷提升，為抑制產生二氧化碳、在垃圾高溫焚燒裝置、液化天然氣發電和採用煤碳的高效率發電裝置中，將更多使用耐熱、耐高溫腐蝕性能優良的不銹鋼，此外本世紀出電動汽車將進一步實用化，預期汽車用電池將採用更多不銹鋼，特別從水質保護的觀點來看，上下水管道及水處理裝置將採更多耐蝕性優良的不銹鋼。
- (2) 公共工程建設壽命延長的要求，由於歐美等國已根據 LCC 使用壽命價格比之機制的評價方法，將使得高速公路、隧道等基礎設施或建築物設計需求採用更多不銹鋼及不銹鋼筋，讓平均使用壽命 20~30 年延長到平均使用壽命為 100 年。
- (3) 資訊科技產品要求高精度及高性能材料，例如行動電話等設備要求採用高強度、彈性和無磁等特性材料；半導體和各種基體電路板的設備與太陽能及 LED 基板等，由於不銹鋼具備資訊科技產品所需材料特性，又有乾淨和耐久性的特性，預期資訊科技方面應用將進一步增加。

B. 不利因素：

- (1) 鎳價若變動劇烈，300 系不銹鋼成本不易掌控，毛利率易受壓縮與侵蝕。
- (2) 中國大陸不銹鋼產能釋出，供給持續大於需求，全球國際不銹鋼市場競爭加劇，價格易受短期供需失衡，造成暴漲爆跌，影響當期獲利穩定。
- (3) 國際政經情勢不穩定，區域安全的對立升高，將造成可能的國際經濟活動停滯。

4. 因應對策

- A. 開發及推廣低鎳或無鎳不銹鋼材料，增加產品組合，降低 300 系含鎳不銹鋼庫存的跌價風險。
- B. 加速拓展民生消費性用料，積極深入環保及資訊科技產品應用不銹鋼材料的直接用戶開發。
- C. 適時增加營銷通路建置，紮根綿密營銷通路網去化庫存，並建立群聚加工服務的策略型伙伴。
- D. 增加必要的下游加工策略聯盟，提高最終產品的消費組合，可大幅降低板材市場對於鎳價漲跌幅的敏感，穩定獲利水準。

(二) 主要產品之重要用途及產製過程

1. 主要產品之重要用途

- A. 建築裝潢材料、食品、紙業、化工等機械及日常家庭用品等。
- B. 煉油工業、化學、核子發電工業、煤斗內襯、液體肥料槽等。
- C. 各式熱處理爐熱交換機及窯業機械等。

D.化工、紙漿處理設備、白蘭地盛桶、染整及水處理機械。

E.機械零件。

F.刀、剪、外科用具、閥、玻璃模、手工具、渦爐等。

G.硝酸槽、廚房器具、汽車裝潢、建材等。

2.產製過程

產 品	一次加工	二次加工	三次加工
不銹鋼板	整平裁剪機	拋砂	銲接組立
不銹鋼捲		沖花	
		剪斷	
		折彎	
		滾圓	
		電漿切割	
	分條機	扁鐵成形	
		角鐵成形	
		槽鐵成形	

(三) 主要原料之供應狀況

本公司主要原料為冷、熱軋不銹鋼捲，其供應主要來源，國內有唐榮、燁聯、燁茂、華新麗華、遠龍及千興等，國外有中國大陸山西太鋼、寶鋼、溪南鋼鐵、酒鋼、日本冶金、韓國浦項等等。目前本公司與原料供應商間已建立良好且穩定之供需狀況，原料來源及數量不虞匱乏。

(四) 最近兩年度主要進銷貨客戶名單

1. 主要進貨客戶名單：進貨客戶變動主要係因進貨成本及原料品質因素考量。

單位：仟元

項目	103 年				104 年				105 年度截至前一季止			
	名稱	金額	占全年 度進貨 淨額比 率 [%]	與發 行人 之關 係	名稱	金額	占全年 度進貨 淨額比 率 [%]	與發 行人 之關 係	名稱	金額	占當年度 截至前一 季止進貨 淨額比率 [%]	與發行人 之關係
1	山西太鋼不銹鋼	1,702,954	13%		天津太鋼天管不銹鋼有限公司	1,224,621	8.74%		無錫太鋼銷售有限公司	465,866	19.07%	
2	張家港浦項不銹鋼	1,513,453	12%		無錫太鋼銷售有限公司	1,070,573	7.64%		無錫市酒鋼博創鋼業有限公司	288,631	11.81%	
3	振石集團東方特鋼	1,340,532	10%		振石集團東方特鋼有限公司	1,043,369	7.45%		振石集團東方特鋼有限公司	260,523	10.66%	
4	無錫市酒鋼博創鋼業	1,016,205	8%		張家港浦項不銹鋼有限公司	933,016	6.66%		天津太鋼天管不銹鋼有限公司	245,111	10.03%	
5	天津太鋼天管不銹鋼	891,898	7%		山西太鋼不銹鋼股份有限公司	923,832	6.59%		佛山市酒鋼博瑞鋼業有限公司	181,098	7.41%	
6	佛山市酒鋼博瑞鋼業	671,868	5%		佛山市酒鋼博瑞鋼業有限公司	785,790	5.61%		山西太鋼不銹鋼股份有限公司	132,086	5.41%	
7	天津市酒鋼博泰鋼業	480,376	4%		無錫市酒鋼博創鋼業有限公司	784,278	5.60%		江蘇甬金金屬科技有限公司	95,313	3.90%	
8	江蘇甬金金屬科技	391,816	3%		江蘇甬金金屬科技有限公司	625,373	4.46%		天津市酒鋼博泰鋼業有限公司	79,496	3.25%	
9	唐榮鐵工廠股份	323,836	2%		TISCO STAINLESS STEEL (H.K.) LIMITED.	554,833	3.96%		唐榮鐵工廠股份有限公司	63,063	2.58%	

項目	103 年				104 年				105 年度截至前一季止			
	名稱	金額	占全年 度進貨 淨額比 率〔%〕	與發 行人 之關 係	名稱	金額	占全年 度進貨 淨額比 率〔%〕	與發 行人 之關 係	名稱	金額	占當年度 截至前一 季止進貨 淨額比率 〔%〕	與發行人 之關係
10	TISCO STAINLESS STEEL (H. K.)	317,330	2%		唐榮鐵工廠股份 有限公司	339,685	2.42%		海安新遠東 金屬材料有 限公司	56,329	2.31%	
	其他	4,320,418	34%		其他	5,728,199	40.87%		其他	575,416	23.57%	
	進貨淨額	12,970,686	100.00%		進貨淨額	14,013,569	100.00%		進貨淨額	2,442,933	100.00%	

註 1：列明最近二年度進貨總額百分之十以上之供應商名稱及其進貨金額與比例，但因契約約定不得揭露供應商名稱或交易對象為個人且非關係人者，得以代號為之。

2. 主要銷貨客戶名單

單位：仟元

項目	103 年				104 年				105 年度截至前一季止			
	名稱	金額	占全年 度銷貨 淨額比 率〔%〕	與發 行人 之關 係	名稱	金額	占全年 度銷貨 淨額比 率〔%〕	與發 行人 之關 係	名稱	金額	占當年度 截至前一 季止銷貨 淨額比 率〔%〕	與發 行人 之關 係
1	宁波特艾科 機械制造有 限公司	410,187	2.96%		宁波特艾科 機械制造有 限公司	445,880	3.09%		宁波特艾科 機械制造有 限公司	76,819	2.99%	
2	YIEH	298,607	2.15%		沈陽遠大	236,133	1.63%		GENERAL ELECTRIC CO.	46,630	1.82%	
3	沈陽遠大	210,657	1.52%		浦新	233,049	1.61%		金珊瑚	45,257	1.76%	
4	堅朗	175,311	1.26%		堅朗	195,868	1.36%		堅朗	41,278	1.61%	
5	FISHER & PAYKEL/DCS	161,891	1.17%		南京德邦	192,028	1.33%		YIEH	38,306	1.49%	
6	揚州續輝	139,214	1.00%		YIEH	178,192	1.23%		maya	37,371	1.46%	
7	中山華帝	134,141	0.97%		DYNAMIC COOKING SYSTEMS INC.	177,224	1.23%		老闆電器	33,013	1.29%	
8	惠而浦	105,064	0.76%		GENERAL ELECTRIC CO.	150,133	1.04%		盈加	29,790	1.16%	

項目	103 年				104 年				105 年度截至前一季止			
	名稱	金額	占全年 度銷貨 淨額比 率 [%]	與發行 人之關 係	名稱	金額	占全年 度銷貨 淨額比 率 [%]	與發 行人 之關 係	名稱	金額	占當年度截 至前一季止 銷貨淨額比 率 [%]	與發 行人 之關 係
9	MMI(泰國)	101,066	0.73%		中山華帝	129,852	0.90%		希柯環保	26,672	1.04%	
10	杭州利達	93,792	0.68%		鈞奕春	105,186	0.73%		MMI(泰國)	26,206	1.02%	
	其他	12,035,992	86.80%		其他	12,399,188	85.85%		其他	2,165,558	84.36%	
	銷貨淨額	13,865,922	100.00%		銷貨淨額	14,442,733	100.00%		銷貨淨額	2,566,900	100.00%	

註 1：列明最近二年度銷貨總額百分之十以上之客戶名稱及其銷貨金額與比例，但因契約約定不得揭露客戶名稱或交易對象為個人且非關係人者，得以代號為之。

(五)最近二年度生產量值表

單位：公噸，新台幣仟元

生 產 量 值 主要商品 (或部門別)	年度	103 年度			104 年度		
		產能	產量	產值	產能	產量	產值
不銹鋼板(含止滑板)		0	190,003	9,922,321	0	166,231	8,349,389
不銹鋼捲		0	261,890	11,091,816	0	211,936	9,541,478
其 他		0	27,928	1,801,830	0	26,948	1,600,045
合 計		0	479,821	22,815,967	0	405,115	19,490,912

(六)最近二年度銷售量值表

單位：公噸，新台幣仟元

銷 售 量 值 主要商品 (或部門別)	年度	103 年度				104 年度			
		內 銷		外 銷		內 銷		外 銷	
		量	值	量	值	量	值	量	值
不銹鋼板		96,392	7,584,209	12,160	950,958	103,457	7,272,719	18,424	1,308,958
不銹鋼捲		39,287	3,831,040	9,346	605,920	61,706	4,120,997	11,306	758,707
其 他		15,048	618,592	2,917	275,203	20,394	642,859	3,979	338,493
合 計		150,727	12,033,841	24,423	1,832,081	185,557	12,036,575	33,710	2,406,158

三、從業員工人數、平均服務年資、平均年齡及學歷分佈比率

105 年 4 月 30 日

年 度		103 年度	104 年度	105 年截至 04 月 30 日
員 工 人 數	作 業 員	15	15	15
	職 員	37	36	37
	合 計	52	51	52
平 均 年 歲		38.50	38.54	38.80
平 服 務 年 資		7.10	7.43	7.59
學 歷 分 佈 比 率	博 士	0	0	0
	碩 士	3.85%	5.88%	5.77%
	大 專	57.69%	50.98%	50.00%
	高 中	38.46%	41.18%	42.31%
	高 中 以 下	0	1.96%	1.92%

四、環保支出資訊

- (一) 最近年度截至年報刊印日止因污染環境所受損失及處分之總額：無。
- (二) 有關 RoHS 相關資訊揭露：本公司係從事不鏽鋼材之加工製造及買賣業務，故依本公司行業特性，不受歐盟有害物質限用指令(RoHS)影響。

五、勞資關係

- (一) 員工福利措施、進修與訓練、退休制度與其實施情形、以及勞資間之協議與各項員工權益維護措施情形：

1. 員工福利措施

- (1) 為使員工安心就業、無後顧之憂，除依法享有全民健保、勞保外，同時提撥新、舊制勞退金，並向保險公司投保意外險每人三百萬元，每年定期舉辦員工健康檢查。
- (2) 為增進職工福利，成立職工福利委員會，並按月提撥福利金，以統籌辦理職工福利之運用，如婚、喪、喜、慶、生育、疾病等各項補助、生日禮金慶生會、三節禮金、各種團康及競賽活動及員工國內外旅遊等。
- (3) 提供員工伙食及宿舍。

2. 員工進修與訓練

- (1) 本公司提供員工一個開放多元的學習環境，同仁可透過內、外訓及主管、同儕的指導，使員工獲得最大滿足，並不定期推動廠內外教育訓練，以提高員工專業知識。

項目	班次	人次	時數	費用(元)
新進員工訓練	12	31	744	0
員工在職訓練	21	525	22,050	0
專業類訓練	35	55	5,775	13,400
管理類訓練	6	8	144	0
總計	74	619	32,153	13,400

3.退休制度

本公司依法成立職工退休準備金監督委員會，即按月提撥薪資總額之2%為勞工退休準備金於台灣銀行退休準備金專戶中；自94年7月1日起配合勞工退休金條例之實施，原適用該辦法之員工，如經選擇適用新制後之服務年資或新制施行後到職之員工其服務年資改採確定提撥制，其退休金之給付由本公司按月以不低於每月工資6%提繳退休金，儲存於勞工退休金個人專戶。

4.勞資間之協議與各項員工權益維護措施情形

本公司一向相當重視勞資互動，勞資關係和諧，並設置有「員工意見箱」，因本公司勞資間溝通管道暢通，故歷年來並未曾發生勞資糾紛情事。為維護員工權益除遵循相關法規外，本公司並制定「員工工作守則」規範員工與公司間之權益及義務，若有逾越情事將由各部門主管召開會議討論之。員工亦可循正當管道直接反應個人意見。

5.工作環境與員工人身安全的保護措施

- (1)勞工安全與衛生依主管機關規定，制訂安全衛生工作手冊，供員工遵照安全衛生作業事項辦理。
- (2)安全衛生管理單位及人員：
 - a.依勞工安全衛生法之規定，於廠務部下設置勞工安全衛生管理單位，作為安全衛生之執行單位。並編制有勞工安全衛生業務主管。
 - b.作業場所，依法設置有現場安全衛生監督人員及急救設施。
 - c.依規定實施安全衛生自動檢查。
- (3)設施安全：
 - a.制定機械設備之防護及管理規定。
 - b.定期實施機械設備保養及維護。
- (4)環境衛生：
 - a.依主管機關規定定期實施作業環境。
 - b.員工每年實施全身健康檢查。
- (5)消防安全：
 - a.依消防法之規定設置完整之消防系統。
 - b.每半年實施消防訓練。

(二) 最近年度及截至年報刊印日止，公司因勞資糾紛所遭受之損失，並揭露目前及未來可能發生因勞資糾紛遭受損失之估計金額與因應措施：
無

六、重要契約：

契約性質	當事人	契約起訖日期	主要內容	限制條款
長期借款契約	合作金庫南桃分行	92.10.07~107.10.07	抵押借款	無
長期借款契約	合作金庫南桃分行	90.03.23~105.03.23	抵押借款	無
長期借款契約	合作金庫南桃分行	94.10.24~109.10.24	抵押借款	無
長期借款契約	中國輸出入銀行	103.12.16~106.12.16	信用借款	無
長期借款契約	CATHAY BANK	104.10.08~111.10.31	信用借款	無

陸、財務概況

一、最近五年度簡明資產負債表及損益表

(一) 簡明資產負債表及綜合損益表資料

簡明資產負債表

單位：新台幣仟元

項 目	年 度	最近五年度財務資料(註1)					當年度截至 105年3月31日 財務資料(註2) (核閱後)
		100年	101年 (查核後)	102年 (查核後)	103年 (查核後)	104年 (查核後)	
流動資產			4,338,311	4,466,234	5,653,277	5,075,874	6,128,300
不動產、廠房及設備(註2)			1,748,804	1,731,533	1,664,168	1,495,310	1,449,941
無形資產			1,292	945	557	309	291
其他資產(註2)			316,980	352,380	502,163	467,624	462,723
資產總額			6,419,450	6,626,314	7,894,846	7,092,597	8,092,391
流動負債	分配前		3,671,998	4,054,823	4,978,319	4,679,964	5,821,276
	分配後		3,721,598	4,079,623	5,052,719	不適用	不適用
非流動負債			172,996	95,473	111,347	75,531	69,142
負債總額	分配前		3,844,994	4,150,296	5,089,666	4,755,495	5,890,418
	分配後		3,894,594	4,175,096	5,164,066	不適用	不適用
歸屬於母公司業主之權益		不適用	2,040,416	1,994,450	2,224,948	1,874,839	1,768,170
股本			1,653,330	1,653,330	1,653,330	1,653,330	1,653,330
資本公積			280,684	230,151	156,605	156,605	156,605
保留盈餘	分配前		162,503	86,850	290,632	18,595	(78108)
	分配後		162,503	86,850	216,232	不適用	不適用
其他權益			(56,101)	24,119	124,381	46,309	36,343
庫藏股票			0	0	0	0	0
非控制權益			534,040	481,568	580,232	462,263	433,803
權益總額	分配前		2,574,456	2,476,018	2,805,180	2,337,102	2,201,973
	分配後		2,524,856	2,451,218	2,730,780	不適用	不適用

*公司若有編製個體財務報告者，應另編製最近五年度個體之簡明資產負債表及綜合損益表。

*採用國際財務報導準則之財務資料不滿5個年度者，應另編製下表(2)採用我國財務會計準則之財務資料。

註1：凡未經會計師查核簽證之年度，應予註明。

註2：當年度曾辦理資產重估價者，應予列註辦理日期及重估增值金額。

註3：上市或股票已在證券商營業處所買賣之公司並應列示截至年報刊印日之前一季止，另財務資料是否經會計師簽證、核閱或兩者皆否，應予註明。

註4：上稱分配後數字，請依據次年度股東會決議之情形填列。

註5：財務資料經主管機關通知應自行更正或重編者，應以更正或重編後之數位列編，並註明其情形及理由。

簡明綜合損益表

單位：新台幣仟元

年 度 項 目	最近五年度財務資料(註1)					當年度截至 105年3月31日 財務資料(註2) (核閱後)
	100年	101年 (查核後)	102年 (查核後)	103年 (查核後)	104年 (查核後)	
營業收入		13,517,701	11,665,280	13,865,922	14,442,733	2,566,900
營業毛利		575,886	458,444	895,236	429,164	123,967
營業損益		130,451	(12,128)	342,732	(166,506)	(9,828)
營業外收入及支出		(47,586)	(58,127)	(71,113)	(98,787)	(101,264)
稅前淨利		82,865	(70,255)	271,619	(265,293)	(111,092)
繼續營業單位 本期淨利		7,077	(86,230)	181,929	(303,637)	(118,336)
停業單位損失		0	0	0	0	0
本期淨利(損)		7,077	(86,230)	181,929	(303,637)	(118,336)
本期其他綜合損益 (稅後淨額)	不適用	(76,450)	111,179	131,751	(90,041)	(16,793)
本期綜合損益總額		(69,373)	24,949	313,680	(393,678)	(135,129)
淨利歸屬於 母公司業主		(22,232)	(75,418)	152,734	(197,192)	(96,703)
淨利歸屬於非控制 權益		29,309	(10,812)	29,195	(106,445)	(21,633)
綜合損益總額歸屬 於母公司業主		(78,045)	4,567	253,835	(275,709)	(106,669)
綜合損益總額歸屬 於非控制權益		8,672	20,382	59,845	(117,969)	(28,460)
每股盈餘		(0.13)	(0.46)	0.92	(1.19)	(0.58)

*公司若有編製個體財務報告者，應另編製最近五年度個體之簡明資產負債表及綜合損益表。

*採用國際財務報導準則之財務資料不滿5個年度者，應另編製下表(2)採用我國財務會計準則之財務資料。

註1：凡未經會計師查核簽證之年度，應予註明。

註2：上市或股票已在證券商營業處所買賣之公司並應列示截至年報刊印日之前一季止，另財務資料是否經會計師簽證、核閱或兩者皆否，應予註明。

註3：停業單位損失以減除所得稅後之淨額列示。

註4：財務資料經主管機關通知應自行更正或重編者，應以更正或重編後之數字列編，並註明其情形及理由。

簡明資產負債表-個體

單位：新台幣仟元

年 度 項 目	最近五年度財務資料(註1)					當年度截至 105年3月31日 財務資料(註3) (核閱後)
	100年	101年 (查核後)	102年 (查核後)	103年 (查核後)	104年 (查核後)	
流動資產		875,021	1,135,467	1,379,709	1,738,114	不適用
不動產、廠房及設備(註2)		210,278	201,167	196,475	189,725	
無形資產		347	315	283	252	
其他資產(註2)		28,442	29,945	24,036	14,557	
資產總額		3,006,398	3,487,737	3,982,906	3,990,091	
流動負債	分配前	852,103	1,426,530	1,679,841	2,073,784	
	分配後	901,783	1,451,330	1,754,241	不適用	
非流動負債		113,879	66,757	78,117	41,468	
負債總額	分配前	965,982	1,493,287	1,757,958	2,115,252	
	分配後	1,015,582	1,518,087	1,832,358	不適用	
股本		1,653,330	1,653,330	1,653,330	1,653,330	
資本公積		280,684	230,151	156,605	156,605	
保留盈餘	分配前	162,503	86,850	290,632	18,595	
	分配後	162,503	86,850	216,232	不適用	
其他權益		(56,101)	24,119	124,381	46,309	
庫藏股票		0	0	0	0	
權益總額	分配前	2,040,416	1,994,450	2,224,948	1,874,839	
	分配後	1,990,816	1,969,650	2,150,548	不適用	

*公司若有編製個體財務報告者，應另編製最近五年度個體之簡明資產負債表及綜合損益表。

*採用國際財務報導準則之財務資料不滿5個年度者，應另編製下表(2)採用我國財務會計準則之財務資料。

註1：凡未經會計師查核簽證之年度，應予註明。

註2：當年度曾辦理資產重估價者，應予列註辦理日期及重估增值金額。

註3：上市或股票已在證券商營業處所買賣之公司並應列示截至年報刊印日之前一季止，另財務資料是否經會計師簽證、核閱或兩者皆否，應予註明。

註4：上稱分配後數字，請依據次年度股東會決議之情形填列。

註5：財務資料經主管機關通知應自行更正或重編者，應以更正或重編後之數字列編，並註明其情形及理由。

簡明綜合損益表-個體

單位：新台幣仟元

年 度 項 目	最近五年度財務資料(註1)					當年度截至 105年3月31日 財務資料(註2) (核閱後)
	100年	101年 (查核後)	102年 (查核後)	103年 (查核後)	104年 (查核後)	
營業收入		1,800,075	1,416,091	1,864,166	1,568,741	不適用
營業毛利		18,374	38,296	134,990	73,255	
營業損益		(58,453)	(32,136)	58,173	10,293	
營業外收入及支出		40,618	(42,497)	98,864	(213,474)	
稅前淨利		(17,835)	(74,633)	157,037	(203,181)	
繼續營業單位 本期淨利	不適用	(22,232)	(75,418)	152,734	(197,192)	
停業單位損失		0	0	0	0	
本期淨利(損)		(22,232)	(75,418)	152,734	(197,192)	
本期其他綜合損益 (稅後淨額)		(55,813)	79,985	101,101	(78,517)	
本期綜合損益總額		(78,045)	4,567	253,835	(275,709)	
每股盈餘		(0.13)	(0.46)	0.92	(1.19)	

*公司若有編製個體財務報告者，應另編製最近五年度個體之簡明資產負債表及綜合損益表。

*採用國際財務報導準則之財務資料不滿5個年度者，應另編製下表(2)採用我國財務會計準則之財務資料。

註1：凡未經會計師查核簽證之年度，應予註明。

註2：上市或股票已在證券商營業處所買賣之公司並應列示截至年報刊印日之前一季止，另財務資料是否經會計師簽證、核閱或兩者皆否，應予註明。

註3：停業單位損失以減除所得稅後之淨額列示。

註4：財務資料經主管機關通知應自行更正或重編者，應以更正或重編後之數字列編，並註明其情形及理由。

(二) 簡明資產負債表及損益表資料-我國財務會計準則

合併簡明資產負債表-我國財務會計準則

單位：新台幣仟元

年 度 項 目	最近五年度財務資料(註1)					
	100年	101年	102年	103年	104年	
流動資產	3,708,123	4,350,011	不適用	不適用	不適用	
基金及投資	173,812	14,063				
固定資產(註2)	1,868,845	1,769,782				
無形資產	242,782	228,171				
其他資產	36,419	41,773				
資產總額	6,029,981	6,403,800				
流動負債	分配前	3,304,290				3,671,998
	分配後	3,320,499				3,721,598
長期負債	32,728	114,076				
其他負債	35,430	43,452				
負債總額	分配前	3,372,448				3,829,526
	分配後	3,388,657				3,879,126
股本	1,640,172	1,653,330				
資本公積	317,416	280,684				
保留盈餘	分配前	44,439				30,534
	分配後	28,230				30,534
金融商品未實現 損益	(230)	(102)				
累積換算調整數	149,645	75,686				
未認列為退休金 成本之淨損失	(3,192)	(3,359)				
股東權益 總額	分配前	2,657,533				2,574,274
	分配後	2,641,324	2,524,674			

註1：凡未經會計師查核簽證之年度，應予註明。

註2：當年度曾辦理資產重估價者，應予列註辦理日期及重估增值金額。

註3：上稱分配後數字，請依據次年度股東會決議之情形填列。

註4：財務資料經主管機關通知應自行更正或重編者，應以更正或重編後之數字列編，並註明其情形及理由。

合併簡明損益表-我國財務會計準則

單位：除每股盈餘為元外，其餘為新台幣仟元

年 度 項 目	最近五年度財務資料(註1)				
	100年	101年	102年	103年	104年
營業收入	13,773,761	13,517,701	不適用	不適用	不適用
營業毛利	390,059	575,886			
營業損益	(53,432)	128,570			
營業外收入及利益	103,430	132,134			
營業外費用及損失	(109,953)	(156,487)			
繼續營業部門 稅前損益	(59,955)	104,217			
繼續營業部門 損益	(57,541)	31,637			
停業部門損益	0	0			
非常損益	0	0			
會計原則變動 之累積影響數	0	0			
本期損益	(57,541)	31,637			
每股盈餘	(0.36)	0.63			

註1：凡未經會計師查核簽證之年度，應予註明。

2：停業部門損益、非常損益及會計原則變動之累積影響數以減除所得稅後之淨額列示。

3：財務資料經主管機關通知應自行更正或重編者，應以更正或重編後之數字列編，並註明其情形及理由。

個體簡明資產負債表-我國財務會計準則

單位：新台幣仟元

年 度 項 目		最近五年度財務資料(註1)				
		100年	101年	102年	103年	104年
流動資產		1,091,248	881,783	不適用	不適用	不適用
基金及投資		1,897,454	1,892,873			
固定資產(註2)		221,356	210,278			
無形資產		378	347			
其他資產		2,465	11,847			
資產總額		3,212,901	2,997,128			
流動負債	分配前	1,028,013	852,103			
	分配後	1,044,222	901,783			
長期負債		32,728	87,364			
其他負債		23,013	17,427			
負債總額	分配前	1,083,754	956,894			
	分配後	1,099,963	1,006,574			
股本		1,640,172	1,653,330			
資本公積		317,416	280,684			
保留盈餘	分配前	44,439	30,534			
	分配後	28,230	30,534			
金融商品未實現 損 益		(230)	(102)			
累積換算調整數		149,645	75,686			
未認列為退休金 成本之淨損失		(3,192)	(3,359)			
股東權益 總 額	分配前	2,129,147	2,040,234			
	分配後	2,112,938	1,990,634			

註1：凡未經會計師查核簽證之年度，應予註明。

註2：當年度曾辦理資產重估價者，應予列註辦理日期及重估增值金額。

註3：上稱分配後數字，請依據次年度股東會決議之情形填列。

註4：財務資料經主管機關通知應自行更正或重編者，應以更正或重編後之數字列編，並註明其情形及理由。

個體簡明損益表-我國財務會計準則

單位：除每股盈餘為元外，其餘為新台幣仟元

年 度 項 目	最近五年度財務資料(註1)				
	100年	101年	102年	103年	104年
營業收入	2,098,194	1,800,075	不適用	不適用	不適用
營業毛利	9,982	14,845			
營業損益	(50,638)	(58,389)			
營業外收入及利益	17,814	88,792			
營業外費用及損失	66,168	27,983			
繼續營業部門 稅前損益	(98,992)	2,420			
繼續營業部門 損益	(46,693)	2,304			
停業部門損益	-	-			
非常損益	-	-			
會計原則變動 之累積影響數	-	-			
本期損益	(46,693)	2,304			
每股盈餘	(0.28)	0.01			

註1：凡未經會計師查核簽證之年度，應予註明。

2：停業部門損益、非常損益及會計原則變動之累積影響數以減除所得稅後之淨額列示。

3：財務資料經主管機關通知應自行更正或重編者，應以更正或重編後之數字列編，並註明其情形及理由。

(三)最近五年度簽證會計師姓名及查核意見

簽證年度	會計師事務所名稱	會計師姓名	查核意見
100年度	正大聯合會計師事務所	羅裕民、田時雨	修正式無保留意見
101年度	正大聯合會計師事務所	羅裕民、田時雨	修正式無保留意見
102年度	正大聯合會計師事務所	羅裕民、田時雨	修正式無保留意見
103年度	正大聯合會計師事務所	羅裕民、田時雨	修正式無保留意見
104年度	正大聯合會計師事務所	羅裕民、田時雨	修正式無保留意見

二、最近五年度財務分析

(一)合併財務分析

分析項目 (註3)		最近五年度財務分析					當年度截至 105年3月31 日財務分析 (註2)
		100年	101年	102年	103年	104年	
財務結構 (%)	負債占資產比率		59.9	62.63	64.47	67.05	72.79
	長期資金占不動產、廠房及設備比率		157.10	148.51	175.25	161.35	156.63
償債能力 %	流動比率		118.15	110.15	113.56	108.46	105.27
	速動比率		43.34	37.04	35.46	42.74	27.46
	利息保障倍數		1.61	0.41	2.77	(1.07)	(2.55)
經營能力	應收款項週轉率(次)		13.52	11.85	12.47	12.07	10.64
	平均收現日數		27	31	29	30.24	34
	存貨週轉率(次)		7.2	5.61	5.6	6.25	5.13
	應付款項週轉率		46.79	53.45	41.9	33.50	23.73
	平均銷貨日數		51	65	65	58.40	71
	不動產、廠房及設備週轉率(次)	不適用	7.51	6.70	8.33	9.66	7.08
	總資產週轉率(次)		2.17	1.79	1.76	2.04	1.27
獲利能力	資產報酬率(%)		1.92	0.18	4.26	(2.63)	(1.22)
	權益報酬率(%)		0.27	(3.41)	6.89	(11.81)	(5.21)
	稅前純益占實收資本額比率(%) <u>(註7)</u>		5.01	(4.25)	16.43	(16.05)	(6.72)
	純益率(%)		0.05	(0.74)	1.31	(2.10)	(4.61)
	每股盈餘(元)		(0.13)	(0.46)	0.92	(1.19)	(0.58)
現金流量	現金流量比率(%)		(3.35)	7.07	(2.19)	21.59	1.84
	現金流量允當比率(%)		6.02	30.85	39.40	(2.69)	(44.21)
	現金再投資比率(%)		(3.66)	6.16	(3.08)	23.49	2.78
槓桿度	營運槓桿度		2.7	(18.05)	1.77	(0.6)	(5.33)
	財務槓桿度		(23.58)	0.09	1.81	0.57	0.24

* 公司若有編製個體財務報告者，應另編製公司個體財務比率分析。

* 採用國際財務報導準則之財務資料不滿5個年度者，應另編製下表(2)採用我國財務會計準則之財務資料。

註1：未經會計師查核簽證之年度，應予註明。

註2：上市或股票已在證券商營業處所買賣之公司並應將截至年報刊印日之前一季止之當年度財務資料併入分析。

註3：年報本表末端，應列示如下之計算公式：

1.財務結構

(1)負債占資產比率＝負債總額／資產總額。

(2)長期資金占不動產、廠房及設備比率＝(權益總額＋非流動負債)／不動產、廠房及設備淨額。

2.償債能力

(1)流動比率＝流動資產／流動負債。

(2)速動比率＝(流動資產－存貨－預付費用)／流動負債。

(3)利息保障倍數＝所得稅及利息費用前純益／本期利息支出。

3.經營能力

(1)應收款項(包括應收帳款與因營業而產生之應收票據)週轉率＝銷貨淨額／各期平均應收款項(包括應收帳款與因營業而產生之應收票據)餘額。

(2)平均收現日數＝365／應收款項週轉率。

(3)存貨週轉率＝銷貨成本／平均存貨額。

(4)應付款項(包括應付帳款與因營業而產生之應付票據)週轉率＝銷貨成本／各期平均應付款項(包括應付帳款與因營業而產生之應付票據)餘額。

(5)平均銷貨日數＝365／存貨週轉率。

(6)不動產、廠房及設備週轉率＝銷貨淨額／平均不動產、廠房及設備淨額。

(7)總資產週轉率＝銷貨淨額／平均資產總額。

4.獲利能力

(1)資產報酬率＝〔稅後損益＋利息費用×(1－稅率)〕／平均資產總額。

(2)權益報酬率＝稅後損益／平均權益總額。

(3)純益率＝稅後損益／銷貨淨額。

(4)每股盈餘＝(歸屬於母公司業主之損益－特別股股利)／加權平均已發行股數。
(註4)

5.現金流量

(1)現金流量比率＝營業活動淨現金流量／流動負債。

(2)淨現金流量允當比率＝最近五年度營業活動淨現金流量／最近五年度(資本支出＋存貨增加額＋現金股利)。

(3)現金再投資比率＝(營業活動淨現金流量－現金股利)／(不動產、廠房及設備毛額＋長期投資＋其他非流動資產＋營運資金)。

6.槓桿度：

(1)營運槓桿度＝(營業收入淨額－變動營業成本及費用)／營業利益。

(2)財務槓桿度＝營業利益／(營業利益－利息費用)。

註4：上開每股盈餘之計算公式，在衡量時應特別注意下列事項：

1.以加權平均普通股股數為準，而非以年底已發行股數為基礎。

- 2.凡有現金增資或庫藏股交易者，應考慮其流通期間，計算加權平均股數。
- 3.凡有盈餘轉增資或資本公積轉增資者，在計算以往年度及半年度之每股盈餘時，應按增資比例追溯調整，無庸考慮該增資之發行期間。
- 4.若特別股為不可轉換之累積特別股，其當年度股利（不論是否發放）應自稅後淨利減除、或增加稅後淨損。特別股若為非累積性質，在有稅後淨利之情況，特別股股利應自稅後淨利減除；如為虧損，則不必調整。

註5：現金流量分析在衡量時應特別注意下列事項：

- 1.營業活動淨現金流量係指現金流量表中營業活動淨現金流入數。
- 2.資本支出係指每年資本投資之現金流出數。
- 3.存貨增加數僅在期末餘額大於期初餘額時方予計入，若年底存貨減少，則以零計算。
- 4.現金股利包括普通股及特別股之現金股利。
- 5.不動產、廠房及設備毛額係指扣除累計折舊前之不動產、廠房及設備總額。

註6：發行人應將各項營業成本及營業費用依性質區分為固定及變動，如有涉及估計或主觀判斷，應注意其合理性並維持一致。

註7：公司股票為無面額或每股面額非屬新臺幣十元者，前開有關占實收資本比率計算，則改以資產負債表歸屬於母公司業主之權益比率計算之。

最近二年度各項財務比率變動原因

（一）財務結構

104年度負債比率67.05%較103年度64.47%增加2.58%，主要係因104年度存貨較103年度減少892,372千元，使得104年度的負債比率較103年度增加。

104年度長期資金佔固定資產比率161.35%較103年度175.25%減少13.9%，主要係因104年度保留盈餘及其他權益合計較103年度減少468,078千元所致。

（二）償債能力

104年度流動比率108.46%相較103年度113.56%減少5.1%，主要係104年度存貨較103年度減少892,372千元，故流動比率減少。

而104年度速動比率42.74%較103年度35.46%增加7.28%，主要係現金及約當現金增加360,967千元，應付帳款較103年度減少104,211千元所致。

再分析104年度利息保障倍數(1.07)，相較於103年度利息保障倍數2.77減少，主要係104年度鎳價下跌，致104年度產生稅前淨損，因而利息保障倍數較103年度減少。

(三) 經營能力

104 年度應收帳款週轉率 12.07 較 103 年度應收帳款週轉率 12.47 減少 0.4，收款天數上升到 30.24 天，收款天數變動不大，本公司應收帳款管理尚屬正常。

104 年度存貨週轉率 6.25 較 103 年度 5.6 增加 0.65，存貨週轉天數下降至 58.40 天，主要係 104 年度持續出售庫存，銷貨成本較 103 年度高，平均存貨較 103 年度低所至，但週轉管理仍在日常的合理管理內。

104 年度固定資產週轉率 9.66 較 103 年度 8.33 增加 1.33；而 104 年度總資產週轉率 2.04 則較 103 年度 1.76 微幅增加 0.28，顯示 104 年度經營能力並未因鎳價波動而受到太大的影響。

分析原因，104 年度鎳價雖較 103 年度下跌，公司依舊嚴格控管應收帳款授信、對存貨庫存管理的銷售政策及增加貿易銷售業務，因而 104 年度營收較 103 年度增加。

(四) 獲利能力

104 年度的資產報酬率及股東權益報酬率分別為(2.63)%及(11.81)%，較 103 年度 4.26%及 6.89%下降，104 年度稅前純益佔實收資本比率(16.05)%較 103 年度 16.43%下降，分析主要原因係 104 年度鎳價下跌，造成 104 年度獲利減少，致使截至 104 年年底純益率下降為(2.1)%，每股虧損 1.19 元，相較於 103 年度純益率 1.31%，每股盈餘 0.92 元，獲利能力因而降低。

(五) 現金流量

104 年度營業活動之現金流量比率 21.59%較 103 年度(2.19)%大幅增加，主要係 104 年度存貨、應收票據及帳款減少，致使 104 年度的營業活動淨流入 1,010,522 千元較 103 年度現金流出 109,058 千元增加 1,119,580 千元所致。

104 年度現金流量允當比率(2.69)%，較 103 年度現金流量允當比率 39.40%，減少 42.09%，主要是 104 年度的最近五年度營業活動現金流量 71,791 千元，較 103 年度(1,292,881)千元增加 1,364,672 千元所致。

最後 104 年度現金再投資比率 23.49%，較 103 年度現金再投資比率 (3.08)%增加 26.57%，主要係 104 年度營業活動現金流入 1,010,522 千元，而 103 年度營業活動為現金流出(109,058)千元所致。

(六) 槓桿度

104 年度營業損益(166,506)千元，對比 103 年度 342,732 千元，由於 104 年度營業利益轉成負數，所以營運槓桿度及財務槓桿度都降低。

合併財務分析-我國財務會計準則

年 度 (註 1)		最近五年度財務分析				
		100 年	101 年	102 年	103 年	104 年
分析項目 (註 2)						
財務結構 (%)	負債占資產比率	55.93	59.80	不適用	不適用	不適用
	長期資金占固定資產比率	143.95	151.90			
償債能力 %	流動比率	112.22	118.46			
	速動比率	41.58	43.34			
	利息保障倍數	0.43	1.77			
經營能力	應收款項週轉率 (次)	13.3	13.52			
	平均收現日數	27.44	27.00			
	存貨週轉率 (次)	7.88	7.2			
	應付帳款週轉率	15.67	46.79			
	平均銷貨日數	46.32	50.69			
	固定資產週轉率 (次)	7.43	7.43			
	總資產週轉率 (次)	2.15	2.17			
獲利能力	資產報酬率 (%)	0.46	2.33			
	股東權益報酬率 (%)	(2.34)	1.21			
	占實收資本 % 比率	營業利益	(3.26)	7.78		
		稅前純益	(3.66)	6.30		
	純益率 (%)	(0.42)	0.23			
	每股盈餘 (元)	(0.35)	0.19			
現金流量	現金流量比率 (%)	(30.06)	(7.46)			
	現金流量允當比率 (%)	9.55	10.74			
	現金再投資比率 (%)	(27.66)	(7.23)			
槓桿度	營運槓桿度	(2.82)	2.74)			
	財務槓桿度	0.34	(17.23)			

個體財務分析

年 度 (註 1)		最近五年度財務分析					當年度截至 105年3月31 日財務分析 (註 2)
		100年	101年	102年	103年	104年	
分析項目 (註 3)							
財務結構 (%)	負債占資產比率		32.13	42.82	44.14	53.01	不適用
	長期資金占不動產、廠房及設備比率		1024.50	1024.62	1172.19	1010.04	
償債能力 %	流動比率		102.69	79.60	82.13	83.81	
	速動比率		46.71	36.55	34.05	41.91	
	利息保障倍數		0.11	(3.39)	6.65	(4.44)	
經營能力	應收款項週轉率 (次)		10.66	10.04	11.23	8.33	
	平均收現日數		34	36	32	44	
	存貨週轉率 (次)		10.61	7.07	6.17	5.24	
	應付款項週轉率		11.68	7.82	7.54	8.34	
	平均銷貨日數		34	52	59	70	
	不動產、廠房及設備週轉率 (次)	不適用	8.34	6.88	9.38	8.12	
	總資產週轉率 (次)		0.58	0.44	0.50	0.39	
獲利能力	資產報酬率 (%)		(0.18)	(1.89)	4.71	(5.72)	
	權益報酬率 (%)		(1.07)	(3.74)	7.24	(9.62)	
	稅前純益占實收資本額比率 (%) (註 7)		(1.08)	(4.51)	9.5	(12.29)	
	純益率 (%)		(1.24)	(5.33)	8.19	(12.57)	
	每股盈餘 (元)		(0.13)	(0.46)	0.92	(1.19)	
現金流量	現金流量比率 (%)		10.43	5.83	(0.41)	(1.16)	
	現金流量允當比率 (%)		(126.97)	(25.81)	(22.42)	(26.69)	
	現金再投資比率 (%)		3.18	1.53	(1.28)	(4.69)	
槓桿度	營運槓桿度		0.35	(0.25)	1.81	4.23	
	財務槓桿度		1.52	0.65	1.91	(0.38)	

1. 財務結構

(1) 負債占資產比率 = 負債總額 / 資產總額。

(2) 長期資金占固定資產比率 = (股東權益淨額 + 長期負債) / 固定資產淨額。

2. 償債能力

(1) 流動比率 = 流動資產 / 流動負債。

(2) 速動比率 = (流動資產 - 存貨 - 預付費用) / 流動負債。

(3) 利息保障倍數 = 所得稅及利息費用前純益 / 本期利息支出。

3. 經營能力

(1) 應收款項(包括應收帳款與因營業而產生之應收票據)週轉率 = 銷貨淨額 / 各期平均應收款項(包括應收帳款與因營業而產生之應收票據)餘額。

(2) 平均收現日數 = 365 / 應收款項週轉率。

(3) 存貨週轉率 = 銷貨成本 / 平均存貨額。

(4) 應付款項(包括應付帳款與因營業而產生之應付票據)週轉率 = 銷貨成本 / 各期平均應付款項(包括應付帳款與因營業而產生之應付票據)餘額。

(5) 平均銷貨日數 = 365 / 存貨週轉率。

(6) 固定資產週轉率 = 銷貨淨額 / 平均固定資產淨額。

(7) 總資產週轉率 = 銷貨淨額 / 平均資產總額。

4. 獲利能力

(1) 資產報酬率 = [稅後損益 + 利息費用 × (1 - 稅率)] / 平均資產總額。

(2) 股東權益報酬率 = 稅後損益 / 平均股東權益淨額。

(3) 純益率 = 稅後損益 / 銷貨淨額。

(4) 每股盈餘 = (稅後淨利 - 特別股股利) / 加權平均已發行股數。

5. 現金流量

(1) 現金流量比率 = 營業活動淨現金流量 / 流動負債。

(2) 淨現金流量允當比率 = 最近五年度營業活動淨現金流量 / 最近五年度(資本支出 + 存貨增加額 + 現金股利)。

(3) 現金再投資比率 = (營業活動淨現金流量 - 現金股利) / (固定資產毛額 + 長期投資 + 其他資產 + 營運資金)。

6. 槓桿度：

(1) 營運槓桿度 = (營業收入淨額 - 變動營業成本及費用) / 營業利益。

(2) 財務槓桿度 = 營業利益 / (營業利益 - 利息費用)。

最近二年度各項財務比率變動原因

(一) 財務結構

104 年度負債比率 53.01%較 103 年度 44.14%增加 8.87%，主要係因 104 年度短期借款較 103 年度增加 558,615 千元，使得 104 年度的負債比率較 103 年度增加。

104 年度長期資金佔固定資產比率 1010.04%較 103 年度 1172.19%減少 162.15%，主要係因 104 年度保留盈餘及其他權益合計較 103 年度減少 350,109 千元及長期負債減少 36,649 千元所致。

(二) 償債能力

104 年度流動比率 83.81%相較 103 年度 82.13%增加 1.68%，主要係 104 年度現金及約當現金較 103 年度增加 209,551 千元，及 104 年度應收款關係人較 103 年度增加 73,307 千元，致 104 年度流動資產較 103 年度增加，綜上所述，故流動比率上升。

而 104 年度速動比率 41.91%較 103 年度 34.05%，增加 7.86%，主要係 104 年度現金及約當現金較 103 年度增加 209,551 千元所致。再分析 104 年度利息保障倍數(4.44)，相較於 103 年度利息保障倍數 6.65 減少 11.09，主要係 104 年度稅前淨利較 103 年度減少 360,218 千元所致。

(三) 經營能力

104 年度應收帳款週轉率 8.33 次較 103 年度應收帳款週轉率 11.23 次減少 2.9 次，收款天數上升到 44 天，主要係 104 年銷貨淨額較 103 年減少 295,425 千元，因而 104 年收款天數較 103 年上升，本公司應收帳款管理尚屬正常。

104 年度存貨週轉率 5.24 次較 103 年度 6.17 次減少 0.93 次，存貨週轉天數上升到 70 天，主要係因 104 年度銷貨成本較 103 年度減少 229,085 千元，致存貨週轉天數拉長，但本公司就存貨週轉管理仍在日常的合理管理內。

104 年度固定資產週轉率 8.12 次較 103 年度 9.38 次減少 1.26 次，而 104 年度總資產週轉率 0.39 次則較 103 年度 0.50 次減少 0.11 次，主要係 104 年銷貨收入淨額較 103 年減少 295,425 千元所致。

(四) 獲利能力

104 年度的資產報酬率及股東權益報酬率分別為(5.72)%及(9.62)%，較 103 年度 4.71%及 7.24%下降，104 年度稅前純益佔實收資本比率(12.29)%較 103 年度 9.5%下降，分析主要原因 104 年度獲利減少，同時提列存貨跌價損失 19,672 千元，及海外投資事業損失，致使截至 104 年底純益率下降為(12.57)%，每股盈餘(1.19)元，相較於 103 年度純益率 8.19%，每股盈餘 0.92 元，獲利能力下降。

(五) 現金流量

104 年度營業活動之現金流量比率(1.16)%較 103 年度(0.41)%減少 0.75%，主要係 104 年度應收票據及帳款增加，及預收貨款減少致使 104 年度的營業活動淨流出 24,054 千元較 103 年度淨現金流出 6,846 千元增加 17,208 千元所致。

104 年度現金流量允當比率(26.69)%，較 103 年度現金允當比率(22.42)%，減少 4.27%，主要是 104 年度的最近五年度營業活動現金流量 140,400 千元，較 103 年度 103,289 千元增加 37,111 千元所致。

最後 104 年度現金再投資比率(4.69)%，較 103 年度現金在投資比率(1.28)%減少 3.41%，主要係 104 年營業活動淨現金流出 24,054 千元較 103 年營業活動淨現金流出 6,846 千元增加 17,208 千元，另發放現金股利 74,400 千元所致。

(六) 槓桿度

104 年度營業利益 10,293 千元，對比 103 年度 58,173 千元，減少 47,880 千元致營運槓桿提高，另 104 年利息費用 37,370 千元，較 103 年利息費用 27,774 千元，增加 9,596 千元，使財務槓桿度下降致(0.38)

個體財務分析-我國財務會計準則

年 度 (註 1)		最近五年度財務分析					
		100 年	101 年	102 年	103 年	104 年	
分析項目 (註 2)							
財務結構 (%)	負債占資產比率	33.73	31.93	不適用	不適用	不適用	
	長期資金占固定資產比率	976.65	1011.8				
償債能力 %	流動比率	106.15	103.48				
	速動比率	56.3	46.71				
	利息保障倍數	(4.29)	1.12				
經營能力	應收款項週轉率 (次)	10.09	10.66				
	平均收現日數	36	34				
	存貨週轉率 (次)	10.08	10.61				
	應付帳款週轉率	11.81	11.68				
	平均銷貨日數	36	34				
	固定資產週轉率 (次)	9.48	8.56				
	總資產週轉率 (次)	0.65	0.60				
獲利能力	資產報酬率 (%)	(1.06)	0.57				
	股東權益報酬率 (%)	(2.4)	0.11				
	占實收 資本 % 比率	營業利益	(3.09)				(3.53)
		稅前純益	(6.04)				0.15
	純益率 (%)	(2.23)	0.13				
	每股盈餘 (元)	(0.28)	0.01				
現金流量	現金流量比率 (%)	(0.07)	13.12				
	現金流量允當比率 (%)	84.87	128.87				
	現金再投資比率 (%)	-	4.16				
槓桿度	營運槓桿度	0.50	0.35				
	財務槓桿度	0.73	0.75				

三、最近年度財務報告之監察人審查報告：

建錫實業股份有限公司監察人審查報告書

茲准

董事會造送本公司 104 年度營業報告書、個體財務報表、合併財務報表及盈虧撥補議案；其中個體財務報表及合併財務報表嗣經正大聯合會計師事務所羅裕民會計師、田時兩會計師查核完竣，並出具查核報告。

上述營業報告書、個體財務報表、合併財務報表及盈虧撥補議案經本監察人查核，認為符合公司法相關法令規定，爰依照公司法第二百一十九條之規定報告如上。

敬請 鑑核

此致

建錫實業股份有限公司 105 年股東常會

建錫實業股份有限公司



監察人：良福企業(股)公司代表人林石山



黃注細



余慶陽



中 華 民 國 一 〇 五 年 三 月 二 十 四 日

四、最近年度財務報告：詳86~157 頁。

五、最近年度經會計師查核簽證之個體財務報告：詳158~210 頁。

六、公司及其關係企業最近年度及截至年報刊印日止，如有發生財務週轉困難情事，應列明其對本公司財務狀況之影響：無。

關係企業合併財務報表聲明書

本公司民國一〇四年度(自民國一〇四年一月一日至十二月三十一日止)依「關係企業合併營業報告書關係企業合併財務報表及關係報告書編製準則」應納入編製關係企業合併財務報表之公司與依國際會計準則第27號應納入編製母子公司合併財務報告之公司均相同，且關係企業合併財務報表所應揭露相關資訊於前揭母子公司合併財務報告中均已揭露，爰不再另行編製關係企業合併財務報表。

特此聲明

建錫實業股份有限公司



負責人：李慶柏



中 華 民 國 一 〇 五 年 三 月 二 十 四 日

會計師查核報告

建錫實業股份有限公司 公鑒：


建錫實業股份有限公司及其子公司民國一〇四年十二月三十一日及一〇三年十二月三十一日之合併資產負債表，暨民國一〇四年及一〇三年一月一日至十二月三十一日之合併綜合損益表、合併權益變動表及合併現金流量表，業經本會計師查核竣事。上開合併財務報告之編製係管理階層之責任，本會計師之責任則為根據查核結果對上開合併財務報告表示意見。列入上開合併財務報告之公司中，有關民國一〇四年 Millennia Stainless, Inc. 與 Chain Chon Metal Industry Co., Ltd. 及一〇三年 Millennia Stainless, Inc. 之財務報表未經本會計師查核，而係由其他會計師查核，因此，本會計師對民國一〇四年度及一〇三年度合併財務報告所表示之意見中，有關一〇四年 Millennia Stainless, Inc. 與 Chain Chon Metal Industry Co., Ltd. 及一〇三年 Millennia Stainless, Inc. 之財務報表所列金額係依據其他會計師之查核報告。上述由其他會計師查核之公司民國一〇四年及一〇三年十二月三十一日之資產總額分別為新台幣 418,157 仟元及 407,448 仟元，分別佔合併總資產之 6%及 5%，民國一〇四年及一〇三年一月一日至十二月三十一日之營業收入淨額分別為新台幣 974,917 仟元及 689,908 仟元，各佔合併營業收入淨額之 7%及 5%。

本會計師係依照會計師查核簽證財務報表規則及一般公認審計準則規劃並執行查核工作，以合理確信合併財務報告有無重大不實表達。此項查核工作包括以抽查方式獲取合併財務報告所列金額及所揭露事項之查核證據、評估管理階層編製合併財務報告所採用之會計原則及所作之重大會計估計，暨評估合併財務報告整體之表達。本會計師相信此項查核工作及其他會計師之查核報告可對所表示之意見提供合理之依據。

依本會計師之意見，基於本會計師之查核結果及其他會計師之查核報告，第一段所述合併財務報告在所有重大方面係依照證券發行人財務報告編製準則暨經金融監督管理委員會認可之國際財務報導準則、國際會計準則、解釋及解釋公告編製，足以允當表達建錫實業股份有限公司及其子公司民國一〇四年十二月三十一日及一〇三年十二月三十一日之合併財務狀況，暨民國一〇四年及一〇三年一月一日至十二月三十一日之合併財務績效與合併現金流量。

建錫實業股份有限公司業已編製民國一〇四年度及一〇三年度之個體財務報告，並經本會計師出具修正式無保留意見之查核報告在案，備供參考。

正大聯合會計師事務所

羅裕民  會計師

田時雨  會計師

原財政部證期會核准簽證字號：

(90)台財證(六)第 148730 號

(86)台財證(六)第 74866 號



中 華 民 國 一 〇 五 年 三 月 二 十 四 日



建錫(國際)會計師事務所
 台北市中正區長安路一段二號二樓
 電話：(02) 2312-1888
 民國111年2月31日

單位：新台幣千元

代碼	資產	附註	104.12.31	%	103.12.31	%	代碼	負債及股東權益	附註	104.12.31	%	103.12.31	%
1100	流動資產							流動負債					
1100	現金及約當現金	四及六.1	\$ 807,495	11	\$ 446,528	6	2100	短期借款	六.11	\$ 3,767,840	53	\$ 3,842,943	49
1150	應收票據淨額	四、五、六.2及八	143,559	2	147,593	2	2110	應付短期票券	六.12	29,829	-	49,753	1
1170	應收帳款淨額	四、五及六.2	976,901	14	1,115,230	14	2120	透過損益按公允價值衡量之金融負債-流動	四、六.13及十二	-	-	8,231	-
1180	應收帳款-關係人淨額	四、五、六.2及七	8,213	-	706	-	2150	應付票據	六.14	312,251	5	324,211	4
1200	其他應收款	四及五	54,630	1	45,961	1	2170	應付帳款	七	46,939	1	151,150	2
1210	其他應收款-關係人	四、五及七	9,589	-	9,224	-	2180	應付帳款-關係人	七	11,097	-	2,283	-
1310	存貨	四、五及六.3	1,796,868	26	2,689,240	34	2200	其他應付款	七	234,172	3	199,736	3
1410	預付款項	六.4及七	342,910	5	523,963	7	2220	其他應付款-關係人	七	38,762	1	38,255	-
1461	待出售非流動資產	四、六.5及八	-	-	32,158	-	2230	本期所得稅負債	四及六.23	16,365	-	27,397	-
1476	其他金融資產-流動	六.13及八	934,897	13	630,974	8	2310	預收款項	七	200,660	3	273,457	3
1479	其他流動資產		812	-	11,700	-	2322	一年內到期長期借款	六.15	21,564	-	54,726	1
	流動資產合計		5,075,874	72	5,653,277	72	2399	其他流動負債		485	-	6,177	-
								流動負債合計		4,679,964	66	4,978,319	63
1550	非流動資產							非流動負債					
1600	採用權益法之投資	四、五及六.6	53,480	1	74,681	1	2540	長期借款	六.15	31,988	-	44,728	-
1600	不動產、廠房及設備	四、五、六.7及八	1,495,310	21	1,664,168	21	2570	遞延所得稅負債	四及六.23	32,651	1	56,436	1
1760	投資性不動產淨額	四、六.8	15,377	-	-	-	2640	淨確定福利負債	四、五及六.16	10,892	-	10,183	-
1780	無形資產	四及六.9	309	-	557	-		非流動負債合計		75,531	1	111,347	1
1840	遞延所得稅資產	四、五及六.23	19,748	-	45,389	1		負債總計		4,755,495	67	5,089,666	64
1915	預付設備款	八	8,249	-	15,291	-		歸屬於母公司業主之權益					
1920	存出保證金	四、六.10及八	14,890	-	13,925	-	3110	普通股股本	六.17	1,653,330	23	1,653,330	21
1985	長期預付租金		398,677	6	417,305	5	3200	資本公積		156,605	2	156,605	2
1990	其他非流動資產-其他		10,683	-	10,253	-	3300	保留盈餘					
	非流動資產合計		2,016,723	28	2,241,569	28	3310	法定盈餘公積		15,273	-	-	-
							3320	特別盈餘公積		131,974	2	133,696	2
							3350	未分配盈餘		(128,652)	(2)	156,936	2
							3400	其他權益		46,309	1	124,381	1
							36xx	母公司業主權益合計		1,874,839	26	2,224,948	28
								非控制權益	六.25	462,263	7	580,232	8
								負債及權益總計		2,337,102	33	2,805,180	36
	資產總計		\$ 7,092,597	100	\$ 7,894,846	100		負債及權益總計		\$ 7,092,597	100	\$ 7,894,846	100



董事長：李慶柏




經理人：李慶柏



會計主管：王志豪

(請參閱會計師查核報告及後附合併財務報表附註)

建錫實業股份有限公司及其子公司
 合併綜合損益表
 民國104年1月1日至12月31日
 (金額除每股(損失)溢餘外,均以新台幣千元為單位)



代碼	項 目	附 註	104年1月1日至12月31日		103年1月1日至12月31日	
			金 額	%	金 額	%
4110	銷貨收入		\$ 14,456,245	100	\$ 13,874,383	100
4170	銷貨退回		(10,408)	-	(7,906)	-
4190	銷貨折讓		(3,104)	-	(555)	-
4100	銷貨收入淨額	四、五、 六.19及七	14,442,733	100	13,865,922	100
5110	銷貨成本	六.24及七	14,013,569	97	12,970,686	93
	營業毛利		429,164	3	895,236	7
	營業費用	六.24及七				
6100	推銷費用		266,528	2	264,191	2
6200	管理費用		305,839	2	269,775	2
6300	研究發展費用		23,303	-	18,538	-
	營業費用合計		595,670	4	552,504	4
	營業淨(損)利		(166,506)	(1)	342,732	3
	營業外收入及支出					
7010	其他收入	六.20及七	28,577	-	34,391	-
7020	其他利益及損失	六.21	215	-	52,434	-
7050	財務成本	六.22及七	(128,102)	(1)	(153,445)	(1)
7060	採用權益法認列之關聯企業 損益之份額	四及六.6	523	-	(4,493)	-
	合 計		(98,787)	(1)	(71,113)	(1)
7900	稅前淨(損)利		(265,293)	(2)	271,619	2
7950	所得稅費用	四及六.23	38,344	-	89,690	1
8200	本期淨(損)利		(303,637)	(2)	181,929	1
8300	其他綜合損益					
	後續不重分類至損益之項目					
8311	確定福利計畫之再衡量數		(445)	-	839	-
8310	後續不重分類至損益之項目合計		(445)	-	839	-
	後續可能重分類至損益之項目					
8361	國外營運機構財務報表換算之兌換差額		(88,149)	(1)	126,961	1
8370	採用權益法認列之關聯企業 之其他綜合損益之份額	四及六.6	(1,447)	-	3,951	-
8360	後續可能重分類至損益之項目合計		(89,596)	(1)	130,912	1
8300	本期其他綜合損益		(90,041)	(1)	131,751	1
8500	本期綜合損益總額		\$ (393,678)	(3)	\$ 313,680	2
	淨(損)利歸屬於：					
8610	母公司業主		\$ (197,192)	(1)	\$ 152,734	1
8620	非控制權益		(106,445)	(1)	29,195	-
			\$ (303,637)	(2)	\$ 181,929	1
	綜合損益總額歸屬於：					
8710	母公司業主		\$ (275,709)	(2)	\$ 253,835	2
8720	非控制權益		(117,969)	(1)	59,845	-
			\$ (393,678)	(3)	\$ 313,680	2
	每股盈餘					
9750	基本每股(損失)盈餘	四及六.18	\$ (1.19)		\$ 0.92	

董事長：李慶柏



經理人：李慶柏




會計主管：王志豪



(請參閱會計師查核報告及後附合併財務報表附註)

建錫寶
寶錫寶有限公司
會計師事務所
民國104年12月31日



單位：新台幣千元

歸屬於母公司業主之權益

	保 留 盈 餘			其他權益		非控制權益	權益總計
	資本公積	法定盈餘公積	特別盈餘公積	未分配盈餘	小計		
民國103年1月1日餘額	\$ 1,653,330	\$ 13,683	\$ 137,059	\$ (63,892)	\$ 86,850	\$ 481,568	\$ 2,476,018
盈餘提撥及分配：							
資本公積及法定盈餘公積彌補虧損	(50,209)	(13,683)	-	63,892	50,209	-	-
特別盈餘公積迴轉	-	-	(3,363)	3,363	-	-	-
資本公積配發現金	(24,800)	-	-	-	-	-	(24,800)
103年度本期淨利	-	-	-	152,734	152,734	29,195	181,929
103年度稅後其他綜合損益	-	-	-	839	839	30,650	131,751
103年度綜合損益總額	-	-	-	153,573	153,573	59,845	313,680
對子公司所有權權益變動	(566)	-	-	-	-	566	-
實際取得或處分子子公司股權價格與帳面價值差額	2,029	-	-	-	-	(2,029)	-
非控制權益變動	-	-	-	-	-	40,282	40,282
民國103年12月31日餘額	1,653,330	-	133,696	156,936	290,632	580,232	2,805,180
盈餘提撥及分配：							
提列法定盈餘公積	-	15,273	-	(15,273)	-	-	-
發放現金股利	-	-	-	(74,400)	(74,400)	-	(74,400)
特別盈餘公積迴轉	-	-	(1,722)	1,722	-	-	-
104年度本期淨損	-	-	-	(197,192)	(197,192)	(106,445)	(303,637)
104年度稅後其他綜合損益	-	-	-	(445)	(445)	(11,524)	(90,041)
104年度綜合損益總額	-	-	-	(197,637)	(197,637)	(117,969)	(393,678)
民國104年12月31日餘額	\$ 1,653,330	\$ 15,273	\$ 131,974	\$ (128,652)	\$ 18,595	\$ 462,263	\$ 2,337,102



董事長：李慶柏



經理人：李慶柏



會計主管：王志豪

(請參閱會計師查核報告及後附合併財務報表附註)

	104年1月1日至12月31	103年1月1日至12月31
營業活動之現金流量：		
本期稅前淨(損)利	\$ (265,293)	\$ 271,619
調整項目：		
不影響現金流量之收益費損項目		
呆帳損失	13,195	3,258
存貨跌價損失	39,236	21,811
利息收入	(9,164)	(6,243)
金融資產未實現評價損益	-	7,864
採用權益法認列之關聯企業損益之份額	(523)	4,493
資產訴訟和解損失	-	11,246
減損損失	10,896	2,669
不動產、廠房及設備及長期預付租金轉列費用	-	2,174
折舊	201,341	193,382
長期預付租金及各項攤提	16,472	14,589
處分不動產、廠房及設備損失(利益)	6,807	(27,581)
處分投資利益	(3,823)	-
處分待出售非流動資產(利益)損失	(30,261)	4,178
利息費用	128,102	153,445
外幣兌換損益	(79,403)	35,545
與營業活動相關之流動資產/負債變動數		
透過損益按公允價值衡量之金融資產	-	500
應收票據及帳款(含關係人)	122,906	(306,784)
存貨	855,767	(772,797)
其他應收款	3,841	(4,864)
預付款項	186,030	37,826
其他流動資產	10,888	1,715
透過損益按公允價值衡量之金融負債	(3,944)	-
應付票據及帳款(含關係人)	(102,875)	342,319
其他應付款	36,072	17,873
預收款項	(72,797)	40,008
其他流動負債	(5,692)	(97,311)
淨確定福利負債	264	623
營運產生(支付)之現金	1,058,042	(48,443)
支付之所得稅	(47,520)	(60,615)
營業活動之淨現金流入(出)	1,010,522	(109,058)
投資活動之現金流量：		
收取之利息	7,263	6,209
其他金融資產增加	(280,814)	(241,835)
購置不動產、廠房及設備	(117,773)	(192,764)
購置投資性不動產	(14,925)	-
購置預付設備款	(8,968)	(2,734)
處分待出售非流動資產價款	59,622	-
處分採用權益法投資之價款	7,035	-
處分不動產、廠房及設備價款	39,120	132,738
處分預付設備款價款	10,711	-
存出保證金(增加)減少	(965)	34,836
長期預付租金增加	(2,207)	(166,595)
其他非流動資產-其他增加	(4,849)	(6,995)
投資活動之淨現金流出	(306,750)	(437,140)
籌資活動之現金流量：		
購入子公司股權	-	(73,030)
處分子公司股權價款	-	110,643
短期借款(減少)增加	(76,369)	719,522
應付短期票券減少	(20,000)	(55,000)
其他應付款增加	507	3,920
舉借長期借款	7,387	49,351
償還長期借款	(52,846)	(64,669)
配發現金股利	(74,400)	(24,800)
支付之利息	(130,162)	(151,197)
籌資活動之淨現金流(出)入	(345,883)	514,740
匯率變動對現金及約當現金之影響	3,078	141
本期現金及約當現金增加(減少)數	360,967	(31,317)
期初現金及約當現金餘額	446,528	477,845
期末現金及約當現金餘額	\$ 807,495	\$ 446,528

董事長：李慶柏

經理人：李慶柏

會計主管：王志豪

(請參閱會計師查核報告及後附合併財務報表附註)

建鋁實業股份有限公司及其子公司

合併財務報告附註

民國 104 年及 103 年 12 月 31 日

(金額除另有註明者外，均以新台幣千元為單位)

一、公司沿革

建鋁實業股份有限公司(以下簡稱本公司)於民國 72 年 7 月奉准設立。主要係從事不銹鋼板、鋼鐵材及各種五金材料等之裁剪加工、買賣及進出口貿易等業務。

本公司註冊及業務主要營運據點之地址係桃園市大園區田心里大觀路 178 號。本公司股票自民國 90 年 2 月 15 日起於證券櫃檯買賣中心掛牌。

本公司及其子公司(以下簡稱「本集團」)之主要營業活動，請參閱附註四.3 之說明。

二、通過財務報告之日期及程序

本集團合併財務報告業已於民國 105 年 3 月 24 日提報董事會發布。

三、新發布及修訂準則及解釋之適用

1. 已採用證券發行人財務報告編製準則及金融監督管理委員會(以下簡稱「金管會」)認可之新發布、修正後國際財務報導準則之影響

依據金管會民國 103 年 8 月 13 日金管證審字第 1030029342 號函之證券發行人財務報告編製準則修正規定及民國 103 年 4 月 3 日金管證審字第 1030010325 號令，上市、上櫃及興櫃公司應自民國 104 年起全面採用經金管會認可並發布生效之 2013 年版國際財務報導準則(不包含國際財務報導準則第 9 號「金融工具」)編製財務報告，本集團適用 2013 年版國際財務報導準則之影響如下：

(1) 國際會計準則第 1 號「財務報表之表達」

該準則修正其他綜合損益之表達方式，將列示於其他綜合損益之項目依性質分類為「後續不重分類至損益」及「後續將重分類至損益」兩類別。該修正同時規定以稅前金額列示之其他綜合損益項目，其相關稅額應隨前述兩類別予以單獨列示。本集團已依該準則改變綜合損益表之表達方式。

(2) 國際財務報導準則第 7 號「金融工具：揭露」

該準則修正要求於金融工具量化揭露中提供質性揭露，以使使用者能將相關之揭露作連結，並形成金融工具所產生之風險之性質及程度之全貌，本集團已依該修正增加相關之資訊揭露。

(3) 國際財務報導準則第 12 號「對其他個體之權益之揭露」

該準則整合各號準則對企業所持有子公司、聯合協議、關聯企業及未納入合併報表之結構型個體之權益之揭露規定，並要求揭露相關資訊。本集團已依該準則增加相關之資訊揭露。

建錫實業股份有限公司及其子公司合併財務報告附註(續)

(金額除另註明外，均以新台幣千元為單位)

(4) 國際財務報導準則第 13 號「公允價值衡量」

該準則定義公允價值為：於衡量日，市場參與者間在有秩序之交易中出售資產所能收取或移轉負債所須支付之價格。建立公允價值衡量之架構，須以市場參與者之觀點；對於非金融資產之衡量須基於最高及最佳使用狀態；並規範公允價值衡量相關揭露。本集團已依該準則增加公允價值衡量相關揭露。

(5) 國際會計準則第 19 號「員工福利」

該準則主要修正以淨確定福利負債(資產)乘以折現率決定淨利息，並用其取代準則修正前之利息成本及計畫資產之預期報酬；刪除精算損益得採「緩衝區法」或發生時一次列入損益之會計政策選擇，並規定確定福利計畫之再衡量數應於發生時列入其他綜合損益；前期服務成本應於發生時認列為損益，不再於符合既得條件前之平均期間內按直線法分攤認列為費用，此外增加確定福利計畫之揭露規定。本集團已依該準則增加相關之資訊揭露。

2. 尚未採用金管會認可之新發布、修正後國際財務報導準則之影響

無。

3. 國際會計準則理事會已發布但尚未經金管會認可之國際財務報導準則之影響

下表彙列截至本合併財務報告發布日止，國際會計準則理事會已發布但尚未納入金管會認可 2013 年國際財務報導準則之新發布、修正及修訂之準則及解釋：

新發布/修正/修訂準則及解釋	國際會計準則理事會 發布之生效日
國際財務報導準則第 9 號「金融工具」	民國 107 年 1 月 1 日
國際財務報導準則第 10 號及國際會計準則第 28 號之修正 「投資者與其關聯企業或合資間之資產出售或投入」	待國際會計準則理事會 決定
國際財務報導準則第 10 號、第 12 號及國際會計準則第 28 號之修正「投資個體：合併報告例外規定之適用」	民國 105 年 1 月 1 日
國際財務報導準則第 11 號之修正「收購聯合營運權益之會 計處理」	民國 105 年 1 月 1 日
國際財務報導準則第 14 號「管制遞延帳戶」	民國 105 年 1 月 1 日
國際財務報導準則第 15 號「來自客戶合約之收入」	民國 107 年 1 月 1 日
國際財務報導準則第 16 號「租賃」	民國 108 年 1 月 1 日
國際會計準則第 1 號之修正「揭露倡議」	民國 105 年 1 月 1 日
國際會計準則第 7 號之修正「揭露倡議」	民國 106 年 1 月 1 日
國際會計準則第 12 號之修正「未實現損失遞延所得稅資產 之認列」	民國 106 年 1 月 1 日

建錫實業股份有限公司及其子公司合併財務報告附註(續)
(金額除另註明外，均以新台幣千元為單位)

新發布/修正/修訂準則及解釋	國際會計準則理事會 發布之生效日
國際會計準則第 16 號及第 38 號之修正「可接受之折舊及攤銷方法之釐清」	民國 105 年 1 月 1 日
國際會計準則第 16 號及第 41 號之修正「農業：生產性植物」	民國 105 年 1 月 1 日
國際會計準則第 19 號之修正「確定福利計畫：員工提撥」	民國 103 年 7 月 1 日
國際會計準則第 27 號之修正「單獨財務報表下之權益法」	民國 105 年 1 月 1 日
國際會計準則第 36 號之修正「非金融資產可回收金額之揭露」	民國 103 年 1 月 1 日
國際會計準則第 39 號之修正「衍生工具之合約更替及避險會計之繼續」	民國 103 年 1 月 1 日
國際財務報導解釋第 21 號「公課」	民國 103 年 1 月 1 日
2010-2012 年對國際財務報導準則之改善	民國 103 年 7 月 1 日
2011-2013 年對國際財務報導準則之改善	民國 103 年 7 月 1 日
2012-2014 年對國際財務報導準則之改善	民國 105 年 1 月 1 日

本集團現正評估上述新公布或修正準則、解釋對財務狀況與財務績效之潛在影響，相關影響待評估完成時予以揭露。

四、重大會計政策之彙總說明

編製本合併財務報告所採用之重大會計政策彙總說明如下。除另有說明者外，下列會計政策已一致適用於本合併財務報告之所有報導期間。

1. 遵循聲明

本合併財務報告係依照證券發行人財務報告編製準則（以下簡稱「編製準則」）及金管會認可之國際財務報導準則、國際會計準則、解釋及解釋公告（以下簡稱 IFRSs）編製。

2. 編製基礎

- (1) 除透過損益按公允價值衡量之金融工具及退休基金資產減除確定福利義務現值之淨額認列之確定福利負債外，本集團合併財務報告係依歷史成本為基礎編製，歷史成本通常係指取得資產所支付對價之公允價值。
- (2) 編製符合金管會認可之國際財務報導準則、國際會計準則、解釋及解釋公告之財務報告需要使用一些重要會計估計，在應用本集團的會計政策過程中亦需要管理階層運用其判斷，涉及高度判斷或複雜性之項目，或涉及合併財務報告之重大假設及估計之項目，請詳附註五說明。

建錫實業股份有限公司及其子公司合併財務報告附註(續)
(金額除另註明外，均以新台幣千元為單位)

3. 合併基礎

(1) 合併財務報告編製原則

本合併財務報告包含本公司及由本公司所控制個體（以下簡稱子公司）之財務報表。所控制個體係指當本集團暴露於來自對該個體之參與之變動報酬或對該等變動報酬享有權利，且透過對該個體之權力有能力影響該等報酬時，本集團即控制該個體。子公司自本集團取得控制之日起納入合併財務報告，於喪失控制之日起終止合併。

集團內公司間之交易、餘額及未實現損益業已消除。子公司之會計政策已作必要之調整，與本集團採用之政策一致。

損益及其他綜合損益各組成部分歸屬於母公司業主及非控制權益；綜合損益總額亦歸屬於母公司業主及非控制權益，即使因而導致非控制權益發生虧損餘額。

對子公司持股之變動若未導致喪失控制（與非控制權益之交易），係作為權益交易處理。非控制權益之調整金額與所支付或收取對價之公允價值間之差額係直接認列於權益。

當本集團喪失對子公司之控制，對前子公司之剩餘投資係按公允價值重新衡量，並作為原始認列金融資產之公允價值或原始認列投資關聯企業或合資之成本，公允價值與帳面金額之差額認列為當期損益。本集團對於其他綜合損益中所認列與該子公司有關之所有金額，其會計處理與本集團若直接處分相關資產或負債之基礎相同，亦即如先前認列為其他綜合損益之利益或損失，於處分相關資產或負債時將被重分類為損益，則當喪失對子公司之控制時，將該利益或損失自權益重分類為損益。

建鋁實業股份有限公司及其子公司合併財務報告附註(續)
(金額除另註明外，均以新台幣千元為單位)

(2)列入合併財務報告之子公司

列入合併財務報告編製個體內之子公司資訊如下：

投資公司名稱	子公司名稱	業務性質	本公司持股或出資比例		說明
			104.12.31	103.12.31	
本公司	Millennia Stainless, Inc.	各式不銹鋼材之買賣業務	100.00%	100.00%	
本公司	Chain Chon Stainless Steel Sdn. Bhd.	不銹鋼材之裁剪加工及買賣業務	100.00%	100.00%	
本公司	Chain Chon Metal Industry Co., Ltd.	不銹鋼材之裁剪加工及買賣業務	100.00%	100.00%	
本公司	永鋁國際股份有限公司	各式不銹鋼材之裁剪加工及買賣業務	100.00%	100.00%	
永鋁國際股份有限公司	Young Champ International Co., Ltd.	從事三角貿易業務	100.00%	100.00%	
本公司	Chain Chon International Co., Ltd.	一般事業投資及三角貿易業務	100.00%	100.00%	
本公司	Ding Fu Investment Co., Ltd.	一般事業投資	100.00%	100.00%	
Chain Chon International Co., Ltd.	建鋁(中國)不銹鋼有限公司	不銹鋼材通路物流行銷	62.72%	62.72%	
Chain Chon International Co., Ltd. 及建鋁(中國)不銹鋼有限公司	建昌(中國)精密不銹鋼科技有限公司	不銹鋼材之裁剪加工及買賣業務	100.00%	100.00%	
Chain Chon International Co., Ltd. 及昆山建昌金屬科技有限公司	天津建昌不銹鋼有限公司	不銹鋼材之裁剪加工及買賣業務	100.00%	100.00%	
Chain Chon International Co., Ltd.	Tay Yuan Investment Co., Ltd.	一般事業投資	100.00%	100.00%	
Chain Chon International Co., Ltd. 及昆山建昌金屬科技有限公司	無錫建昌金屬科技有限公司	不銹鋼材之剪裁加工及買賣業務	100.00%	100.00%	
Chain Chon International Co., Ltd. 及昆山建昌金屬科技有限公司	寧波建鋁金屬科技有限公司	不銹鋼材之剪裁加工及買賣業務	100.00%	100.00%	
Tay Yuan Investment Co., Ltd.	泰元金屬(太原)有限公司	不銹鋼材之剪裁加工及買賣業務	100.00%	100.00%	
Chain Chon International Co., Ltd.	昆山建昌金屬科技有限公司	不銹鋼材之裁剪加工及買賣業務	62.72%	62.72%	
Chain Chon International Co., Ltd. 及昆山建昌金屬科技有限公司	南通建昌不銹鋼有限公司	不銹鋼材之裁剪加工及買賣業務	100.00%	100.00%	

(接次頁)

建鋁實業股份有限公司及其子公司合併財務報告附註(續)

(金額除另註明外，均以新台幣千元為單位)

(承前頁)

Chain Chon International Co., Ltd. 及 昆山建昌金屬科技有限公司	佛山建鋁金屬科技有限公司	不銹鋼材之裁剪加工及買賣業務	100.00%	100.00%
Diing Fu Investment Co., Ltd.	Linze Investments Ltd.	一般事業投資	60.00%	60.00%
Linze Investments Ltd.	昆山亞東管業有限公司	不銹鋼管之製作、加工及買賣	100.00%	100.00%
Diing Fu Investment Co., Ltd.	Transtomo Metal Technology Co., Ltd.	一般事業投資	100.00%	100.00%
昆山建昌金屬科技有限公司及 Transtomo Metal Technology Co., Ltd.	佛山市建春友金屬科技有限公司	五金件開發、生產	100.00%	100.00%
昆山建昌金屬科技有限公司	昆山永鋁行金屬精密製造有限公司	不銹鋼材之裁剪加工及買賣業務	100.00%	100.00%

(3) 對本集團具重大性之非控制權益之子公司

本集團民國 104 年 12 月 31 日及 103 年 12 月 31 日非控制權益總額分別為 462,263 千元及 580,232 千元，下列為對本集團具重大性之非控制權益及所屬子公司之資訊：

子公司名稱	主要營業場所	非控制權益之持股及表決權比例	
		104 年 12 月 31 日	103 年 12 月 31 日
昆山建昌金屬科技有限公司 (昆山建昌)	大陸昆山	37.28%	37.28%
建鋁(中國)不銹鋼有限公司 (建鋁(中國))	大陸昆山	37.28%	37.28%

子公司名稱	當期綜合損益總額歸屬於非控制權益	
	104 年 1 月 1 日	103 年 1 月 1 日
	至 12 月 31 日	至 12 月 31 日
昆山建昌	\$ (72,988)	\$ 51,147
建鋁(中國)	(18,853)	23,751

子公司名稱	非控制權益	
	104 年 12 月 31 日	103 年 12 月 31 日
昆山建昌	\$ 393,238	\$ 466,226
建鋁(中國)	113,511	132,364

建鋁實業股份有限公司及其子公司合併財務報告附註(續)

(金額除另註明外，均以新台幣千元為單位)

子公司彙總性財務資訊：

資產負債表

	昆山建昌	
	104年12月31日	103年12月31日
流動資產	\$ 4,024,668	\$ 4,680,638
非流動資產	1,401,732	1,535,878
流動負債	(3,647,420)	(4,172,914)
淨資產總額	\$ 1,778,980	\$ 2,043,602

	建昌(中國)	
	104年12月31日	103年12月31日
流動資產	\$ 1,454,855	\$ 1,279,840
非流動資產	171,202	175,636
流動負債	(1,205,537)	(947,327)
淨資產總額	\$ 420,520	\$ 508,149

綜合損益表

	昆山建昌	
	104年1月1日至12月31日	103年1月1日至12月31日
收入	\$ 10,855,408	\$ 12,456,925
稅前淨(損)利	(179,817)	145,574
所得稅費用	(42,957)	(38,603)
本期淨(損)利	(222,774)	106,971
其他綜合損益(稅後淨額)	(41,848)	105,378
本期綜合損益總額	\$ (264,622)	\$ 212,349
綜合損益總額歸屬於非控制權益	\$ (72,988)	\$ 51,147
支付予非控制權益股利	\$ -	\$ -

	建昌(中國)	
	104年1月1日至12月31日	103年1月1日至12月31日
收入	\$ 6,798,555	\$ 6,088,858
稅前淨(損)利	(75,109)	61,468
所得稅費用	(2,290)	(19,589)
本期淨(損)利	(77,399)	41,879
其他綜合損益(稅後淨額)	(10,230)	18,251
本期綜合損益總額	\$ (87,629)	\$ 60,130
綜合損益總額歸屬於非控制權益	\$ (18,853)	\$ 23,751
支付予非控制權益股利	\$ -	\$ -

建錫實業股份有限公司及其子公司合併財務報告附註(續)

(金額除另註明外，均以新台幣千元為單位)

現金流量表

	昆山建昌	
	104年1月1日 至12月31日	103年1月1日 至12月31日
營業活動之淨現金流入(流出)	\$ 994,829	\$ (35,638)
投資活動之淨現金流出	(276,247)	(168,579)
籌資活動之淨現金(流出)流入	(670,682)	249,223
匯率變動對現金及約當現金之影響	2,642	1,442
本期現金及約當現金增加數	50,542	46,428
期初現金及約當現金餘額	315,437	269,009
期末現金及約當現金餘額	\$ 365,979	\$ 315,437

	建昌(中國)	
	104年1月1日 至12月31日	103年1月1日 至12月31日
營業活動之淨現金(流出)流入	\$ (51,126)	\$ 104,180
投資活動之淨現金流入(流出)	40,348	(216,256)
籌資活動之淨現金流入	30,376	131,716
匯率變動對現金及約當現金之影響	-	2,384
本期現金及約當現金增加數	19,598	22,024
期初現金及約當現金餘額	30,535	8,511
期末現金及約當現金餘額	\$ 50,133	\$ 30,535

4. 外 幣

本集團內每一個體之財務報告所列之項目，均係以該個體營運所處主要經濟環境之貨幣（即功能性貨幣）衡量。本合併財務報告係以本公司之功能性貨幣新台幣作為表達貨幣列報。

編製合併體個之個體財務報告時，以功能性貨幣以外之貨幣交易者，以交易日匯率換算認列。報導期間結束日，外幣貨幣性項目以該日即期匯率重新換算，因調整而產生之換算差額認列為當期損益。以公允價值衡量之外幣非貨幣性項目，按決定公允價值當日之匯率重新換算，屬透過損益按公允價值衡量者，因調整而產生之兌換差額認列為當期損益；屬透過綜合損益按公允價值衡量者，因調整而產生之兌換差額認列於其他綜合損益項目；以歷史成本衡量之外幣非貨幣性項目不予重新換算。兌換差額於發生當期認列為損益。

於編製合併財務報告時，本集團國外營運機構之資產及負債係以報導期間結束日之即期匯率換算為新台幣；收益及費損項目係以當期平均匯率換算，所產生之兌換差額認列為其他綜合損益，並累計於權益項下之國外營運機構財務報表換算之兌換差額。

建錫實業股份有限公司及其子公司合併財務報告附註(續)
(金額除另註明外，均以新台幣千元為單位)

5. 資產與負債區分流動與非流動之分類標準

(1) 資產符合下列條件之一者，應列為流動資產：

- ① 企業因營業所產生之資產，預期將於企業之正常營業週期中變現、消耗或意圖出售者。
- ② 主要為交易目的而持有者。
- ③ 預期於資產負債表日後十二個月內將變現者。
- ④ 現金或約當現金，但於資產負債表日後逾十二個月用以交換、清償負債或受有其他限制者除外。

資產不屬於流動資產者為非流動資產。

(2) 負債符合下列條件之一者，應列為流動負債：

- ① 企業因營業而發生之債務，預期將於企業之正常營業週期中清償者。
- ② 主要為交易目的而發生者。
- ③ 須於資產負債表日後十二個月內清償者。
- ④ 企業不能無條件延期至資產負債表日後逾十二個月清償之負債。

負債不屬於流動負債者為非流動負債。

6. 現金及約當現金

係庫存現金、活期存款及可隨時轉換成定額現金且價值變動風險甚小之短期並具高度流動性之投資。持有到期日在三個月以上之定期存款係帳列其他金融資產項下。

7. 金融工具

金融資產與金融負債應於本集團成為該金融工具合約條款之一方時認列。

金融資產與金融負債原始認列時，係依公允價值衡量。原始認列時，直接可歸屬於金融資產與金融負債（除分類為透過損益按公允價值衡量之金融資產及金融負債外）取得或發行之交易成本，應從該金融資產或金融負債公允價值加計或減除。直接可歸屬於透過損益按公允價值衡量之金融資產及金融負債之交易成本，則立即認列為損益。

金融資產

所有慣例交易金融資產之認列與除列，係採交易日會計處理。慣例交易係指金融資產之購買或出售，其交付期間係在因法規或市場慣例所訂之期間內者。

金融資產分類為透過損益按公允價值衡量之金融資產與應收款。

(1)透過損益按公允價值衡量之金融資產

權益工具投資及不符合按攤銷後成本衡量條件之債務工具投資，分類為透過損益按公允價值衡量之金融資產。

透過損益按公允價值衡量之金融資產於報導期間結束日以公允價值衡量，任何因再衡量產生之利益或損失係認列於損益；相關淨利或淨損係列入合併綜合損益表之「其他利益及損失」。

透過損益按公允價值衡量之債務工具產生之利息收入，係列入合併綜合損益表之「其他收入」。

透過損益按公允價值衡量之權益工具投資產生之股利收入，於本集團收取股利之權利確立時，列入合併綜合損益表之「其他收入」。

(2)應收款

應收款係無活絡市場公開報價，且具固定或可決定付款金額之金融資產，包括應收票據、帳款及其他應收款。

應收票據及帳款係因出售商品或勞務而發生之債權，其他應收款係不屬於應收票據及帳款之其他應收款項。應收票據及帳款、其他應收款原始認列以公平價值衡量，後續採有效利息法按攤銷後成本扣除減損後之金額衡量。惟屬未付息之短期應收款，因折現影響不重大，後續以原始交易金額衡量。

(3)金融資產減損

按攤銷後成本衡量之金融資產應於財務報導期間結束日以個別基礎及組合基礎評估減損；當有客觀證據顯示，金融資產原始認列後發生之單一或多項事件，致使金融資產之估計未來現金流量減少者，視該金融資產則已發生減損。減損金額係按該資產之帳面金額與估計未來現金流量按該金融資產原始有效利率折現後現值之差額計算。

建錫實業股份有限公司及其子公司合併財務報告附註(續)

(金額除另註明外，均以新台幣千元為單位)

所有金融資產之減損損失係直接自金融資產之帳面金額扣除，惟應收帳款係藉由備抵帳戶調降其帳面金額。當應收帳款評估無法回收時，將沖銷備抵帳戶；已沖銷而後續回收之款項，則貸記備抵項目。

若後續期間減損金額減少，且客觀上該減少係與認列減損後發生之事項有關，則先前認列之減損損失予以迴轉認列於損益，惟資產減損迴轉日之帳面金額不得大於若未認列減損情況下應有之攤銷後成本。

(4) 金融資產之除列

本集團僅於對來自該資產現金流量之合約權利終止，或已移轉金融資產且該資產所有權幾乎所有之風險及報酬已移轉予其他企業時，始將金融資產除列。除列按攤銷後成本衡量之金融資產時，其帳面金額與已收取或可收取對價總額之差額係認列為損益。

金融負債

金融負債分類為透過損益按公允價值之金融負債及其他金融負債。

(1) 透過損益按公允價值衡量之金融負債

透過損益按公允價值衡量之金融負債於報導期間結束日以公允價值衡量；任何因再衡量產生之利益或損失係認列於損益，相關淨利或淨損係列入合併綜合損益表之「其他利益及損失」。

(2) 其他金融負債

金融負債非屬持有供交易且未指定為透過損益按公允價值衡量者(包括長短期借款、應付款項及其他應付款)，原始認列時係按公允價值加計直接可歸屬之交易成本衡量；後續評價採有效利率法以攤銷後成本衡量，惟短期借款及應付款項之利息認列不具重大性之情況除外。未資本化為資產成本之利息費用列報於財務成本項下。

(3) 金融負債之除列

本集團僅於義務解除、取消或失效時，始將金融負債除列。除列金融負債時，其帳面金額與所支付或應支付對價總額(包含任何所移轉之非現金資產或承擔之負債)之差額認列為損益。

(4) 金融資產及負債之互抵

金融資產及金融負債僅於本集團有法定權利進行互抵及有意圖以淨額交割或同時變現資產及清償負債時，方予以互抵並以淨額表達於合併資產負債表。

8. 存 貨

存貨係以成本與淨變現價值孰低者衡量。存貨成本係採加權平均法計算。淨變現價值係指估計售價減除至完工尚需投入之估計成本及相關變動銷售費用後之餘額。

9. 待出售非流動資產

當非流動資產之帳面金額主要係透過出售交易而非繼續使用來回收，且高度很有可能出售時，分類為待出售資產，以其帳面價值與公允價值減出售成本孰低者衡量，不動產、廠房及設備與無形資產一經歸屬為待出售後，停止提列折舊、折耗或攤銷，且有關認列於其他綜合損益中之累積收益或費損予以分別表達。

10. 採用權益法之投資

採用權益法之投資包括投資關聯企業。

關聯企業係指本公司對其具有重大影響，但非屬子公司或合資之個體。而重大影響係指參與被投資者財務及營運政策決策的權力，但非控制或聯合控制該等政策。

關聯企業之經營結果及資產與負債係按權益法納入合併財務報告。在權益法下，投資關聯企業原始係依成本認列，其後帳面金額則依本公司所享有關聯企業之損益及其他綜合損益份額與利潤分配予以調整。此外，本公司亦按持股比例認列關聯企業權益之變動。

取得成本超過於本公司於取得日所享有關聯企業可辨認資產及負債淨公允價值份額之部分，係認列為商譽，包含於投資之帳面金額中。若取得日所享有關聯企業可辨認資產及負債淨公允價值份額超過取得成本之部分，於重評估後立即認列為利益。

建錫實業股份有限公司及其子公司合併財務報告附註(續)

(金額除另註明外，均以新台幣千元為單位)

本公司於評估減損時，係將投資之整體帳面金額（含商譽）視為單一資產，比較可回收金額（使用價值或公允價值減出售成本孰高者）與帳面金額，進行減損測試，所認列之減損損失將包含於投資之帳面金額。任何減損損失之迴轉，於該投資之可回收金額後續增加之範圍內認列。

本公司自喪失對關聯企業重大影響之日起以公允價值衡量其對原關聯企業所剩餘之投資，剩餘投資之公允價值及任何處分價款與喪失重大影響當日之投資帳面金額之差額，列入當年度損益。此外，於其他綜合損益中所認列與該關聯企業有關之所有金額，其會計處理之基礎係與關聯企業若直接處分相關資產或負債所必須遵循之基礎相同。若本公司因處分而減少對關聯企業之所有權權益，但該投資仍為對關聯企業之投資，則應將先前認列為其他綜合損益之利益或損失，依比例重分類為損益。

本公司若未按持股比例認購關聯企業發行之新股，致使持股比例發生變動，並因而使投資之股權淨值發生增減時，其增減數調整資本公積及採用權益法之投資。惟若未按持股比例認購或取得致使對關聯企業之所有權權益減少者，於其他綜合損益中所認列與該關聯企業有關之金額按減少比例重分類，其會計處理之基礎係與關聯企業或合資若直接處分相關資產或負債所必須遵循之基礎相同。

本公司與關聯企業間交易所產生之損益，僅在與本公司對其權益無關之範圍內，認列於本公司之合併財務報告。

11. 不動產、廠房及設備

不動產、廠房及設備係按成本減累計折舊及累計減損列示。成本包括可直接歸屬於取得或建置資產之增額成本，任何使資產達預計可使用狀態的直接可歸屬成本、拆卸與移除該項目及復原所在地點之成本，以及符合資產資本化要件之借款成本。

折舊係依資產成本減除殘值後按估計耐用年限採直線法計算。折舊係按下列耐用年數計提：

1. 建築物：5-55 年
2. 機器設備：5-10 年
3. 運輸設備：5 年
4. 其他設備：2-12 年

估計的耐用年限、殘值及折舊方法於報導期間結束日進行檢視，任何估計變動之影響係採推延適用。

處分或報廢不動產、廠房及設備所產生之利益或損失，係以處分價款與資產帳面金額兩者間之差額，認列於損益。

12. 租賃

當租賃條款係移轉附屬所有權之幾乎所有風險與報酬予承租人時分類為融資租賃；其他租賃則分類為營業租賃。

(1) 本集團為出租人

營業租賃之租賃收入係按直線基礎於租賃期間內認列為收入。

(2) 本集團為承租人

營業租賃之租金給付係按直線基礎於租賃期間認列為費用。

13. 投資性不動產

投資性不動產以取得成本認列，後續衡量採成本模式，除土地外，按估計耐用年限以直線法提列折舊，耐用年限為 28 年。

14. 無形資產

單獨取得之有限耐用年限無形資產係以成本減除累計攤銷及累計減損列示。攤銷金額係依直線法按經濟效益或合約年限計提：專利使用權有效年限或合約年限；電腦軟體成本五年。估計耐用年限及攤銷方法於報導期間結束日進行檢視，任何估計變動之影響係推延適用。

無形資產處分時，或預期無法由使用或處分產生未來經濟效益時除列。除列無形資產所產生之利益或損失於除列時計入損益。

15. 非金融資產之減損

本集團於報導期間結束日檢視非金融資產之帳面金額以決定該等資產是否有減損跡象。若顯示有減損跡象，則估計資產之可回收金額以決定應認列之減損金額。倘無法估計個別資產之可回收金額，則本集團估計該項資產所屬現金產生單位之可回收金額。若可按合理一致之基礎分攤時，共用資產亦分攤至個別之現金產生單位；否則，分攤至可合理一致基礎之最小現金產生單位群組。

可回收金額為公允價值減出售成本與其使用價值孰高者；評估使用價值時，係將估計未來現金流量以稅前折現率加以折現，該折現率係反映現時市場對貨幣時間價值，以及尚未用以調整未來現金流量估計數之資產特定風險的評估。

資產或現金產生單位之可回收金額若預期低於帳面金額，該資產或現金產生單位之帳面金額調減至其可回收金額，減損損失係立即認列於當期損益。

當減損損失於後續期間迴轉時，資產或現金產生單位之帳面金額調增至修正後之估計可回收金額，惟增加後之帳面金額以不超過若以往年度該資產或現金產生單位未認列減損損失之情況下應有之帳面金額為限。迴轉之減損損失係立即認列於當期損益。

16. 長期預付租金

係土地使用權及辦公室租賃等之長期預付租金，依效益期間及法定期間二者較短者按直線法攤提。

17. 負債準備

本集團因過去事件負有現時義務(法定或推定義務)，且很有可能須清償該義務，並對該義務金額能可靠估計時，認列負債準備。

認列為負債準備之金額係考量義務之風險及不確定性，而為報導期間結束日清償義務所須支出之最佳估計。若負債準備係以清償該現時義務之估計現金流量衡量，其帳面金額係為該等現金流量之現值。

18. 員工福利

短期員工福利義務係以未折現之基礎衡量，且於提供相關服務時認列為費用。

有關短期現金紅利或分紅計畫下預期支付之金額，若係因員工過去提供服務而使本集團負有支付義務，且該義務可合理估計時，將該金額認列為負債。

退休金屬確定提撥計畫者，係於員工提供服務期間，就應提撥之退休金數額認列為當期費用。

退休金屬確定福利計畫者，係按精算結果認列確定福利成本。

確定福利計畫下之淨義務係以員工當期或過去服務所賺得之未來福利金額折現計算，並以資產負債表日之確定福利義務現值減除計畫資產之公允價值。確定福利淨義務每年由精算師採用預計單位福利法計算，折現率則參考資產負債表日與確定福利計畫之貨幣及期間一致之政府公債殖利率，且前期服務成本之相關費用立即認列為損益；確定福利計畫產生之再衡量數於發生當期認列於其他綜合損益，並列入保留盈餘，後續期間不重分類至損益。

離職福利係於正常退休日前終止對員工之聘僱或當員工決定接受公司之福利邀約以換取聘僱之終止而提供之福利。本集團係於不再能撤銷離職福利之要約或於認列相關重組成本之孰早者時認列費用。

不預期在資產負債表日後 12 個月全部清償之福利應予以折現。

員工酬勞(分紅)及董監酬勞係於具法律或推定義務且金額可合理估計時，認列為費用及負債。嗣後股東會決議實際配發金額與估列金額有差異時，則按會計估計變動處理。

建錫實業股份有限公司及其子公司合併財務報告附註(續)
(金額除另註明外，均以新台幣千元為單位)

19. 收入認列

收入係按已收或應收對價之公允價值衡量，並扣除估計之客戶退貨、折扣及其他類似之折讓。

(1) 商品之銷售

銷售商品係於下列條件完全滿足時認列收入：

- ①本集團已經將商品所有權之重大風險及報酬移轉予買方。
- ②本集團對於已經出售之商品既不持續參與管理，亦未維持有效控制。
- ③收入金額能可靠衡量；
- ④與交易有關之經濟效益很有可能流入本集團。
- ⑤與交易有關之已發生或將發生之成本能可靠衡量。

(2) 租金收入及利息收入

租金收入係按直線基礎於租賃期間內認列為收入。

利息收入係依時間之經過按流通在外本金與所適用之有效利率採應計基礎認列。

20. 所得稅

所得稅費用係當期所得稅及遞延所得稅之總和。

(1) 當期所得稅

當期所得稅係以當年度課稅所得為基礎。因部份收益及費損係其他年度之應課稅或可減除項目，或依相關稅法非屬應課稅或可減除項目，致課稅所得不同於合併綜合損益表所報導之稅前淨利。本公司當期所得稅相關負債係按報導期間結束日已立法或已實質性立法之稅率計算，及對以前年度應付所得稅的調整。

屬國內公司未分配盈餘加徵百分之十營利事業所得稅部份於股東會決議分配盈餘後列為當期費用。

(2) 遞延所得稅

遞延所得稅係依帳載資產及負債帳面金額與計算課稅所得之課稅基礎所產生之暫時性差異計算認列。遞延所得稅負債係就所有未來應課稅暫時性差異予以認列；遞延所得稅資產則係於未來很有可能有課稅所得可供減除暫時性差異使用時認列。暫時性差異若由資產及負債原始認列（不包括企業合併）所產生，且交易當時既不影響會計利潤亦不影響課稅所得或損失者，不認列為遞延所得稅資產及負債。

與投資子公司相關之應課稅暫時性差異，本集團可控制應課稅暫時性差異迴轉之時點，且該暫時性差異於可預見之未來不會迴轉者，皆不認列遞延所得稅負債。

遞延所得稅資產之帳面金額及原未認列為遞延所得稅資產者，於每一報導期間結束日予以重新檢視，並針對已不再很有可能有足夠之課稅所得或在未來很有可能產生課稅所得以供其回收所有或部分資產者，調整帳面金額。

遞延所得稅資產及負債係以預期負債清償或資產收回當期之稅率衡量，該稅率係以報導期間結束日已立法或已實質性立法之稅率及稅法為基礎。遞延所得稅負債及資產之衡量係反映企業於報導期間結束日預期回收或清償其資產及負債帳面金額之方式所產生之租稅後果。

(3) 當期及遞延所得稅

當期及遞延所得稅係認列於損益，惟與認列於其他綜合損益或直接計入權益之項目相關之當期及遞延所得稅，係分別認列於其他綜合損益或直接計入權益項目。

21. 普通股每股盈餘

普通股每股盈餘係以歸屬於母公司業主之本期淨利除以普通股流通在外加權平均股數計算之，凡有現金增資者，則以其流通期間計算加權平均股數；凡有盈餘轉增資或資本公積轉增資者，在計算以往年度或本年度之每股盈餘時，應按增資比例追溯調整。

建錫實業股份有限公司及其子公司合併財務報告附註(續)
(金額除另註明外，均以新台幣千元為單位)

22. 部門別報導

營運部門係企業之組成單位，從事可能獲得收入並發生費用(包括與企業內其他組成單位間交易所產生之收入與費用)之經營活動。營運部門之營運結果定期由本集團之營運決策者複核，以制定分配予該部門資源之決策，並評估該部門之績效，同時具個別分離之財務資訊。

五、重大會計判斷、估計及假設不確定性之主要來源

本集團採用之會計政策，對於不易自其他來源取得有關資產及負債帳面金額之資訊，管理階層必須作出相關之判斷、估計及假設。估計及相關假設係基於歷史經驗及其他視為攸關之因素，實際結果可能與估計有所不同。

估計與基本假設係持續予以檢視；若估計之修正僅影響當期，則於會計估計修正當期認列。若會計估計之修正同時影響當期及未來期間，則於估計修正當期及未來期間認列。

以下係有關未來所作主要假設之資訊，以及於財務報導期間結束日估計不確定性之其他主要來源，該等假設及估計具有導致資產及負債帳面金額於下一財務年度重大調整之重大風險。

1. 應收款項之備抵呆帳

本集團根據客戶之授信品質及帳款收回情形，並參酌過去實際發生呆帳經驗，以進行可收回應收款項之評估及備抵呆帳估計。當有顯示結餘未能收回之事件或變動情況出現時，將提列備抵呆帳。備抵呆帳之識別須作出估計，倘預期未來收取之現金與原先估計不同，該差額將對估計變動年度之應收票據及帳款帳面金額及呆帳費用構成影響。

2. 存貨之評價

由於存貨須以成本與淨變現價值孰低者衡量，故本集團必須運用判斷及估計決定財務報導期間結束日存貨之淨變現價值。

3. 採用權益法之投資減損評估

當有減損跡象顯示某項採權益法之投資可能已經減損且帳面金額可能無法被回收，本集團隨即評估該項投資之減損。本集團管理階層係依據被投資公司之未來現金流量預測評估減損，本集團亦考量相關市場及產業概況，以決定其相關假設之合理性。

4. 資產減損評估

資產減損評估過程中，本公司需依賴主觀判斷並依據資產使用模式及產業特性，決定特定資產群組之獨立現金流量、資產耐用年數及未來可能產生之收益與費損，任何由於經濟狀況之變遷或公司策略所帶來之估計改變均可能在未來造成重大減損或迴轉已認列之減損損失。

5. 遞延所得稅資產之可實現性

遞延所得稅資產係於未來很有可能有足夠之課稅所得供可減除暫時性差異使用時方予以認列。評估遞延所得稅資產之可實現性時，必須涉及管理階層之重大會計判斷及估計，包含預期未來銷貨收入成長及利潤率、稅務規劃等假設。任何關於全球經濟環境、產業環境的變遷及法令的改變，均可能引起遞延所得稅資產之重大調整。

6. 淨確定福利負債之計算

確定福利退休計畫應認列之確定福利成本及淨確定福利負債係使用預計單位福利法進行精算評價，其採用之精算假設包括折現率、員工離職率及未來薪資成長率之估計，若該等估計因市場與經濟情況之改變而有所變動，可能會重大影響應認列之費用與負債金額。

7. 收入認列

商品銷售收入原則上係於獲利過程完成時認列，相關退貨及折讓負債準備係依歷史經驗及其他已知原因所決定特定比率估計可能發生之商品退回及折讓，於產品出售當年度列為商品銷售收入之減項，且本集團管理階層定期檢視估計之合理性。

建錫實業股份有限公司及其子公司合併財務報告附註(續)

(金額除另註明外，均以新台幣千元為單位)

六、重要會計項目之說明

1. 現金及約當現金

	<u>104年12月31日</u>	<u>103年12月31日</u>
現金	\$ 1,122	\$ 1,170
銀行存款	792,714	445,358
約當現金	13,659	-
合計	<u>\$ 807,495</u>	<u>\$ 446,528</u>

2. 應收票據及應收帳款及催收款

	<u>104年12月31日</u>	<u>103年12月31日</u>
應收票據	\$ 144,044	\$ 148,275
減：備抵呆帳	(485)	(682)
淨額	<u>\$ 143,559</u>	<u>\$ 147,593</u>
應收帳款	\$ 1,025,036	\$ 1,151,251
減：備抵呆帳	(48,135)	(36,021)
淨額	<u>\$ 976,901</u>	<u>\$ 1,115,230</u>
應收帳款-關係人	\$ 8,213	\$ 706
減：備抵呆帳	-	-
淨額	<u>\$ 8,213</u>	<u>\$ 706</u>

備抵呆帳係參考帳齡分析、歷史經驗及客戶目前財務狀況分析，估計無法回收之金額。

催收款

	<u>104年12月31日</u>	<u>103年12月31日</u>
催收款項	\$ 6,390	\$ 6,523
減：備抵呆帳	(6,390)	(6,523)
合計	<u>\$ -</u>	<u>\$ -</u>

除已提列減損者，其餘應收票據及帳款金額於財務報導期間結束日之帳齡分析請參閱下表：

建鋁實業股份有限公司及其子公司合併財務報告附註(續)

(金額除另註明外，均以新台幣千元為單位)

應收票據及帳款淨額之帳齡分析

	<u>104年12月31日</u>	<u>103年12月31日</u>
未逾期亦未減損	\$ 809,500	\$ 997,404
已逾期但未減損		
60天內	240,898	205,389
61天-180天	52,382	22,297
181天以上	25,893	38,439
小計	<u>319,173</u>	<u>266,125</u>
合計	<u>\$ 1,128,673</u>	<u>\$ 1,263,529</u>

備抵呆帳之變動

	<u>104年1月1日 至12月31日</u>	<u>103年1月1日 至12月31日</u>
期初餘額	\$ 43,226	\$ 38,083
呆帳損失	13,195	3,258
匯率影響數	(1,411)	1,885
期末餘額	<u>\$ 55,010</u>	<u>\$ 43,226</u>

提供質押擔保之情形，請參閱附註八。

3. 存貨淨額

	<u>104年12月31日</u>	<u>103年12月31日</u>
原物料	\$ 748,019	\$ 1,120,953
商品	78,995	133,172
在製品	103,004	240,932
製成品	781,445	954,357
在途存貨	85,405	239,826
合計	<u>\$ 1,796,868</u>	<u>\$ 2,689,240</u>

(1)民國104年及103年1月1日至12月31日因將存貨成本沖減至淨變現價值而認列之存貨跌價損失分別為39,236千元及21,811千元，並已計入合併綜合損益表中之銷貨成本。

(2)提供質押擔保情形，請參閱附註八。

建鋁實業股份有限公司及其子公司合併財務報告附註(續)

(金額除另註明外，均以新台幣千元為單位)

4. 預付款項

	104年12月31日	103年12月31日
預付貨款	\$ 213,057	\$ 353,293
留抵稅額	60,852	122,165
預付稅款	6,366	1,117
進項稅額	5,106	4,410
其他	57,529	42,978
合計	<u>\$ 342,910</u>	<u>\$ 523,963</u>

5. 待出售非流動資產

	104年12月31日	103年12月31日
不動產、廠房及設備	\$ -	\$ 32,158

本集團於民國 103 年 12 月 18 日與外部第三者簽訂土地轉讓協議書，並預計於一年內出售，故據此予以列報於待出售群組。民國 103 年 12 月 31 日該待出售群組之資產金額為 28,830 千元，並已於民國 104 年第 1 季以 61,280 千元出售。

本集團於民國 103 年 12 月 31 日決議處分一批設備，並預計於一年內出售，故據此予以列報於待出售群組。民國 103 年 12 月 31 日該待出售群組之資產金額為 3,328 千元。

6. 採用權益法之投資

本集團無重大合資及關聯企業。本集團個別不重大關聯企業之帳面金額及其經營結果之份額彙總如下：

	金 額	
	104.12.31	103.12.31
被投資公司名稱	金額	金額
Smart East Investments Ltd.	\$ -	\$ 20,054
中航國際金屬科技(寧波)有限公司	53,480	54,627
	<u>\$ 53,480</u>	<u>\$ 74,681</u>
	104年1月1日 至12月31日	103年1月1日 至12月31日
本期淨利(損)	\$ 523	\$ (4,493)
其他綜合損益(稅後淨額)	\$ (1,447)	\$ 3,951
本期綜合損益總額	<u>\$ (924)</u>	<u>\$ 542</u>

本集團於民國 104 年 3 月 24 日決議處分採用權益法之投資 Smart East Investment Ltd.，並已於民國 104 年第 2 季以 18,631 千元出售，處分投資損失為 464 千元。

建錫實業股份有限公司及其子公司合併財務報告附註(續)

(金額除另註明外，均以新台幣千元為單位)

7. 不動產、廠房及設備

	土 地	房屋及建築	機器設備	運輸設備	其他設備	未完工程	合 計
<u>成 本</u>							
104年1月1日餘額	\$ 167,992	\$ 915,989	\$ 1,787,556	\$ 84,038	\$ 104,933	\$ 33,706	\$ 3,094,214
增 添	-	-	50,699	15,780	8,753	48,099	123,331
處 分	-	-	(68,871)	(9,417)	(3,305)	(1,308)	(82,901)
重分類	-	-	9,515	-	9	(9,169)	355
外幣兌換差額之影響	(1,720)	(17,819)	(40,673)	(2,550)	(2,640)	(709)	(66,111)
104年12月31日餘額	166,272	898,170	1,738,226	87,851	107,750	70,619	3,068,888
<u>累計折舊及減損</u>							
104年1月1日餘額	-	306,495	1,001,914	44,694	76,943	-	1,430,046
折舊費用	-	41,017	141,050	11,620	7,602	-	201,289
處 分	-	-	(26,463)	(8,355)	(2,156)	-	(36,974)
重分類	-	-	5,830	-	-	-	5,830
減損損失	-	-	10,896	-	-	-	10,896
外幣兌換差額之影響	-	(5,982)	(28,233)	(1,178)	(2,116)	-	(37,509)
104年12月31日餘額	-	341,530	1,104,994	46,781	80,273	-	1,573,578
104年12月31日淨額	\$ 166,272	556,640	633,232	41,070	27,477	70,619	1,495,310
<u>成 本</u>							
103年1月1日餘額	\$ 219,126	\$ 868,847	\$ 1,719,850	\$ 69,507	\$ 96,116	\$ 36,297	\$ 3,009,743
增 添	-	272	116,049	24,435	17,808	34,200	192,764
處 分	(24,373)	(24)	(162,071)	(12,990)	(8,770)	(1,526)	(209,754)
重分類	(28,830)	5,214	30,614	200	(4,056)	(37,211)	(34,069)
外幣兌換差額之影響	2,069	41,680	83,114	2,886	3,835	1,946	135,530
103年12月31日餘額	167,992	915,989	1,787,556	84,038	104,933	33,706	3,094,214
<u>累計折舊及減損</u>							
103年1月1日餘額	-	249,256	915,334	43,799	69,821	-	1,278,210
折舊費用	-	40,023	136,038	9,526	7,795	-	193,382
處 分	-	(7)	(90,916)	(10,660)	(3,014)	-	(104,597)
重分類	-	5,214	(4,485)	-	(729)	-	-
外幣兌換差額之影響	-	12,009	45,943	2,029	3,070	-	63,051
103年12月31日餘額	-	306,495	1,001,914	44,694	76,943	-	1,430,046
103年12月31日淨額	\$ 167,992	609,494	785,642	39,344	27,990	33,706	1,664,168

(1)上述不動產、廠房及設備無利息資本化之情形。

(2)提供抵質押情形，請參閱附註八。

(3)本集團之子公司於本年度因機器設備受火災致毀損，因而提列減損損失計10,896千元。

建錫實業股份有限公司及其子公司合併財務報告附註(續)

(金額除另註明外，均以新台幣千元為單位)

8. 投資性不動產

	土地	房屋及建築	合計
104年1月1日	\$ -	\$ -	\$ -
增添-源自購置	5,129	9,796	14,925
折舊費用	-	(52)	(52)
外幣兌換差額之影響	174	330	504
104年12月31日	\$ 5,303	\$ 10,074	\$ 15,377
成本	\$ 5,303	\$ 10,128	\$ 15,431
累計折舊及減損	-	(54)	(54)
104年12月31日淨額	\$ 5,303	\$ 10,074	\$ 15,377

(1)投資性不動產之租金收入及直接營運費用：

	104 年度	103 年度
投資性不動產之租金收入	\$ 40	\$ -
當期產生租金收入之投資性不動產所產生之直接營運費用	\$ (195)	\$ -

(2)公允價值資訊，請參閱附註十二(一)。

(3)上述投資性不動產無利息資本化之情形。

9. 無形資產

	專利權	電腦軟體成本	合計
成本			
104年1月1日餘額	\$ 630	\$ 1,446	\$ 2,076
處份	-	(1,046)	(1,046)
外幣兌換差額之影響	-	(22)	(22)
104年12月31日餘額	630	378	1,008
累計攤銷及減損			
104年1月1日餘額	346	1,173	1,519
攤銷費用	32	212	244
處份	-	(1,046)	(1,046)
外幣兌換差額之影響	-	(18)	(18)
104年12月31日餘額	378	321	699
104年12月31日淨額	\$ 252	\$ 57	\$ 309

建錫實業股份有限公司及其子公司合併財務報告附註(續)

(金額除另註明外，均以新台幣千元為單位)

	專 利 權	電 腦 軟 體 成 本	合 計
<u>成 本</u>			
103年1月1日餘額	\$ 630	\$ 1,370	\$ 2,000
增 添	-	-	-
外幣兌換差額之影響	-	76	76
103年12月31日餘額	630	1,446	2,076
<u>累計攤銷及減損</u>			
103年1月1日餘額	315	740	1,055
攤銷費用	31	375	406
外幣兌換差額之影響	-	58	58
103年12月31日餘額	346	1,173	1,519
103年12月31日淨額	\$ 284	\$ 273	\$ 557

本集團民國104年及103年1月1日至12月31日皆未發生減損損失。

10. 長期預付租金

	104年12月31日	103年12月31日
土地使用權	\$ 387,740	\$ 405,442
其他	10,937	11,863
合計	\$ 398,677	\$ 417,305

提供抵質押情形，請參閱附註八。

11. 短期借款

<u>借款性質</u>	104年12月31日	103年12月31日
擔保借款	\$ 414,526	\$ 458,845
信用借款	3,353,314	3,384,098
合 計	\$ 3,767,840	\$ 3,842,943
利率區間	1.01%-4.79%	1.40%-6.60%

擔保情形請參閱附註八。

建錫實業股份有限公司及其子公司合併財務報告附註(續)
(金額除另註明外，均以新台幣千元為單位)

12. 應付短期票券

104年12月31日

保證或承兌機構	契約期間	利率	發行金額
合作金庫	104.08.26-105.02.22	2.12%	\$ 30,000
減：應付短期票券折價			(171)
淨 額			\$ 29,829

103年12月31日

保證或承兌機構	契約期間	利率	發行金額
聯邦票券	103.12.16-104.02.10	2.988%	\$ 20,000
合作金庫	103.11.21-104.05.20	2.93%	30,000
合 計			\$ 50,000
減：應付短期票券折價			(247)
淨 額			\$ 49,753

擔保情形請參閱附註八。

13. 透過損益按公允價值衡量之金融負債-流動

	104年12月31日	103年12月31日
衍生金融工具		
期貨	\$ -	\$ 8,231

截至103年12月31日止，子公司尚未到期之指數期貨合約明細如下：

	期貨到期月份	口 數	合約金額 (千元)
103年12月31日			
工業金屬期貨	103年12月	1,735	NTD 146,035
工業金屬期貨	104年01月	1,624	NTD 129,757

截至103年12月31日止，子公司尚未到期之指數期貨合約之即期保證金金額為27,579千元，帳戶中其餘之金額為19,935千元，存放於期貨保證金帳戶金額合計為47,514千元，帳列其他金融資產-流動項下。

建錫實業股份有限公司及其子公司合併財務報告附註(續)

(金額除另註明外，均以新台幣千元為單位)

本集團從事上述指數期貨合約交易之目的，主要係為規避因市價波動產生之風險，因不符合有效避險條件，故不適用避險會計。

民國 104 年及 103 年 1 月 1 日至 12 月 31 日因公平價值變動列入損益之金融資產及負債所產生之淨利分別為 4,287 千元及 40,761 千元（包括已實現結清淨利 48,625 千元及評價淨損 7,864 千元）。

14. 應付票據

	104年12月31日	103年12月31日
應付票據	\$ 8,721	\$ 14,062
銀行承兌匯票	303,530	310,149
合 計	\$ 312,251	\$ 324,211

15. 長期借款

債 權 人	借款性質	期 間	104年12月31日	103年12月31日	償還辦法
合作金庫 —南桃園分行	抵押借款	92.10.7 -107.10.7	\$ 1,535	\$ 2,056	自民國 92 年 11 月 7 日起，每個月為一期，分 180 期償還。
合作金庫 —南桃園分行	抵押借款	90.3.23 -105.3.23	1,224	6,056	自民國 90 年 4 月 23 日起，每個月為一期，分 180 期償還。
合作金庫 —南桃園分行	抵押借款	94.10.24 -109.10.24	9,068	10,831	自民國 94 年 11 月 24 日起，每個月為一期，分 180 期償還。
中國輸出入銀行	信用借款	101.3.5 -104.3.5	-	22,302	自民國 101 年 9 月 5 日起，每 6 個月為一期，分 6 期償還。
中國輸出入銀行	信用借款	103.12.16 -106.12.16	34,164	49,351	自民國 104 年 6 月 16 日起，每 6 個月為一期，分 6 期償還。
Chailease Finance (BVI) Company Ltd.	信用借款	101.6.29 -104.6.29	-	8,858	自民國 101 年 6 月 29 日起，每三個月為一期，分 12 期償還。
CATHAY BANK	信用借款	104.10.8 -111.10.31	7,561	-	自民國 104 年 12 月 8 日起，每個月為一期，分 95 期償還。
合 計			53,552	99,454	
減：一年內到期之長期借款			(21,564)	(54,726)	
淨 額			\$ 31,988	\$ 44,728	
利率區間			浮動	浮動	

16. 員工退休金

(1) 確定提撥計畫

本公司依「勞工退休金條例」訂定之員工退休辦法，係屬確定提撥退休辦法，本公司依員工每月薪資百分之六提撥退休金至勞工保險局個人專戶。其他海外公司依據當地政府規定之退休辦法，依當地僱員工資提撥養老保險金或退職金準備，該等公司除提撥外，無進一步義務。本集團於民國 104 年度及 103 年度於合併綜合損益表認列之退休金費用分別為 15,265 千元及 13,457 千元。

(2) 確定福利計畫

本公司依「勞動基準法」之規定，訂有確定福利之退休辦法，適用於民國 94 年 7 月 1 日實施「勞工退休金條例」前所有正式員工之服務年資，以及於實施「勞工退休金條例」後選擇繼續適用勞動基準法員工之後續服務年資。員工符合退休條件者，退休金之支付係根據服務年資及退休前 6 個月之平均薪資計算，15 年以內(含)的服務年資每滿一年給予兩個基數，超過 15 年之服務年資每滿一年給予一個基數，惟累積最高以 45 個基數為限。本公司按月就薪資總額 2% 提撥退休基金，以勞工退休準備金監督委員會之名義專戶儲存於台灣銀行。另本公司於每年年度終了前，估算前項勞工退休準備金專戶餘額，若該餘額不足給付次一年度內預估符合退休條件之勞工依前述計算之退休金數額，本公司將於次年度三月底前一次提撥其差額。另子公司 Chain Chon Mental Industry Co., Ltd. 亦採用確定福利計畫及依當地相關法令辦理。

資產負債表認列之金額如下：

	<u>104年12月31日</u>	<u>103年12月31日</u>
確定福利義務現值	\$ 20,799	\$ 19,639
計畫資產公允價值	(9,907)	(9,456)
淨確定福利負債	<u>\$ 10,892</u>	<u>\$ 10,183</u>

建錫實業股份有限公司及其子公司合併財務報告附註(續)

(金額除另註明外，均以新台幣千元為單位)

淨確定福利負債之變動如下：

	<u>確定福利義務現值</u>	<u>計畫資產公允價值</u>	<u>淨確定福利負債</u>
104 年度			
1 月 1 日餘額	\$ 19,639	\$ (9,456)	\$ 10,183
當期服務成本	244	-	244
利息費用(收入)	432	(213)	219
	<u>20,315</u>	<u>(9,669)</u>	<u>10,646</u>
再衡量數：			
計畫資產報酬(不包括包含 於利息收入或費用之金額)	-	(39)	(39)
人口統計假設變動影響數	(355)	-	(355)
財務假設變動影響數	1,395	-	1,395
經驗調整	(556)	-	(556)
	<u>484</u>	<u>(39)</u>	<u>445</u>
提撥退休基金	-	(199)	(199)
12 月 31 日餘額	<u>\$ 20,799</u>	<u>\$ (9,907)</u>	<u>\$ 10,892</u>
	<u>確定福利義務現值</u>	<u>計畫資產公允價值</u>	<u>淨確定福利負債</u>
103 年度			
1 月 1 日餘額	\$ 19,439	\$ (9,040)	\$ 10,399
當期服務成本	616	-	616
利息費用(收入)	389	(181)	208
	<u>20,444</u>	<u>(9,221)</u>	<u>11,223</u>
再衡量數：			
計畫資產報酬(不包括包含 於利息收入或費用之金額)	-	(33)	(33)
人口統計假設變動影響數	573	-	573
財務假設變動影響數	(618)	-	(618)
經驗調整	(760)	-	(760)
	<u>(805)</u>	<u>(33)</u>	<u>(838)</u>
提撥退休基金	-	(202)	(202)
12 月 31 日餘額	<u>\$ 19,639</u>	<u>\$ (9,456)</u>	<u>\$ 10,183</u>

建錫實業股份有限公司及其子公司合併財務報告附註(續)

(金額除另註明外，均以新台幣千元為單位)

本公司之確定福利退休計畫基金資產，係由臺灣銀行按該基金年度投資運用計畫所定委託經營項目之比例及金額範圍內，依勞工退休基金收支保管及運用辦法第六條之項目(即存放國內外之金融機構，投資國內外上市、上櫃或私募之權益證券及投資國內外不動產之證券化商品等)辦理委託經營，相關運用情形係由勞工退休基金監理會進行監督。該基金之運用，其每年決算分配之最低收益，不得低於依當地銀行二年定期存款利率計算之收益，若有不足，則經主管機關核准後由國庫補足。因本公司無權參與該基金之運作及管理，故無法依國際會計準則第19號第142段規定揭露計畫資產公允價值之分類。民國104及103年12月31日構成該基金總資產之公允價值，請詳政府公告之各年度之勞工退休基金運用報告。

有關退休金之精算假設彙總如下：

	104 年度	103 年度
折現率	1.50%	2.25%
未來薪資增加率	3.00%	3.00%

對於未來死亡率之假設係按照各國已公布的統計數字及經驗估計。

因採用之主要精算假設變動而影響之確定福利義務現值分析如下：

	折現率		未來薪資增加率	
	增加 0.5%	減少 0.5%	增加 0.5%	減少 0.5%
104 年 12 月 31 日				
對確定福利義務現值				
之影響(減少)增加	\$ (924)	\$ 1,032	\$ 1,011	\$ (915)

上述之敏感度分析係基於其他假設不變的情況下分析單一假設變動之影響。實務上許多假設的變動則可能是連動的。敏感度分析係與計算淨確定福利負債所採用的方法一致。

本公司於民國105年度預計支付予退休計畫之提撥金為198千元。

截至民國104年12月31日，該退休計畫之加權平均存續期間為10年。

退休金支付之到期分析如下：

短於1年	\$ 11,925
1-2年	3,337
3-5年	2,121
5年以上	1,718
	<u>\$ 19,101</u>

建錫實業股份有限公司及其子公司合併財務報告附註(續)
(金額除另註明外，均以新台幣千元為單位)

17. 權益

(1) 股本

	104年12月31日	103年12月31日
額定股本	\$ 2,000,000	\$ 2,000,000
已發行股本	\$ 1,653,330	\$ 1,653,330

截至民國 104 年及 103 年 12 月 31 日止額定股本均為 2,000,000 千元，實收資本額均為 1,653,330 千元，每股面額均為 10 元，分為 165,333 千股。

(2) 資本公積

	104年12月31日	103年12月31日
發行溢價	\$ 85	\$ 85
對子公司所有權權益變動	154,491	154,491
實際取得或處分子公司股權價格與帳面價值差額	2,029	2,029
	\$ 156,605	\$ 156,605

依公司法規定，資本公積僅供彌補虧損，但公司無虧損者得以超過票面金額發行股票所得之溢額及受領贈與之所得產生之資本公積按股東原有股份之比例發給新股或現金。另依證券交易法之相關規定，以上開資本撥充資本時，每年以其合計數不超過實收資本百分之十為限。公司非於盈餘公積填補資本虧損，仍有不足時，不得以資本公積補充之。

本公司於民國 103 年 6 月 27 日經股東會決議，以資本公積彌補虧損 50,209 千元及資本公積配發現金股利 24,800 千元。

(3) 法定盈餘公積

依公司法規定，公司於完納一切稅捐後，分派盈餘時應先提出百分之十為法定盈餘公積，但法定盈餘公積已達資本總額時，不在此限。法定盈餘公積除填補公司虧損外，不得使用之。但公司無虧損者得以法定盈餘公積超過實收資本額百分之二十五部分，按股東原有股份之比例發給新股或現金。

(4) 特別盈餘公積

依據金管發字第 1010012865 號函規定，就帳列股東權益項下之國外營運機構財務報表換算之兌換差額轉入保留盈餘部份，提列相同數額之特別盈餘公積。嗣後因使用、處分或重分類相關資產時，就原提列數予以迴轉。

(5) 未分配盈餘及股利政策

依本公司章程規定，本公司每年度決算如有當期淨利，應先彌補虧損，次就其餘額提存百分之十為法定盈餘公積，但法定盈餘公積累積已達本公司實收資本額時得免繼續提列，並依法令規定提列特別盈餘公積後，由董事會擬具分配案經股東會決議，依下列方式分派之：

(1) 董監酬勞金為百分之二。

(2) 員工紅利不低於百分之二，其中員工分配股票紅利部分，得適用於從屬公司員工，其條件認列授權董事會處理。

董事會得視當年度實際獲利及資金狀況，就每年度決算提存及分派後之餘額，經加計以前年度累積未分配盈餘及當年度未分配盈餘調整數額後為可分配盈餘，擬定股東紅利分派案或保留，提報股東會決議之。

本公司章程經民國 104 年 12 月 22 日董事會以董事三分之二以上之出席及出席董事過半數同意之決議修訂如下：

本公司年度如有獲利，應提繳不低於百分之二為員工酬勞及不高於百分之二為董監酬勞，但公司尚有累積虧損時，應預先保留彌補數額。本公司年度總決算如有盈餘，依下列順序分派之：

(1) 提繳稅捐。

(2) 彌補以往年度虧損。

(3) 提存百分之十為法定盈餘公積(但法定盈餘公積已達資本總額時不在此限)。

(4) 按法令規定提列、或迴轉特別盈餘公積。

(5) 如尚有餘額，併同累積未分配盈餘，由董事會擬具盈餘分配議案，提請股東會決議分派股東股息紅利。

員工酬勞及董監酬勞分派案應由董事會以董事三分之二以上出席及出席董事過半數同意之決議行之，並報告股東會。員工酬勞之分派由董事會決議以股票或現金分派發放，發放對象包含符合一定條件之從屬員工，相關辦法授權董事會制定之。

此章程修正案預計將於民國 105 年股東常會決議。

建錫實業股份有限公司及其子公司合併財務報告附註(續)

(金額除另註明外，均以新台幣千元為單位)

本公司為健全公司長期財務結構並維持股東之利益，股東紅利部分擬視未來資本支出之需求及對每股盈餘稀釋之程度，適度採股票股利或現金股利方式發放。其中股票股利以不超過擬分配股東紅利總額之 80%為原則。至於公積配股則依證交法施行細則之規定於可分配年度之餘額內，授權董事會做最適之股利發放。

本公司民國 104 年 6 月 16 日經股東常會通過之 103 年度盈餘分配案，迴轉特別盈餘公積 3,363 千元加計確定福利計畫之再衡量數 838 千元，並提列法定盈餘公積 15,273 千元；另本公司民國 103 年 6 月 27 日經股東常會通過之 102 年度虧損撥補案，以法定盈餘公積彌補虧損 13,683 千元及資本公積彌補虧損 50,209 千元；另股東常會通過之民國 103 年度及 102 年度股利分配情形如下：

項 目	103 年度	102 年度
	盈餘分配案	盈餘分配案
	104 年 6 月 16 日 股東會決議通過	103 年 6 月 27 日 股東會決議通過
董監事酬勞	2,749 千元	- 千元
員工現金紅利	2,749 千元	- 千元
資本公積配發現金股利	- 千元	24,800 千元
股東現金紅利	74,400 千元	- 千元

本公司民國 104 年及 103 年股東常會決議分配之員工紅利及董監酬勞與民國 103 年及 102 年度財務報表認列之員工紅利及董監酬勞均無差異。

民國 104 年之員工及董監酬勞，因營運虧損，故無須估列。

有關股東會決議盈餘分派情形，請至櫃檯買賣中心之「公開資訊觀測站」查詢。本公司分配屬於民國 87 年(含)以後未分配盈餘時，除屬非中華民國境內居住者之股東外，其餘股東可獲配按股利分配日之稅額扣抵比率計算之股東可扣抵稅額，自民國 104 年度起，其餘股東可獲配前述股東可扣抵稅額為半數。

(6)其他權益

國外營運機構財務報表換算之兌換差額之變動數如下：

	104 年 1 月 1 日至 12 月 31 日			
	採權益法之 子公司	採權益法之 關聯企業	所得稅	合 計
1 月 1 日餘額	\$ 120,408	\$ 3,973	\$ -	\$ 124,381
本期變動	(76,625)	(1,447)	-	(78,072)
12 月 31 日餘額	\$ 43,783	\$ 2,526	\$ -	\$ 46,309

建鋁實業股份有限公司及其子公司合併財務報告附註(續)
(金額除另註明外，均以新台幣千元為單位)

	103年1月1日至12月31日			
	採權益法之 子公司	採權益法之 關聯企業	所得稅	合計
1月1日餘額	\$ 24,097	\$ 22	\$ -	\$ 24,119
本期變動	96,311	3,951	-	100,262
12月31日餘額	\$ 120,408	\$ 3,973	\$ -	\$ 124,381

18. 每股盈餘

流通在外加權平均股數計算如下：

	104年1月1日 至12月31日	103年1月1日 至12月31日
期末流通在外股數	165,333 千股	165,333 千股
基本每股(損失)盈餘：		
歸屬於本公司股東之本期淨(損)利	\$ (197,192)	\$ 152,734
加權平均流通在外股數(千股)	\$ 165,333	\$ 165,333
基本每股(損失)盈餘(元)	\$ (1.19)	\$ 0.92

19. 營業收入淨額

	104年1月1日 至12月31日	103年1月1日 至12月31日
不銹鋼捲板	\$ 13,461,381	\$ 12,972,127
不銹鋼管	178,657	194,851
其他	802,695	698,944
	\$ 14,442,733	\$ 13,865,922

對各主要產品及勞務收入之分析，參閱附註十四。

建錫實業股份有限公司及其子公司合併財務報告附註(續)

(金額除另註明外，均以新台幣千元為單位)

20. 其他收入

	104年1月1日 至12月31日	103年1月1日 至12月31日
利息收入	\$ 9,164	\$ 6,243
租金收入	1,889	1,862
其他收入-其他	17,524	26,286
	<u>\$ 28,577</u>	<u>\$ 34,391</u>

21. 其他利益及損失

	104年1月1日 至12月31日	103年1月1日 至12月31日
兌換(損失)利益	\$ (12,153)	\$ 7,056
處分資產利益	23,454	23,403
處分投資利益	3,823	48,646
金融負債評價損失	-	(7,864)
資產訴訟和解損失	-	(11,246)
商譽減損損失	-	(2,669)
不動產、廠房及設備減損損失	(10,896)	-
其他	(4,013)	(4,892)
	<u>\$ 215</u>	<u>\$ 52,434</u>

22. 財務成本

	104年1月1日 至12月31日	103年1月1日 至12月31日
銀行借款息	\$ 126,197	\$ 150,128
公司間借款息	1,882	2,260
其它	23	1,057
	<u>\$ 128,102</u>	<u>\$ 153,445</u>

建錫實業股份有限公司及其子公司合併財務報告附註(續)
(金額除另註明外，均以新台幣千元為單位)

23. 所得稅

(1) 民國 104 年度及 103 年度所得稅費用主要組成如下：

A. 認列於損益之所得稅

	104 年度	103 年度
當期所得稅費用：		
當期所得稅費用	\$ 37,284	\$ 73,486
以前年度所得稅高低估	(3,189)	1,030
遞延所得稅費用：		
暫時性差異之原始產生及其迴轉	1,610	9,572
未分配盈餘加徵 10% 所得稅	181	169
國外轄區就源扣繳數	2,458	3,663
其他	-	1,770
所得稅費用	<u>\$ 38,344</u>	<u>\$ 89,690</u>

B. 認列於其他綜合損益之所得稅：無。

(2) 所得稅費用與會計利潤乘以本集團所適用所得稅率之金額調節如下：

	104 年度	103 年度
稅前淨(損)利	\$ (265,293)	\$ 271,619
按相關國家所得所適用之國內稅率計算之稅額	(109,007)	97,890
以前年度所得稅高低估	(3,189)	1,030
免稅收益及課稅目的不可減除之費用：		
處分國內投資利益	-	(4)
採權益法之投資損(益)	43,561	(342)
免稅所得	(8,351)	(17,632)
其他不可減除之費用	2,534	1,497
其他暫時性差異之產生及迴轉	(9,421)	4,949
虧損扣抵再衡量	125,778	(285)
以前虧損本期扣抵	(6,235)	(3,015)
未分配盈餘加徵 10% 所得稅	181	169
國外轄區就源扣繳數	2,458	3,663
其他	35	1,770
認列於損益之所得稅費用合計	<u>\$ 38,344</u>	<u>\$ 89,690</u>

建錫實業股份有限公司及其子公司合併財務報告附註(續)

(金額除另註明外，均以新台幣千元為單位)

(3) 因暫時性差異及虧損扣抵而產生之各遞延所得稅資產或負債餘額變動情形：

	104 年度				
	期初餘額	帳列於損益	認列於其他 綜合損益	匯率影響數	期末餘額
暫時性差異					
現金及約當現金-兌換差額	\$ (371)	\$ 14	\$ -	\$ -	\$ (357)
應收帳款-呆帳及兌換差額	3,725	(2,510)	-	2	1,217
其他應收款-呆帳、利息及 兌換差額	(934)	311	-	(1)	(624)
存貨	15,098	(4,511)	-	(199)	10,388
其他金融資產-兌換差額	(1,041)	(3,928)	-	-	(4,969)
境外盈餘所得稅影響數	(55,754)	29,714	-	-	(26,040)
不動產、廠房及設備	(682)	618	-	89	25
短期借款-兌換差額	1,767	(1,763)	-	-	4
長期借款-兌換差額	347	(75)	-	-	272
應付帳款-兌換差額	939	(800)	-	-	139
其他應付款	5,859	(1,907)	-	(109)	3,843
金融負債-評價損失	2,058	(2,030)	-	(28)	-
應計退休金負債	1,286	30	-	-	1,316
其他	1,773	110	-	-	1,883
虧損扣抵					
遞轉後期之課稅損失	14,883	(14,883)	-	-	-
合計	<u>\$ (11,047)</u>	<u>\$ (1,610)</u>	<u>\$ -</u>	<u>\$ (246)</u>	<u>\$ (12,903)</u>
認列於：					
遞延所得稅資產	\$ 45,389				\$ 19,748
遞延所得稅負債	(56,436)				(32,651)
淨額	<u>\$ (11,047)</u>				<u>\$ (12,903)</u>

建鋁實業股份有限公司及其子公司合併財務報告附註(續)

(金額除另註明外，均以新台幣千元為單位)

	103 年度				
	期初餘額	帳列於損益	認列於其他 綜合損益	匯率影響數	期末餘額
暫時性差異					
現金及約當現金-兌換差額	\$ (216)	\$ (155)	-	\$ -	\$ (371)
應收帳款-呆帳及兌換差額	2,990	578	-	157	3,725
其他應收款-呆帳、利息及 兌換差額	1,513	(2,457)	-	10	(934)
存貨	12,327	2,074	-	697	15,098
其他金融資產-兌換差額	66	(1,107)	-	-	(1,041)
境外盈餘所得稅影響數	(35,770)	(19,984)	-	-	(55,754)
不動產、廠房及設備	(478)	(197)	-	(7)	(682)
短期借款-兌換差額	427	1,340	-	-	1,767
長期借款-兌換差額	146	201	-	-	347
應付帳款-兌換差額	(49)	988	-	-	939
其他應付款	2,868	2,708	-	283	5,859
金融負債-評價損失	-	1,966	-	92	2,058
應計退休金負債	1,257	29	-	-	1,286
其他	881	892	-	-	1,773
虧損扣抵					
遞轉後期之課稅損失	11,319	3,552	-	12	14,883
合計	<u>\$ (2,719)</u>	<u>\$ (9,572)</u>	<u>\$ -</u>	<u>\$ 1,244</u>	<u>\$ (11,047)</u>
認列於：					
遞延所得稅資產	\$ 34,020				\$ 45,389
遞延所得稅負債	(36,739)				(56,436)
淨額	<u>\$ (2,719)</u>				<u>\$ (11,047)</u>

建錫實業股份有限公司及其子公司合併財務報告附註(續)

(金額除另註明外，均以新台幣千元為單位)

(4)本集團尚未使用之虧損扣抵如下：

台灣地區

民國 104 年 12 月 31 日

發生年度	申報數/核定數	未來可抵減金額	最後抵減年度
96 年	核定數	\$ 310	106 年
97 年	核定數	188	107 年
98 年	核定數	215	108 年
99 年	核定數	181	109 年
100 年	核定數	181	110 年
101 年	核定數	8,731	111 年
102 年	申報數	42,340	112 年
103 年	申報數	140	113 年
104 年	估列數	140	114 年
		<u>\$ 52,426</u>	

大陸及泰國地區

民國 104 年 12 月 31 日

發生年度	申報數/核定數	未來可抵減金額	最後抵減年度
100 年	核定數	\$ 104,958	105 年
101 年	核定數	140,997	106 年
102 年	核定數	126,470	107 年
103 年	申報數	49,781	108 年
104 年	估列數	441,671	109 年
		<u>\$ 863,877</u>	

台灣地區

民國 103 年 12 月 31 日

發生年度	申報數/核定數	未來可抵減金額	最後抵減年度
96 年	核定數	\$ 310	106 年
97 年	核定數	188	107 年
98 年	核定數	215	108 年
99 年	核定數	181	109 年
100 年	核定數	181	110 年
101 年	核定數	45,410	111 年
102 年	申報數	42,340	112 年
103 年	估列數	140	113 年
		<u>\$ 88,965</u>	

建錫實業股份有限公司及其子公司合併財務報告附註(續)

(金額除另註明外，均以新台幣千元為單位)

大陸及泰國地區

民國 103 年 12 月 31 日

發生年度	申報數/核定數	未來可抵減金額	最後抵減年度
99 年	核定數	\$ 64,021	104 年
100 年	核定數	112,091	105 年
101 年	核定數	144,255	106 年
102 年	申報數	127,061	107 年
103 年	估列數	57,679	108 年
		<u>\$ 505,107</u>	

(5)本集團未認列為遞延所得稅資產金額：

	104 年 12 月 31 日	103 年 12 月 31 日
採用權益法之投資產生之可減除暫時性差異	\$ 10,614	\$ 10,336
遞轉後期之課稅損失	224,529	144,743
其他可減除暫時性差異	20,370	20,232
	<u>\$ 255,513</u>	<u>\$ 175,311</u>

(6)本集團未認列為遞延所得稅負債金額：

	104 年 12 月 31 日	103 年 12 月 31 日
採用權益法之投資產生之應課稅暫時性差異	<u>\$ (60,848)</u>	<u>\$ (80,999)</u>

(7)兩稅合一相關資訊：

	104 年 12 月 31 日	103 年 12 月 31 日
股東可扣抵稅額帳戶餘額	<u>\$ 4,765</u>	<u>\$ 11,114</u>
	<u>104 年(預計)</u>	<u>103 年(實際)</u>
盈餘分配之稅額扣抵比率	<u>-</u>	<u>7.08%</u>

(8)未分配盈餘相關資訊：

	104 年 12 月 31 日	103 年 12 月 31 日
民國 87 年度以前	\$ -	\$ -
民國 87 年度(含)以後	(128,652)	156,936
合 計	<u>\$ (128,652)</u>	<u>\$ 156,936</u>

(9)截至民國 104 年 12 月 31 日止，本公司營利事業所得稅結算申報業經稽徵機關核定至民國 102 年度；其中民國 100 年核定之虧損金額調減 4,260 千元，影響未來可減除之稅額 724 千元，本公司已進行複查程序；此外，民國 99 年及 98 年度核定稅額高於申報稅額 724 千元及 787 千元，目前已進入行政救濟之訴願程序。

建鋁實業股份有限公司及其子公司合併財務報告附註(續)

(金額除另註明外，均以新台幣千元為單位)

24. 費用性質之額外資訊

	104年1月1日 至12月31日	103年1月1日 至12月31日
折舊		
不動產、廠房及設備之折舊	\$ 201,289	\$ 193,382
投資性不動產之折舊	52	-
小計	<u>\$ 202,341</u>	<u>\$ 193,382</u>
攤銷費用		
無形資產之攤銷	244	406
長期預付租金	12,006	10,696
其他非流動資產-其他	4,222	3,487
小計	<u>\$ 16,472</u>	<u>\$ 14,589</u>
	104年1月1日 至12月31日	103年1月1日 至12月31日
員工福利費用		
薪資、獎金及紅利	\$ 283,045	\$ 244,840
勞健保費用	17,725	16,026
確定提撥計畫相關之費用	15,265	13,457
確定福利計畫相關之費用	463	682
其他員工福利	20,929	20,437
合計	<u>\$ 337,427</u>	<u>\$ 295,442</u>

截至民國104年及103年12月31日止，本集團員工人數分別為789人及756人。

25. 與非控制權益之交易

(1) 民國104年度：無。

(2) 民國103年度收購子公司非控制權益

本集團於民國103年5月26日以現金73,030千元購入子公司-昆山建昌金屬科技有限公司非控制權益6.1338%股權。昆山建昌金屬科技有限公司非控制權益於收購日之帳面金額為70,361千元，該交易減少非控制權益70,361千元，歸屬於母公司業主之權益減少(2,669)千元。民國103年1月1日至12月31日昆山建昌金屬科技有限公司所有者權益之變動對歸屬於母公司業主權益之影響如下：

	103年1月1日 至12月31日
購入子公司6.1338%股權之帳面金額	\$ 70,361
支付予非控制權益之對價	(73,030)
商譽	<u>\$ (2,669)</u>

建鋁實業股份有限公司及其子公司合併財務報告附註(續)
(金額除另註明外，均以新台幣千元為單位)

(3)民國 103 年度處分子公司權益(未導致喪失控制)

本集團於民國 103 年 1 月 20 日出售建鋁(中國)不銹鋼有限公司(孫公司)37.28% 股權予日本住友集團，對價為 110,643 千元。

建鋁(中國)不銹鋼有限公司(孫公司)於出售日之帳面金額為 110,973 千元，該 交易增加非控制權益 110,643 千元，建鋁(中國)不銹鋼有限公司(孫公司)所有 者權益之變動對歸屬於母公司業主權益之影響如下：

	103 年 1 月 1 日 至 12 月 31 日
處分子公司 37.28%股權之帳面金額	\$ 110,973
依比例調整其他權益-國外營運機構財務報表換算之兌換差額	(2,359)
處分價款	<u>(110,643)</u>
資本公積-實際取得或處分子公司股權價格與帳面價值差額	<u>\$ (2,029)</u>

26. 現金流量表補充資訊

本集團本期以 18,631 千元出售採用權益法之投資 Smart East Investment Ltd.， 其中 7,035 千元已取得現金，其餘帳列其他應收款。

七、關係人交易

本集團間之交易金額及餘額，於編製合併財務報表時已予以銷除，並未揭露於本附 註。本集團與其他關係人間之交易明細揭露如下。

(1)銷 貨

關係人名稱	104 年 1 月 1 日 至 12 月 31 日		103 年 1 月 1 日 至 12 月 31 日	
	金 額	%	金 額	%
關聯企業	\$ 12,240	-	\$ 18,882	-
其他關係人	348	-	-	-
	<u>\$ 12,588</u>	<u>-</u>	<u>\$ 18,882</u>	<u>-</u>

上項與關係人之銷貨，係按一般銷貨條件處理。

建錫實業股份有限公司及其子公司合併財務報告附註(續)

(金額除另註明外，均以新台幣千元為單位)

(2) 進 貨

<u>關係人名稱</u>	<u>104年1月1日 至12月31日</u>		<u>103年1月1日 至12月31日</u>	
	<u>金 額</u>	<u>%</u>	<u>金 額</u>	<u>%</u>
關聯企業	\$ 56,535	1	\$ 2,904	-
其他關係人	20,758	-	16,683	-
合 計	<u>\$ 77,293</u>	<u>1</u>	<u>\$ 19,587</u>	<u>-</u>

上項與關係人之進貨，交易價格及付款期間與一般廠商相當。

(3) 應收帳款

<u>關係人名稱</u>	<u>104年12月31日</u>		<u>103年12月31日</u>	
	<u>金 額</u>	<u>%</u>	<u>金 額</u>	<u>%</u>
關聯企業	\$ 8,213	1	\$ 581	-
其他關係人	-	-	125	-
合 計	<u>\$ 8,213</u>	<u>1</u>	<u>\$ 706</u>	<u>-</u>

(4) 其他應收款(非資金融通)

<u>關係人名稱</u>	<u>104年12月31日</u>		<u>103年12月31日</u>	
	<u>金 額</u>	<u>%</u>	<u>金 額</u>	<u>%</u>
關聯企業	\$ -	-	\$ 22	-
其他關係人	9,589	15	9,202	17
合 計	<u>\$ 9,589</u>	<u>15</u>	<u>\$ 9,224</u>	<u>17</u>

(5) 預付款項

<u>關係人名稱</u>	<u>104年12月31日</u>		<u>103年12月31日</u>	
	<u>金 額</u>	<u>%</u>	<u>金 額</u>	<u>%</u>
關聯企業	\$ -	-	\$ 1,108	-

建錫實業股份有限公司及其子公司合併財務報告附註(續)

(金額除另註明外，均以新台幣千元為單位)

(6)應付帳款

關係人名稱	104年12月31日		103年12月31日	
	金額	%	金額	%
關聯企業	\$ 265	1	\$ 296	-
其他關係人	10,832	19	1,987	1
合計	\$ 11,097	20	\$ 2,283	1

(7)資金融通情形-帳列其他應付款

關係人名稱	104年1月1日至12月31日			
	最高餘額	期末餘額	應付利息	利息費用
其他關係人	\$ 38,980	\$ 37,777	\$ 985	\$ 1,882

關係人名稱	103年1月1日至12月31日			
	最高餘額	期末餘額	應付利息	利息費用
其他關係人	\$ 38,255	\$ 38,255	\$ -	\$ 1,804

借款利率區間為5.1%。

(8)預收貨款

關係人名稱	104年12月31日		103年12月31日	
	金額	%	金額	%
其他關係人	\$ 51,920	26	\$ 53,053	19

(9)其他收入-租金收入

承租人	104年1月1日	103年1月1日
	至12月31日	至12月31日
其他關係人	\$ 24	\$ 24

上項關係人之租金收入，係按一般交易條件處理，並每半年收取一次款項。

(10)對主要管理階層當期之薪酬如下：

短期福利	104年1月1日	103年1月1日
	至12月31日	至12月31日
	\$ 15,072	\$ 18,089

建鋁實業股份有限公司及其子公司合併財務報告附註(續)
(金額除另註明外，均以新台幣千元為單位)

八、質押之資產

本集團下列資產業已提供予銀行作為借款之擔保品：

	104年12月31日	103年12月31日
土地	\$ 163,627	\$ 165,347
待出售非流動資產-土地	-	28,830
房屋及建築	353,630	389,479
應收票據(含關係人)	37,287	57,002
其他金融資產-流動		
備償專戶存款	389,788	159,199
定期存款	525,396	334,121
保證金戶	4	131,649
有價證券	-	6,005
長期預付租金		
土地使用權	207,879	217,575
存出保證金	-	8,983
合計	<u>\$ 1,677,611</u>	<u>\$ 1,498,190</u>

九、重大或有負債及未認列之合約承諾

1. 本集團為購買原料已開出尚未使用之信用狀金額如下：

	104年12月31日	103年12月31日
新台幣	<u>\$ 16,496</u>	<u>\$ 2,003</u>
美金	<u>\$ 667</u>	<u>\$ 1,114</u>
馬幣	<u>\$ -</u>	<u>\$ 4,800</u>
泰銖	<u>\$ 44,867</u>	<u>\$ -</u>

2. 本集團因借款背書保證額度之承諾金額如下：

	104年12月31日	103年12月31日
美金	<u>\$ 61,600</u>	<u>\$ 51,900</u>
歐元	<u>\$ 1,000</u>	<u>\$ -</u>
人民幣	<u>\$ 100,000</u>	<u>\$ 102,000</u>
泰銖	<u>\$ 80,000</u>	<u>\$ 100,000</u>
新台幣保證票據	<u>\$ 973,625</u>	<u>\$ 963,756</u>

建錫實業股份有限公司及其子公司合併財務報告附註(續)

(金額除另註明外，均以新台幣千元為單位)

3. 本集團與中申機械股份有限公司所訂購買機器合約，中申機械股份有限公司已為機器之交付，但未通過驗收，其主張機器應已視為驗收，對本集團起訴請求驗收款及試車工資等費用約 4,351 仟元。

本件經臺灣桃園地方法院 100 年度訴字第 1095 號民事判決本集團勝訴。而中申機械股份有限公司亦已提起上訴。

4. 營業租賃承諾協議

本集團租用辦公室、廠房等不可取消之營業租賃未來最低租賃給付總額如下：

	<u>104年12月31日</u>	<u>103年12月31日</u>
一年內	\$ 19,495	\$ 25,617
超過一年但未超過五年	33,163	48,642
	<u>\$ 52,658</u>	<u>\$ 74,259</u>

5. 已承諾中國政府但尚未發生之資本支出。

	<u>104年12月31日</u>	<u>103年12月31日</u>
不動產、廠房及設備	\$ 1,402,003	\$ 1,432,581

6. 截至民國 104 年 12 月 31 日止，本集團因購買機器設備等，已簽訂合約而尚未支付價款金額為 10,675 千元。

十、重大之災害損失

無。

十一、重大之期後事項

無。

建錫實業股份有限公司及其子公司合併財務報告附註(續)

(金額除另註明外，均以新台幣千元為單位)

十二、其 他

(一)公允價值資訊

1. 按攤銷後成本衡量金融工具之公允價值

本集團認為按攤銷後成本衡量之金融資產及金融負債於合併財務報告中之帳面金額趨近公允價值。

2. 按公允價值衡量金融工具之公允價值及非按公允價值衡量但須揭露公允價值之資產及負債

	104年12月31日		103年12月31日	
	帳面金額	公允價值	帳面金額	公允價值
<u>資產</u>				
投資性不動產	15,377	15,431	-	-
待出售非流動資產	-	-	32,158	61,167
<u>負債</u>				
透過損益按公允價值衡量之金融負債				
期貨	\$ -	\$ -	\$ 8,231	\$ 8,231

為衡量金融及非金融工具之公允價值所採用評價技術的各等級定義如下：

- (1) 第一等級公允價值衡量係指以來自活絡市場相同資產或負債之公開報價(未經調整)。活絡市場係指符合以下所有條件之市場：在市場交易之商品具同質性；隨時可於市場中尋得具意願之買賣雙方且價格資訊可為大眾取得，本集團近期購置之投資性不動產的公價值屬之。
- (2) 第二等級公允價值衡量係指除第一等級之公開報價外之可觀察價格，以屬於該資產或負債直接(如價格)或間接(如自價格推導而得)可觀察之輸入值推導公允價值，本集團與金融機構簽訂之金屬期貨交易的公允價值屬之。
- (3) 第三等級公允價值衡量係指評價技術係非以可觀察市場資料為基礎之資產或負債之輸入值(不可觀察之輸入值)推導公允價值，本集團分類為待出售非流動資產的公允價值屬之。

104年12月31日	第一等級	第二等級	第三等級	合計
<u>資產</u>				
重複性公允價值				
投資性不動產	\$ 15,431	\$ -	\$ -	\$ 15,431

建鋁實業股份有限公司及其子公司合併財務報告附註(續)
(金額除另註明外，均以新台幣千元為單位)

103年12月31日	<u>第一等級</u>	<u>第二等級</u>	<u>第三等級</u>	<u>合計</u>
資產				
非重複性公允價值				
待出售非流動資產(註)	\$ -	\$ -	\$ 61,167	\$ 61,167
負債				
重複性公允價值				
透過損益按公允價值衡量之金融負債				
期貨	\$ -	\$ 8,231	\$ -	\$ 8,231

註：依國際財務報導準則第5號規定，當待出售資產之公允價值減出售成本後之淨額低於帳面價值時，須按公允價值減出售成本衡量之。

本集團於民國104年及103年度均未有第一級與第二級公允價值衡量間移轉之情形。

本集團於民國104年及103年度均未有取得或處分以第三級公允價值衡量之金融資產等情形。

3. 衡量公允價值所採用之評價技術及假設

本集團金融工具、投資性不動產及待出售非流動資產之公允價值之決定，係使用下列方法及假設為之：

- (1) 具標準條款與條件並於活絡市場交易之金融資產及金融負債，其公允價值係分別參照市場報價決定(包括掛牌買賣之上市(櫃)公司股票)。
- (2) 投資性不動產之公允價值係近期由活絡市場之購置價格決定。
- (3) 衍生性工具如有活絡市場公開報價時，則以此市場價格為公允價值。若無市場價格可供參考時，則採用評價方法估計。本集團工業金屬期貨交易無市場價格可供參考，係採用評價方法估計。本集團採用評價方法所使用之估計及假設，與市場參與者於金融商品訂價時用以作為估計及假設之資訊一致，該資訊為本集團向金融機構取得。
- (4) 待出售非流動資產之公允價值係依與外部第三者簽訂之合約決定。

4. 財務風險管理目的

本集團財務風險管理目標，係為管理與營運活動相關之信用風險、流動性風險、利率風險及匯率風險。為降低相關財務風險，本集團致力於辨認、評估並規避市場之不確定性，以降低市場變動對公司財務績效之潛在不利影響。

本集團之重要財務活動，係經董事會及監察人依相關規範及內部控制制度進行覆核。於財務計劃執行期間，本集團必須恪遵關於整體財務風險管理及權責劃分之相關財務操作程序。

本集團持有衍生性商品以外之金融商品主要包括：現金及約當現金、透過損益按公允價值衡量之金融資產(負債)及應收(付)款項、其他應收(付)款、其他金融資產-流動、短期借款、應付短期票券及長期借款(含一年內到部份)等。本集團藉由該等金融商品以調節營業資金需求。

本集團金融商品之主要風險為信用風險、流動性風險、匯率風險與利率變動之現金流量風險。

信用風險

本集團僅與已經核可且信用良好之第三人交易，本集團政策並規定與客戶進行信用交易前，需經信用確認程序，並持續評估應收帳款與應收票據回收情形，故本集團的壞帳情形並不嚴重。

本集團其他金融資產之信用風險主要來自於交易對手無法履行合約義務之風險，其最大的信用風險等於帳面價值。

本集團因僅與經核可之第三人交易，但對財務狀況稍差之客戶要求對方提供擔保。

流動性風險

本集團管理流動性風險之目標，係為維持營運所需之現金及約當現金及足夠的銀行融資額度等，以確保本集團具有充足的財務彈性。

本集團之營運資金足以支應償還流動金融負債時之現金需求，故未有因無法籌措資金以履行合約義務之流動性風險。

建錫實業股份有限公司及其子公司合併財務報告附註(續)

(金額除另註明外，均以新台幣千元為單位)

下表係按到期日及未折現之到期日金額彙總列示本集團已約定還款期間之金融負債分析：

金融負債	104年12月31日				
	短於一年	二至三年	四至五年	五年以上	合計
短期借款	\$ 3,834,472	\$ -	\$ -	\$ -	\$ 3,834,472
應付短期票券	30,000	-	-	-	30,000
應付票據及帳款(含關係人)	370,287	-	-	-	370,287
其他應付款(含關係人)	264,991	-	-	-	264,991
本期所得稅負債	16,365	-	-	-	16,365
其他流動負債	485	-	-	-	485
長期借款(含一年到期)	22,515	24,751	6,012	2,496	55,774
	<u>\$ 4,539,115</u>	<u>\$ 24,751</u>	<u>\$ 6,012</u>	<u>\$ 2,496</u>	<u>\$ 4,572,374</u>

金融負債	103年12月31日				
	短於一年	二至三年	四至五年	五年以上	合計
短期借款	\$ 3,900,750	\$ -	\$ -	\$ -	\$ 3,900,750
應付短期票券	50,000	-	-	-	50,000
透過損益按公允價值衡量之金融負債-流動	8,231	-	-	-	8,231
應付票據及帳款(含關係人)	477,644	-	-	-	477,644
其他應付款(含關係人)	228,807	-	-	-	228,807
本期所得稅負債	27,397	-	-	-	27,397
其他流動負債	6,177	-	-	-	6,177
長期借款(含一年到期)	46,547	49,050	4,417	1,646	101,660
	<u>\$ 4,745,553</u>	<u>\$ 49,050</u>	<u>\$ 4,417</u>	<u>\$ 1,646</u>	<u>\$ 4,800,666</u>

建錫實業股份有限公司及其子公司合併財務報告附註(續)

(金額除另註明外，均以新台幣千元為單位)

利率變動之現金流量風險

本集團從事之短期及長期借款，除少部分借款之利率屬固定利率外，其餘皆屬浮動利率之債務；浮動利率借款之利率變動將使短期及長期借款之有效利率隨之變動，而使其未來現金流量產生波動。

若利率變動 1%，在所有其他變數維持不變之情況下，本集團民國 104 年及 103 年 1 月 1 日至 12 月 31 日之稅前損益將分別變動 38,214 千元及 39,424 千元。

匯率風險

(1) 匯率風險之暴險

本集團暴露於重大外幣匯率風險之金融資產及負債如下：

	104.12.31			103.12.31		
	外幣	匯率	台幣	外幣	匯率	台幣
<u>金融資產</u>						
<u>貨幣性項目</u>						
歐 元	211	35.880000	7,571	2	38.449000	77
美 金	35,203	32.850000	1,156,419	20,607	31.635000	651,902
人民幣	273,832	5.058827	1,385,269	261,863	5.169159	1,353,611
馬來幣	8,196	7.342500	60,179	9,016	8.692000	78,367
泰 銖	24,550	0.911500	22,377	17,524	0.961800	16,855
<u>非貨幣性項目</u>						
美 金	-	-	-	634	31.635000	20,054
人民幣	10,572	5.058827	53,480	10,568	5.169159	54,627
<u>金融負債</u>						
<u>貨幣性項目</u>						
歐 元	16,201	35.880000	581,292	43	38.449000	1,653
美 金	16,275	32.850000	534,634	72,354	31.635000	2,288,919
人民幣	362,352	5.058827	1,833,076	266,922	5.169159	1,379,762
馬來幣	1,092	7.342500	8,018	673	8.692000	5,850
泰 銖	19,050	0.911500	17,364	36,687	0.961800	35,286

(2) 敏感性分析

本集團之匯率風險主要來自於外幣計價之現金及約當現金、應收帳款、借款及應付帳款等，於換算時產生外幣兌換損益。當新台幣相對於美金、人民幣、馬來幣及泰銖變動 1%，而其他所有因素維持不變之情況下，民國 104 年及 103 年 1 月 1 日至 12 月 31 日之稅前損益將變動 3,426 千元及 16,091 千元。

建鋁實業股份有限公司及其子公司合併財務報告附註(續)
 (金額除另註明外，均以新台幣千元為單位)

(二)資本管理

本集團須維持適量的資本，以支應廠房及設備與購料的支出，故本集團之資本管理係為確保具有充足之財務資源以支應上述需求。

報導日之負債資本比率如下：

	<u>104年12月31日</u>	<u>103年12月31日</u>
負債總額	\$ 4,755,495	\$ 5,089,666
減：現金及約當現金	<u>807,495</u>	<u>446,528</u>
淨負債	3,948,000	4,643,138
權益總額	<u>2,337,102</u>	<u>2,805,180</u>
資本總額	\$ 6,285,102	\$ 7,448,318
負債資本比率	<u>62.82%</u>	<u>62.34%</u>

建鋁實業股份有限公司及其子公司合併財務報告附註(續)

(金額除另註明外，均以新台幣千元為單位)

十三、附註揭露事項

1. 重大交易事項相關資訊及 2. 轉投資事業相關資訊

(1) 資金貸與他人

編號	貸出公司	貸出資金之公司	貸與對象	往來項目	是否關係人	本期末最高額	期末餘額	實際動支金額	利率區間	資金性質	貸與質押	業務往來金額	有短期融通資金之必要原因	提列備抵呆帳金額	擔保名稱	品保價值	對個別對象貸金額	資總額	貸與金額
0	本公司	Chain Chon International Co., Ltd.	其他應收款—關係人	其他應收款—關係人	Y	450,456 千元	447,303 千元	363,539 千元	3%	短期融通資金	無	-	營運週轉	無	-	-	562,452 千元	937,420 千元	937,420 千元
0	本公司	Chain Chon Metal Industry Co., Ltd.	其他應收款—關係人	其他應收款—關係人	Y	6,570 千元	6,570 千元	6,570 千元	3%	短期融通資金	無	銷貨 84,601 千元 進貨 134 千元	營運週轉	無	-	-	562,452 千元	937,420 千元	937,420 千元
1	Chain Chon International Co., Ltd.	昆山建昌金屬科技有限公司	其他應收款—關係人	其他應收款—關係人	Y	432,155 千元	423,006 千元	333,769 千元	5.20%	短期融通資金	無	-	營運週轉	無	-	-	387,007 千元	645,012 千元	645,012 千元
2	無錫建昌金屬科技有限公司	建鋁(中國)精密不銹鋼科技有限公司	其他應收款—關係人	其他應收款—關係人	Y	41,095 千元	40,218 千元	40,218 千元	5.20%	短期融通資金	無	銷貨 86,529 千元	營運週轉	無	-	-	83,531 千元	139,218 千元	139,218 千元

註：本公司資金貸與他公司或行號間因業務往來關係從事資金貸與者，資金貸與總額，以不超過本公司淨值之百分之五十為限。本公司對單一子公司資金貸與總額為不超過本公司淨值之百分之三十，超過時，在不超過百分之五十限度內，得以專案提報董事會並經獨立董事或監察人審議核決。經董事會認為短期融通資金之必要，短期融通資金之累積餘額不得超過本公司淨值之 40%。

建鋁實業股份有限公司及其子公司合併財務報告附註(續)
(金額除另註明外,均以新台幣千元為單位)

(2) 為他人背書保證

編號	背書保證者 公司名稱	被背書保證對象		對單一企業 背書保證金額 (註1)	本期最高背書 保證餘額	期末背書 保證餘額	背書 金額	實際動支 金額	以擔保之 背書保證金額	累計背書保證金 額佔最近期財務 報表淨值之比率	背書 最高 金額 (註1)	屬母公司對子 公司背書保證	屬子公司對 母公司背書 保證	屬對大陸地 區背書保證
		關係 (註2)	公司名稱											
0	本公司	2	Chain Chon International Co., Ltd.	2,812,259千元	199,550千元	147,825千元	-千元	-千元	-	8%	3,749,678千元	Y	N	N
0	本公司	2	Chain Chon Metal Industry Co., Ltd.	2,812,259千元	96,180千元	72,920千元	41,581千元	-	-	4%	3,749,678千元	Y	N	N
0	本公司	3	天津建昌不銹鋼有限公司	2,812,259千元	241,092千元	220,095千元	-千元	-	-	12%	3,749,678千元	Y	N	Y
0	本公司	3	昆山亞東管業有限公司	2,812,259千元	161,063千元	160,965千元	160,965千元	-	-	9%	3,749,678千元	Y	N	Y
0	本公司	3	無錫建昌金屬科技有限公司	2,812,259千元	123,804千元	98,550千元	-千元	-	-	5%	3,749,678千元	Y	N	Y
0	本公司	3	佛山市建春友金屬科技公司	2,812,259千元	180,675千元	180,675千元	64,584千元	-	-	10%	3,749,678千元	Y	N	Y
0	本公司	3	佛山建鋁金屬科技有限公司	2,812,259千元	199,301千元	147,825千元	32,850千元	-	-	8%	3,749,678千元	Y	N	Y
0	本公司	3	寧波建鋁金屬科技有限公司	2,812,259千元	130,320千元	-千元	-千元	-	-	-%	3,749,678千元	Y	N	Y
0	本公司	3	昆山建昌金屬科技公司	2,812,259千元	1,251,680千元	1,067,625千元	563,316千元	-	-	57%	3,749,678千元	Y	N	Y
0	本公司	3	建鋁(中國)精密不銹鋼科技有限公司	2,812,259千元	35,880千元	35,880千元	35,880千元	-	-	2%	3,749,678千元	Y	N	Y
1	佛山市建春友金屬 科技有限公司及昆 山建昌金屬科技有 限公司	2	佛山建鋁金屬科技公司	1,177,733千元	87,876千元	-千元	-千元	-	-	-%	1,570,310千元	N	N	Y
2	佛山市建春友金屬 科技有限公司	4	昆山建昌金屬科技公司	1,177,733千元	516,718千元	505,883千元	505,883千元	-	-	64%	1,570,310千元	N	N	Y
3	無錫建昌金屬科技 有限公司	4	昆山建昌金屬科技公司	417,653千元	155,075千元	-千元	-千元	-	-	-%	556,870千元	N	N	Y

註1: 對外背書保證之總額不得超過本公司淨值之百分之二百, 對持股100%之單一子公司背書保證限額, 不得超過淨值之百分之五十; 超過時, 在不超過百分之二百之額度內, 得以專案提報董事會並經獨立董事或監察人審議核決。

註2: 背書保證者與被背書保證對象之關係有下列六種, 標示種類即可:

- (1) 有業務關係之公司。
- (2) 直接持有普通股權超過百分之五十之子公司。
- (3) 母公司與子公司持有普通股權合併計算超過百分之五十之被投資公司。
- (4) 對於直接或經由子公司間接持有普通股權超過百分之五十之母公司。
- (5) 基於承攬工程需要之同業間依合約規定互保之公司。
- (6) 因共同投資關係由各出資股東依其持股比例對其背書保證之公司。

建鋁實業股份有限公司及其子公司合併財務報告附註(續)

(金額除另註明外，均以新台幣千元為單位)

- (3) 期末持有有價證券情形：無。
- (4) 累積買進或賣出同一有價證券之金額達新台幣三億元或實收資本額 20% 以上：無。
- (5) 取得不動產之金額達新台幣三億元或實收資本額百分之二十以上：無。
- (6) 處分不動產之金額達新台幣三億元或實收資本額百分之二十以上：無。

建錫實業股份有限公司及其子公司合併財務報告附註(續)
(金額除另註明外，均以新台幣千元為單位)

(7) 與關係人進、銷貨交易金額達新台幣一億元或實收資本額百分之二十以上：

進(銷)之公司	交易對象名稱	關係	交易情形				交易條件與一般交易不同之情形及原因			應收(付)票據、帳款		備註
			進(銷)貨	金額	佔總進(銷)貨之比例	授信期間	單價	授信期間	餘額	佔總應收(付)票據、帳款之比率		
建錫實業股份有限公司	Millennia Stainless, Inc.	子公司	銷貨	555,003 千元	35%	月結 180 天內	-	-	應收帳款	94,398 千元	43%	
建錫實業股份有限公司	Chain Chon Stainless Steel Sdn. Bhd.	子公司	銷貨	171,763 千元	11%	月結 180 天內	-	-	應收帳款	-	-	
佛山市建春友金屬科技有限公司	建錫實業股份有限公司	母公司	銷貨	206,542 千元	12%	月結 180 天內	-	-	應收帳款	58,791 千元	18%	
昆山建昌金屬科技有限公司	建錫實業股份有限公司	母公司	銷貨	113,329 千元	3%	月結 180 天內	-	-	應收帳款	59,500 千元	14%	
昆山建昌金屬科技有限公司	昆山永錫行金屬精密製造有限公司	子公司	銷貨	172,081 千元	4%	月結 180 天內	-	-	應收帳款	78,817 千元	18%	
天津建昌不銹鋼有限公司	寧波建錫金屬科技有限公司	母公司相同	銷貨	188,781 千元	7%	月結 180 天內	-	-	應收帳款	-	-	
建錫(中國)不銹鋼有限公司	昆山建昌金屬科技有限公司	母公司相同	銷貨	665,148 千元	48%	月結 180 天內	-	-	應收帳款	-	-	
建錫(中國)不銹鋼有限公司	無錫建昌金屬科技有限公司	母公司相同	銷貨	214,139 千元	16%	月結 180 天內	-	-	應收帳款	-	-	
建錫(中國)不銹鋼有限公司	建錫(中國)精密不銹鋼科技有限公司	子公司	銷貨	100,922 千元	7%	月結 180 天內	-	-	應收帳款	-	-	
建錫(中國)精密不銹鋼科技有限公司	昆山建昌金屬科技有限公司	母公司相同	銷貨	2,032,109 千元	37%	月結 180 天內	-	-	應收帳款	-	-	
建錫(中國)精密不銹鋼科技有限公司	天津建昌不銹鋼有限公司	母公司相同	銷貨	609,924 千元	11%	月結 180 天內	-	-	應收帳款	391,229 千元	61%	
建錫(中國)精密不銹鋼科技有限公司	寧波建錫金屬科技有限公司	母公司相同	銷貨	387,149 千元	7%	月結 180 天內	-	-	應收帳款	184,404 千元	29%	

建鋁實業股份有限公司及其子公司合併財務報告附註(續)
(金額除另註明外，均以新台幣千元為單位)

(8) 應收關係人款項達新台幣一億元或實收資本額百分之二十以上：

帳列應收款項之公司	交易對象名稱	關係	應收關係人款項餘額	週轉率	逾期應收關係人款項		應收關係人款項 期後收回金額	帳列備抵 呆帳金額
					金額	處理方式		
無錫建昌金屬科技有限公司	建鋁(中國)精密不銹鋼科技有限公司	母公司相同	40,218千元	註1	-	-	-千元	-千元
無錫建昌金屬科技有限公司	建鋁(中國)精密不銹鋼科技有限公司	母公司相同	65,744千元	1	-	-	-千元	-千元
建鋁(中國)精密不銹鋼科技有限公司	天津建昌不銹鋼有限公司	母公司相同	391,229千元	3	-	-	-千元	-千元
建鋁(中國)精密不銹鋼科技有限公司	寧波建鋁金屬科技有限公司	母公司相同	184,404千元	4	-	-	-千元	-千元

註1：帳列其他應收款，不適用，且合併應收帳款金額超過新台幣一億元，故予以揭露。

(9) 從事衍生性商品交易：

子公司建鋁(中國)不銹鋼有限公司於104年度將期初未到期之工業金屬期貨之指數期貨合約予以結清，產生淨損失為419千元。
子公司建鋁(中國)精密不銹鋼科技有限公司於104年度因當期產生並結清工業金屬期貨之指數期貨合約，產生淨利益為4,706千元。

(10) 母子公司間及各子公司間之業務關係及重要交易往來情形及金額：

編號 (註一)	交易人名稱	交易往來對象	與交易人之關係 (註二)	交易往來情形			佔合併總營收 或資產之比例 (註三)
				項目	金額	交易條件	
0	建鋁實業股份有限公司	Millennia Stainless, Inc.	1	銷貨	555,003千元	月結180天內	4
0	建鋁實業股份有限公司	Millennia Stainless, Inc.	1	應收帳款	94,398千元	-	1
0	建鋁實業股份有限公司	Chain Chon Metal Industry Co., Ltd	1	銷貨	84,601千元	月結180天內	1
0	建鋁實業股份有限公司	Chain Chon Metal Industry Co., Ltd	1	應收帳款	29,097千元	-	-
0	建鋁實業股份有限公司	Chain Chon Stainless Steel Sdn. Bhd.	1	銷貨	171,763千元	月結180天內	1
0	建鋁實業股份有限公司	佛山市建春友金屬科技有限公司	1	銷貨	35,644千元	月結180天內	-
0	建鋁實業股份有限公司	Chain Chon International Co., Ltd.	1	其他應收款	386,549千元	-	5
0	建鋁實業股份有限公司	Chain Chon International Co., Ltd.	1	利息收入	11,845千元	-	-
1	Chain Chon International Co., Ltd.	建鋁實業股份有限公司	2	暫付款	43,494千元	-	1

單位：新台幣仟元

建鋁實業股份有限公司及其子公司合併財務報告附註(續)
(金額除另註明外，均以新台幣千元為單位)

編號 (註一)	交易人名稱	交易往來對象	與交易人之關係 (註二)	交易往來情形			佔合併總營收 或資產之比例 (註三)
				項目	金額	交易條件	
1	Chain Chon International Co., Ltd.	昆山建昌金屬科技有限公司	1	其他應收款	337,517 千元	-	5
1	Chain Chon International Co., Ltd.	昆山建昌金屬科技有限公司	1	利息收入	17,845 千元	-	-
2	Chain Chon Stainless Steel Sdn. Bhd.	建鋁實業股份有限公司	2	其他應收款	31,922 千元	-	-
3	佛山市建春友金屬科技有限公司	建鋁實業股份有限公司	2	銷貨	206,542 千元	月結 180 天內	1
3	佛山市建春友金屬科技有限公司	建鋁實業股份有限公司	2	應收帳款	58,791 千元	-	1
3	佛山市建春友金屬科技有限公司	建鋁實業股份有限公司	2	預付貨款	34,928 千元	-	-
3	佛山市建春友金屬科技有限公司	Chain Chon Metal Industry Co., Ltd	3	銷貨	10,791 千元	月結 180 天內	-
3	佛山市建春友金屬科技有限公司	昆山建昌金屬科技有限公司	2	預付貨款	75,882 千元	-	1
3	佛山市建春友金屬科技有限公司	佛山建鋁金屬科技有限公司	3	銷貨	24,871 千元	月結 180 天內	-
3	佛山市建春友金屬科技有限公司	建鋁(中國)精密不銹鋼科技有限公司	3	預付貨款	55,647 千元	-	1
4	昆山建昌金屬科技有限公司	建鋁實業股份有限公司	2	銷貨	113,329 千元	月結 180 天內	1
4	昆山建昌金屬科技有限公司	建鋁實業股份有限公司	2	應收帳款	59,500 千元	-	1
4	昆山建昌金屬科技有限公司	Chain Chon Stainless Steel Sdn. Bhd.	3	銷貨	17,774 千元	月結 180 天內	-
4	昆山建昌金屬科技有限公司	建鋁(中國)精密不銹鋼科技有限公司	3	銷貨	29,390 千元	月結 180 天內	-
4	昆山建昌金屬科技有限公司	建鋁(中國)精密不銹鋼科技有限公司	3	預付貨款	625,276 千元	-	9
4	昆山建昌金屬科技有限公司	寧波建鋁金屬科技有限公司	1	銷貨	39,549 千元	月結 180 天內	-
4	昆山建昌金屬科技有限公司	昆山永鋁行金屬精密製造有限公司	1	銷貨	172,081 千元	月結 180 天內	1
4	昆山建昌金屬科技有限公司	昆山永鋁行金屬精密製造有限公司	1	應收帳款	78,817 千元	-	1
4	昆山建昌金屬科技有限公司	天津建昌不銹鋼有限公司	1	預付貨款	79,104 千元	-	1
4	昆山建昌金屬科技有限公司	昆山亞東管業有限公司	3	預付貨款	20,756 千元	-	-
4	昆山建昌金屬科技有限公司	無錫建昌金屬科技有限公司	1	預付貨款	16,703 千元	-	-
5	佛山建鋁金屬科技有限公司	佛山市建春友金屬科技有限公司	3	銷貨	57,931 千元	月結 180 天內	-
5	佛山建鋁金屬科技有限公司	佛山市建春友金屬科技有限公司	3	預付貨款	20,235 千元	-	-
5	佛山建鋁金屬科技有限公司	建鋁實業股份有限公司	2	預付貨款	35,170 千元	-	-
6	天津建昌不銹鋼有限公司	寧波建鋁金屬科技有限公司	3	銷貨	188,781 千元	月結 180 天內	1

建錫實業股份有限公司及其子公司合併財務報告附註(續)
(金額除另註明外，均以新台幣千元為單位)

編號 (註一)	交易人名稱	交易往來對象	與交易人之關係 (註二)	交易往來情形			佔合併總營收 或資產之比例 (註三)
				項目	金額	交易條件	
7	無錫建昌金屬科技有限公司	昆山建昌金屬科技有限公司	2	銷貨	16,694千元	月結180天內	-
7	無錫建昌金屬科技有限公司	建錫(中國)精密不銹鋼科技有限公司	3	銷貨	86,529千元	月結180天內	1
7	無錫建昌金屬科技有限公司	建錫(中國)精密不銹鋼科技有限公司	3	應收帳款	65,744千元	-	1
7	無錫建昌金屬科技有限公司	建錫(中國)精密不銹鋼科技有限公司	3	其他應收款	40,218千元	-	1
7	無錫建昌金屬科技有限公司	建錫(中國)精密不銹鋼科技有限公司	3	預付貨款	80,709千元	-	1
8	寧波建錫金屬科技有限公司	昆山建昌金屬科技有限公司	2	銷貨	20,222千元	月結180天內	-
9	建錫(中國)不銹鋼有限公司	昆山亞東管業有限公司	3	銷貨	36,287千元	月結180天內	-
9	建錫(中國)不銹鋼有限公司	昆山建昌金屬科技有限公司	3	銷貨	665,148千元	月結180天內	5
9	建錫(中國)不銹鋼有限公司	昆山建昌金屬科技有限公司	3	預付貨款	78,412千元	-	1
9	建錫(中國)不銹鋼有限公司	天津建昌不銹鋼有限公司	3	銷貨	46,464千元	月結180天內	-
9	建錫(中國)不銹鋼有限公司	天津建昌不銹鋼有限公司	3	預付貨款	90,791千元	-	1
9	建錫(中國)不銹鋼有限公司	無錫建昌金屬科技有限公司	3	銷貨	214,139千元	月結180天內	1
9	建錫(中國)不銹鋼有限公司	建錫(中國)精密不銹鋼科技有限公司	1	銷貨	100,922千元	月結180天內	1
9	建錫(中國)不銹鋼有限公司	寧波建錫金屬科技有限公司	3	銷貨	30,837千元	月結180天內	-
10	昆山永鋁行金屬精密製造有限公司	昆山建昌金屬科技有限公司	1	銷貨	39,028千元	月結180天內	-
10	昆山永鋁行金屬精密製造有限公司	昆山建昌金屬科技有限公司	1	應收帳款	16,798千元	-	-
11	建錫(中國)精密不銹鋼科技有限公司	昆山亞東管業有限公司	3	銷貨	57,226千元	月結180天內	-
11	建錫(中國)精密不銹鋼科技有限公司	昆山亞東管業有限公司	3	應收帳款	22,417千元	-	-
11	建錫(中國)精密不銹鋼科技有限公司	無錫建昌金屬科技有限公司	3	銷貨	38,247千元	月結180天內	-
11	建錫(中國)精密不銹鋼科技有限公司	昆山建昌金屬科技有限公司	3	銷貨	2,032,109千元	月結180天內	14
11	建錫(中國)精密不銹鋼科技有限公司	昆山建昌金屬科技有限公司	3	預付貨款	75,148千元	-	1
11	建錫(中國)精密不銹鋼科技有限公司	天津建昌不銹鋼有限公司	3	銷貨	609,924千元	月結180天內	4
11	建錫(中國)精密不銹鋼科技有限公司	天津建昌不銹鋼有限公司	3	預付貨款	43,771千元	-	1
11	建錫(中國)精密不銹鋼科技有限公司	天津建昌不銹鋼有限公司	3	應收帳款	391,229千元	-	6
11	建錫(中國)精密不銹鋼科技有限公司	佛山市建春友金屬科技有限公司	3	銷貨	11,509千元	月結180天內	-
11	建錫(中國)精密不銹鋼科技有限公司	佛山建錫金屬科技有限公司	3	銷貨	14,046千元	月結180天內	-

建鋁實業股份有限公司及其子公司合併財務報告附註(續)
(金額除另註明外，均以新台幣千元為單位)

編號 (註一)	交易人名稱	交易往來對象	與交易人之關係 (註二)	交易往來情形			佔合併總營收 或資產之比例 (註三)
				項目	金額	交易條件	
11	建鋁(中國)精密不銹鋼科技有限公司	寧波建鋁金屬科技有限公司	3	銷貨	387,149 千元	月結 180 天內	3
11	建鋁(中國)精密不銹鋼科技有限公司	寧波建鋁金屬科技有限公司	3	應收帳款	184,404 千元	-	3
12	Young Champ International Co., Ltd.	建鋁實業股份有限公司	2	應收帳款	18,546 千元	-	-
12	Young Champ International Co., Ltd.	Chain Chon International Co., Ltd.	3	暫付款	32,850 千元	-	-

註一：母公司及子公司相互間之業務往來資訊應分別於編號欄註明，編號之填寫方法如下：

1. 母公司填 0。
2. 子公司依公司別由阿拉伯數字 1 開始依序編號。

註二：與交易人之關係有以下三種，標示種類即可(若係母子公司間或各子公司間之同一筆交易，則無需重複揭露。如：母公司對子公司之交易，若母公司已揭露，則子公司部分無須重複揭露；子公司對子公司之交易，若其一子公司已揭露，則另一子公司無須重複揭露)：

1. 母公司對子公司。
2. 子公司對母公司。
3. 子公司對子公司。

註三：交易往來金額佔合併總營收或資產比率之計算，若屬資產負債科目者，以期末餘額佔合併總資產之方式計算；若屬損益科目者，以期中累積金額佔合併總營收之方式計算。

註四：本表之重要交易往來情形得由公司依重大性原則決定是否需列示。

建錫實業股份有限公司及其子公司合併財務報告附註(續)
(金額除另註明外,均以新台幣千元為單位)

3. 大陸投資資訊

(1) 大陸被投資公司名稱、主要營業項目、實收資本額、投資方式、資金匯出入情形、持股比例、投資損益、期末投資帳面價值、已匯回投資損益及赴大陸地區投資限額：

大陸被投資公司名稱	主要營業項目	實收資本額	投資方式(註1)	本 期 初 自 累 出 金 額	本 期 匯 出 金 額	出 收	回 收	本 期 自 自 出 金 額	本 期 自 自 出 金 額	被 投 資 公 司 本 期 損 益	本 公 司 直 接 或 間 接 持 有 之 股 份 比 例	本 投 期 損 益	期 末 帳 面 投 資 價 值	已 至 本 期 止 已 匯 回 投 資 收 益
昆山建昌金屬科技有限公司	不銹鋼材之裁 剪、加工、買賣	CNY214,500千元	透過第三地區設立公 司再投資大陸公司	334,126	-	-	-	334,126	334,126	(169,640)千元	62.72%	(106,394)千元 (註2)	662,017千元	-
建錫(中國)不銹鋼有限公司	通路物流行銷	CNY64,398千元	透過第三地區設立公 司再投資大陸公司	261,136	-	-	-	261,136	261,136	(48,465)千元	62.72%	(27,182)千元 (註3)	190,972千元	-
泰元金屬(太原)有限公司	不銹鋼材之加工	CNY8,802千元	透過第三地區設立公 司再投資大陸公司	29,364	-	-	-	29,364	29,364	(1,443)千元	100%	(1,443)千元	6,035千元	-
昆山慶泉金屬工業有限公司	不銹鋼烤肉爐之 製造及買賣	-千元	透過第三地區設立公 司再投資大陸公司	14,000	-	-	-	14,000	14,000	-千元	-	-千元 (註5)	-千元	-
昆山亞東管業有限公司	不銹鋼管之製 作、加工及買賣	CNY91,930千元	透過第三地區設立公 司再投資大陸公司	107,814	-	-	-	107,814	107,814	(66,913)千元	60%	(40,148)千元	(67,889)千元	-
天津建昌不銹鋼有限公司	不銹鋼材之裁 剪、加工、買賣	CNY74,242千元	透過第三地區設立公 司再投資大陸公司	30,886	-	-	-	30,886	30,886	(120,948)千元	80.99%	(97,333)千元	23,350千元	-
南通建昌不銹鋼有限公司	不銹鋼材之加工	CNY7,644千元	透過第三地區設立公 司再投資大陸公司	16,379	-	-	-	16,379	16,379	(2,147)千元	72.04%	(1,547)千元	7,207千元	-
佛山市建春友金屬科技有限 公司	五金件開發、生 產	CNY75,877千元	透過第三地區設立公 司再投資大陸公司	247,390	-	-	-	247,390	247,390	99,698千元	80.99%	80,742千元	635,866千元	-
佛山建錫金屬科技有限公司	不銹鋼材之加工	CNY59,123千元	透過第三地區設立公 司再投資大陸公司	108,155	-	-	-	108,155	108,155	(44,012)千元	80.99%	(35,643)千元	185,446千元	-
無錫建昌金屬科技有限公司	不銹鋼材之裁 剪、加工、買賣	CNY62,000千元	透過第三地區設立公 司再投資大陸公司	73,870	-	-	-	73,870	73,870	(42,134)千元	80.99%	(34,123)千元	225,494千元	-
寧波建錫金屬科技有限公司	不銹鋼材之裁 剪、加工、買賣	CNY30,000千元	由第三地區子公司匯 款投資大陸公司	-	-	-	-	-	-	(711)千元	80.99%	(576)千元 (註4)	117,298千元	-
中航國際金屬科技(寧波)股份 有限公司	不銹鋼材之裁 剪、加工、買賣	CNY30,000千元	大陸子公司再投資	-	-	-	-	-	-	48千元	32.39%	19千元	43,312千元	-
昆山永錫行金屬精密製造有 限公司	不銹鋼材之裁 剪、加工、買賣	CNY10,000千元	大陸子公司再投資	-	-	-	-	-	-	363千元	62.72%	228千元	37,119千元	-
建錫(中國)精密不銹鋼科技有 限公司	不銹鋼材之裁 剪、加工、買賣	CNY61,201千元	由第三地區子公司匯 款投資大陸公司	61,495	-	-	-	61,495	61,495	(59,050)千元	80.99%	(50,288)千元	185,457千元	-

建錫實業股份有限公司及其子公司合併財務報告附註(續)
(金額除另註明外，均以新台幣千元為單位)

本期期末累計自台灣匯出赴大陸地區投資金額	經濟部核准投資金額	依經濟部投審會規定赴大陸地區投資限額
1,284,615 千元	美元 39,996,356.5 元	1,402,261 千元 (註 6)

註 1：投資方式區分為下列三種，標示種類別即可：

(1) 直接赴大陸地區從事投資。

(2) 透過第三地區公司再投資大陸(請註明該第三地區之投資公司)。

(3) 其他方式。

註 2：本期認列昆山建昌金屬科技有限公司之投資損失(106,394)千元中已包含採權益法認列其他大陸被投資公司之投資損失(35,117)千元。

註 3：本期認列建錫(中國)不銹鋼有限公司之投資損失(27,182)千元中已包含採權益法認列其他大陸被投資公司之投資損失(18,888)千元。

註 4：本期認列寧波建錫金屬科技有限公司之投資損失(576)千元中已包含採權益法認列其他大陸被投資公司之投資利益 19 千元。

註 5：本期出售採用權益法之投資 Smart East Investment Ltd.，其 100%持有昆山慶泉金屬工業有限公司，本公司已取得經濟部

審會之核准函，惟尚未完成股東變更程序及投審會核准投資金額之註銷，故仍計入大陸投資金額及核准額度之計算。

註 6：係經濟部民國 97 年 8 月 29 日審字第 09704604680 號修正之「在大陸地區從事投資或技術合作審查原則」第三條規定，投資人對大陸投資累計金額不得超過淨值或合併淨值之 60%，其較高者。

(2) 與大陸被投資公司直接或間接經由第三地區所發生之重大交易事項，既其價格、付款條件、未實現損益及其他有助於瞭解大陸投資對財務報表影響之有關資料：請參閱附註十三之 1. 及 2。

建錫實業股份有限公司及其子公司合併財務報告附註(續)

(金額除另註明外，均以新台幣千元為單位)

十四、營運部門資訊

(一)本集團係依據主要營運決策者於分配資源及評估部門績效所使用之報導資訊辨認營運部門，主要營運決策者係以功能別資訊訂定決策，營運部門有三個應報導部門分別列示說明如下：

(1)裁剪加工事業群：主要職能為不銹鋼捲/板之裁剪加工及買賣。

(2)管材加工部門：主要職能為中國不銹鋼管之製造及銷售。

(3)其他營運部門：主要是未能歸屬於前兩類及未達量化門檻故合併表達於「其他營運部門」。

(二)部門收入與營運結果

民國 104 年 1 月 1 日至 12 月 31 日

	裁剪加工 事業群	管材加工 部門	其他部門	調整及銷除	合計
收入					
來自外部客戶收入淨額	\$ 13,461,381	\$ 178,657	\$ 802,695	\$ -	\$ 14,442,733
部門間收入	6,177,218	-	1,258	(6,178,476)	-
利息收入	20,933	21	17,928	(29,718)	9,164
收入合計	<u>\$ 19,659,532</u>	<u>\$ 178,678</u>	<u>\$ 821,881</u>	<u>\$ (6,208,194)</u>	<u>\$ 14,451,897</u>
利息費用	<u>\$ 133,742</u>	<u>\$ 8,664</u>	<u>\$ 15,414</u>	<u>\$ (29,718)</u>	<u>\$ 128,102</u>
折舊與攤銷	<u>\$ 175,855</u>	<u>\$ 41,646</u>	<u>\$ 427</u>	<u>\$ (115)</u>	<u>\$ 217,813</u>
投資利益(損失)	<u>\$ 19</u>	<u>\$ -</u>	<u>\$ 504</u>	<u>\$ -</u>	<u>\$ 523</u>
所得稅費用	<u>\$ (40,499)</u>	<u>\$ -</u>	<u>\$ 2,155</u>	<u>\$ -</u>	<u>\$ (38,344)</u>
部門(損)益	<u>\$ (436,627)</u>	<u>\$ (66,913)</u>	<u>\$ (288,704)</u>	<u>\$ 526,951</u>	<u>\$ (265,293)</u>
資產					
採用權益法之投資	<u>\$ 53,480</u>	<u>\$ -</u>	<u>\$ -</u>	<u>\$ -</u>	<u>\$ 53,480</u>
非流動資產資本支出	<u>\$ 132,984</u>	<u>\$ 12</u>	<u>\$ 15,726</u>	<u>\$ -</u>	<u>\$ 148,722</u>
部門資產	<u>\$ 11,384,456</u>	<u>\$ 282,978</u>	<u>\$ 905,630</u>	<u>\$ (5,480,467)</u>	<u>\$ 7,092,597</u>
部門負債	<u>\$ 7,053,565</u>	<u>\$ 396,127</u>	<u>\$ 654,348</u>	<u>\$ (3,348,545)</u>	<u>\$ 4,755,495</u>

建錫實業股份有限公司及其子公司合併財務報告附註(續)
(金額除另註明外，均以新台幣千元為單位)

民國 103 年 1 月 1 日至 12 月 31 日

	裁剪加工 事業群	管材加工 部門	其他部門	調整及銷除	合 計
收入					
來自外部客戶收入淨額	\$ 12,972,127	\$ 194,851	\$ 698,944	\$ -	\$ 13,865,922
部門間收入	7,846,985	-	1,061	(7,848,046)	-
利息收入	19,072	51	19,065	(31,945)	6,243
收入合計	<u>\$ 20,838,184</u>	<u>\$ 194,902</u>	<u>\$ 719,070</u>	<u>\$ (7,879,991)</u>	<u>\$ 13,872,165</u>
利息費用	\$ 157,226	\$ 11,480	\$ 16,684	\$ (31,945)	\$ 153,445
折舊與攤銷	\$ 165,926	\$ 40,545	\$ 3,575	\$ (2,075)	\$ 207,971
投資利益(損失)	\$ (6,465)	\$ -	\$ 1,972	\$ -	\$ (4,493)
所得稅費用	\$ (67,962)	\$ -	\$ (21,728)	\$ -	\$ (89,690)
部門(損)益	<u>\$ 414,128</u>	<u>\$ (35,987)</u>	<u>\$ 59,536</u>	<u>\$ (166,058)</u>	<u>\$ 271,619</u>
資產					
採用權益法之投資	\$ 54,627	\$ -	\$ 20,054	\$ -	\$ 74,681
非流動資產資本支出	\$ 368,739	\$ 349	\$ -	\$ -	\$ 369,088
部門資產	<u>\$ 12,035,319</u>	<u>\$ 343,104</u>	<u>\$ 999,425</u>	<u>\$ (5,483,002)</u>	<u>\$ 7,894,846</u>
部門負債	<u>\$ 6,981,224</u>	<u>\$ 390,892</u>	<u>\$ 736,115</u>	<u>\$ (3,018,565)</u>	<u>\$ 5,089,666</u>

(三)主要產品及勞務之收入

本公司之主要產品及勞務收入分析如下：

	104 年 1 月 1 日 至 12 月 31 日	103 年 1 月 1 日 至 12 月 31 日
不銹鋼捲板	\$ 13,461,381	\$ 12,972,127
不銹鋼管	178,657	194,851
其 他	802,695	698,944
合 計	<u>\$ 14,442,733</u>	<u>\$ 13,865,922</u>

建錫實業股份有限公司及其子公司合併財務報告附註(續)
(金額除另註明外，均以新台幣千元為單位)

(四)地區別資訊

1. 來自外部客戶收入：

地 區	104年1月1日 至12月31日	103年1月1日 至12月31日
台灣	\$ 644,903	\$ 860,486
美國	829,553	780,637
泰國	270,737	231,685
馬來西亞	244,741	283,716
大中華地區	11,535,968	11,022,079
其他國家	916,831	687,319
合 計	\$ 14,442,733	\$ 13,865,922

2. 非流動資產：

地 區	104年1月1日 至12月31日	103年1月1日 至12月31日
台灣	\$ 195,711	\$ 200,070
美國	17,245	1,443
泰國	39,660	43,364
馬來西亞	9,379	6,793
大中華地區	1,681,500	1,869,829
合 計	\$ 1,943,495	\$ 2,121,499

(五)重要客戶資訊

本集團民國104年度及103年度對單一外部客戶之銷售額均未達合併營業收入之10%。

會計師查核報告


建錫實業股份有限公司 公鑒：

建錫實業股份有限公司民國一〇四年十二月三十一日與一〇三年十二月三十一日之個體資產負債表，暨民國一〇四年及一〇三年一月一日至十二月三十一日之個體綜合損益表、個體權益變動表及個體現金流量表，業經本會計師查核竣事。上開個體財務報告之編製係管理階層之責任，本會計師之責任則為根據查核結果對上開個體財務報告表示意見。上開個體財務報告之被投資公司中，有關採用權益法之投資部分未經本會計師查核，而係由其他會計師查核，因此，本會計師對上開個體財務報告所表示之意見中，有關上述被投資公司之採用權益法之投資及其採用權益法之子公司、關聯企業及合資損益之份額，係依據其他會計師之查核報告。民國一〇四年十二月三十一日與一〇三年十二月三十一日上述經其他會計師查核之採用權益法之投資金額分別為 169,048 千元及 137,383 千元，分別佔資產總額之 4%及 3%，民國一〇四年度及一〇三年度採用權益法之子公司、關聯企業及合資損益之份額分別為(8,470)千元及 10,391 千元，分別佔綜合損益之 3%及 4%。

本會計師係依照會計師查核簽證財務報表規則暨一般公認審計準則之規定規劃並執行查核工作，以合理確信個體財務報表有無重大不實表達。此項查核工作包括以抽查方式獲取個體財務報表所列金額及所揭露事項之查核證據、評估管理階層編製個體財務報表所採用之會計原則及所作之重大會計估計，暨評估個體財務報表整體之表達。本會計師相信此項查核工作及其他會計師之查核報告可對所表示之意見提供合理之依據。

依本會計師之意見，基於本會計師之查核結果及其他會計師之查核報告，第一段所述個體財務報告在所有重大方面係依照證券發行人財務報告編製準則編製，足以允當表達建錫實業股份有限公司民國一〇四年十二月三十一日與一〇三年十二月三十一日之個體財務狀況，暨民國一〇四年及一〇三年一月一日至十二月三十一日之個體財務績效與個體現金流量。

正大聯合會計師事務所

羅裕民  會計師



田時雨  會計師



原財政部證期會核准簽證字號：

(90)台財證(六)第 148730 號

(86)台財證(六)第 74866 號

中 華 民 國 一 〇 五 年 三 月 二 十 四 日



民國103年12月31日

單位：新台幣千元

代碼	資產	附註	104.12.31	%	103.12.31	%	代碼	負債及股東權益	附註	104.12.31	%	103.12.31	%
	流動資產							流動負債					
1100	現金及約當現金	四及六.1	\$ 251,136	7	\$ 41,585	1	2100	短期借款	六.6	\$ 1,687,899	42	\$ 1,129,284	29
1150	應收票據淨額	四、五、六.2及八	43,602	1	67,508	2	2110	應付短期票券	六.7	29,829	1	49,753	1
1170	應收帳款淨額	四、五及六.2	51,405	1	40,803	1	2150	應付票據		8,721	-	14,062	-
1180	應收帳款-關係人淨額	四、五、六.2及七	123,270	3	49,963	2	2170	應付帳款		9,959	-	32,414	1
1200	其他應收款	四及五	5,102	-	7,478	-	2180	應付帳款-關係人	七	136,828	4	156,484	4
1210	其他應收款-關係人	四、五及七	394,562	10	364,631	9	2200	其他應付款	四	16,900	-	21,893	-
1310	存貨	四、五及六.3	246,515	6	324,447	8	2230	本期所得稅負債	七	736	-	736	-
1476	其他金融資產-流動	四、五及六.3	618,701	16	464,864	12	2310	預收款項	七	162,038	4	229,211	6
1479	其他流動資產	七及八	3,821	-	18,430	-	2322	一年內到期長期借款	六.8	20,641	1	45,868	1
	流動資產合計		1,738,114	44	1,379,709	35	2399	其他流動負債		233	-	136	-
								流動負債合計		2,073,784	52	1,679,841	42
	非流動資產							非流動負債					
1550	採用權益法之投資	四、五及六.4	2,047,443	51	2,382,403	60	2540	長期借款	六.8	25,350	1	44,728	1
1600	不動產、廠房及設備	四、五、六.5及八	189,725	5	196,475	5	2570	遞延所得稅負債	四及六.16	5,766	-	23,657	1
1780	無形資產	四	252	-	283	-	2640	淨確定福利負債	四、五及六.9	10,352	-	9,732	-
1840	遞延所得稅資產	四、五及六.16	8,822	-	20,724	-		非流動負債合計		41,468	1	78,117	2
1915	預付設備款	八	4,575	-	-	-		負債總計		2,115,252	53	1,757,958	44
1920	存出保單金		216	-	1,896	-		業主之權益					
1990	其他非流動資產-其他		944	-	1,416	-	3110	普通股股本	六.10	1,653,330	42	1,653,330	42
	非流動資產合計		2,251,977	56	2,603,197	65	3200	資本公積		156,605	4	156,605	4
							3300	保留盈餘					
	資產總計		\$ 3,990,091	100	\$ 3,982,906	100	3310	法定盈餘公積		15,273	-	-	-
							3320	特別盈餘公積		131,974	3	133,696	3
							3350	未分配盈餘		(128,652)	(3)	156,936	4
							3400	其他權益		46,309	1	124,381	3
								權益總計		1,874,839	47	2,224,948	56
								負債及權益總計		\$ 3,990,091	100	\$ 3,982,906	100



董事長：李慶柏



經理人：李慶柏



會計主管：王志豪

(請參閱會計師查核報告及後附個體財務報告附註)

建信商業銀行有限公司

個體綜合損益表

民國104年12月31日

(金額除每股(損失)盈餘外，均以新台幣千元為單位)

代碼	項 目	附 註	104年度		103年度	
			金 額	%	金 額	%
4110	銷貨收入		\$ 1,579,785	101	\$ 1,871,965	101
4170	銷貨退回		(8,132)	(1)	(7,318)	(1)
4190	銷貨折讓		(2,912)	-	(481)	-
4100	銷貨收入淨額	四、五、六.11及七	1,568,741	100	1,864,166	100
5110	銷貨成本	六.15及七	1,494,838	95	1,723,923	92
	營業毛利		73,903	5	140,243	8
5920	聯屬公司間未實現利益	四	(648)	-	(5,253)	-
	營業毛利		73,255	5	134,990	8
	營業費用	六.15				
6100	推銷費用		32,625	2	42,056	3
6200	管理費用		26,778	2	31,580	2
6300	研究發展費用		3,559	-	3,181	-
	營業費用合計		62,962	4	76,817	5
	營業淨利		10,293	1	58,173	3
	營業外收入及支出					
7010	其他收入	六.12及七	23,331	1	22,967	1
7020	其他利益及損失	六.13	56,803	3	83	-
7050	財務成本	六.14	(37,370)	(2)	(27,774)	(2)
7060	採用權益法認列之子公司損益之份額	四及六.5	(256,238)	(16)	103,588	6
	合 計		(213,474)	(14)	98,864	5
7900	稅前淨(損)利		(203,181)	(13)	157,037	8
7950	所得稅利益(費用)	四及六.16	5,989	-	(4,303)	-
8200	本期淨(損)利		(197,192)	(13)	152,734	8
	其他綜合損益					
	後續不重分類至損益之項目					
8311	確定福利計畫之再衡量數	四	(445)	-	839	-
8310	後續不重分類至損益之項目合計		(445)	-	839	-
	後續可能重分類至損益之項目					
8381	採用權益法認列之子公司之國外營運機構財務報表換算之兌換差額		(78,072)	(5)	100,262	6
8360	後續可能重分類至損益之項目合計		(78,072)	(5)	100,262	6
8300	本期其他綜合損益		(78,517)	(5)	101,101	6
8500	本期綜合損益總額		\$ (275,709)	(18)	\$ 253,835	14
	每股盈餘					
9750	基本每股(損失)盈餘	四及六.17	\$ (1.19)		\$ 0.92	

董事長：李慶柏




經理人：李慶柏



會計主管：王志豪



(請參閱會計師查核報告及後附個體財務報告附註)



建豐建設股份有限公司

民國104年12月31日

單位：新台幣千元

業主之權益

	保 留 盈 餘			其他權益		權益合計
	資本公積	法定盈餘公積	特別盈餘公積	未分配盈餘	小計	
普通股股本	\$ 1,653,330					
民國103年1月1日餘額	\$ 230,151	\$ 13,683	\$ 137,059	\$ (63,892)	\$ 86,850	\$ 1,994,450
盈餘提撥及分配：						
資本公積及法定盈餘公積彌補虧損	(50,209)	(13,683)	-	63,892	50,209	-
特別盈餘公積迴轉	-	-	(3,363)	3,363	-	-
資本公積配發現金	(24,800)	-	-	-	-	(24,800)
民國103年度淨利	-	-	-	152,734	152,734	152,734
民國103年度稅後其他綜合損益	-	-	-	839	839	101,101
民國103年度綜合損益總額	-	-	-	153,573	153,573	253,835
對子公司所有權益變動	(566)	-	-	-	-	(566)
實際取得或處分子公司股權價格與帳面價值差額	2,029	-	-	-	-	2,029
民國103年12月31日餘額	156,605	-	133,696	156,936	290,632	2,224,948
盈餘提撥及分配：						
提列法定盈餘公積	-	15,273	-	(15,273)	-	-
發放現金股利	-	-	-	(74,400)	(74,400)	(74,400)
特別盈餘公積迴轉	-	-	(1,722)	1,722	-	-
民國104年度淨損	-	-	-	(197,192)	(197,192)	(197,192)
民國104年度稅後其他綜合損益	-	-	-	(445)	(445)	(78,517)
民國104年度綜合損益總額	-	-	-	(197,637)	(197,637)	(275,709)
民國104年12月31日餘額	\$ 156,605	\$ 15,273	\$ 131,974	\$ (128,652)	\$ 18,595	\$ 1,874,839



董事長：李慶柏

經理人：李慶柏



(請參閱會計師查核報告及後附個別會計帳簿附註)



會計主管：王志豪



單位：新台幣千元

	104年度	103年度
營業活動之現金流量：		
本期稅前淨(損)利	\$ (203,181)	\$ 157,037
調整項目：		
不影響現金流量之收益費損項目		
呆帳損失	278	217
存貨跌價損失(回升利益)	19,672	(4,080)
利息收入	(16,243)	(14,597)
聯屬公司間未實現利益	648	5,253
採用權益法認列之子公司損益之份額	256,238	(103,588)
折舊	8,016	9,446
各項攤提	796	929
出售資產損失(利益)	37	(2)
財務成本	37,370	27,774
外幣兌換利益	(36,595)	(4,744)
與營業活動相關之流動資產/負債變動數		
透過損益按公允價值衡量之金融資產	-	500
應收票據及帳款(含關係人)	(60,183)	15,335
存貨	58,260	(86,211)
其他應收款	10,125	10,688
其他流動資產	14,609	(253)
應付票據及帳款(含關係人)	(42,751)	(57,264)
其他應付款	(4,249)	8,162
預收款項	(67,173)	30,147
其他流動負債	97	(240)
淨確定福利負債	175	172
營運產生之現金	(24,054)	(5,319)
支付之所得稅	-	(1,527)
營業活動之淨現金流出	(24,054)	(6,846)
投資活動之現金流量：		
收取之利息	1,801	9,867
其他金融資產增加	(130,728)	(87,566)
購置不動產、廠房及設備	(1,301)	(4,557)
購置預付設備款	(4,575)	-
取得採用權益法之投資	-	(61,495)
存出保證金減少	1,680	640
其他應收帳款-關係人增加	(25,287)	(104,255)
其他非流動資產-其他增加	(293)	(461)
投資活動之淨現金流出	(158,703)	(247,827)
籌資活動之現金流量：		
短期借款增加	568,987	316,390
應付短期票券減少	(20,000)	(55,000)
舉借長期借款	-	49,351
償還長期借款	(44,162)	(49,004)
發放現金股利	(74,400)	(24,800)
支付之利息	(38,038)	(27,128)
籌資活動之淨現金流入	392,387	209,809
匯率影響數	(79)	914
本期現金及約當現金增加(減少)數	209,551	(43,950)
期初現金及約當現金餘額	41,585	85,535
期末現金及約當現金餘額	\$ 251,136	\$ 41,585

董事長：李慶柏



經理人：李慶柏



會計主管：王志豪



(請參閱會計師查核報告及後附個體財務報告附註)

建鋁實業股份有限公司

個體財務報告附註

民國 104 年及 103 年 12 月 31 日

(金額除另有註明者外，均以新台幣千元為單位)

一、公司沿革

建鋁實業股份有限公司(以下簡稱本公司)於民國 72 年 7 月依法設立登記，主要業務為不銹鋼板、鋼鐵材及各種五金材料等之裁剪加工、買賣及進出口貿易等業務。本公司註冊及業務主要營運據點之地址係桃園市大園區田心里大觀路 178 號。本公司股票自民國 90 年 2 月 15 日起於證券櫃檯買賣中心掛牌。

二、通過財務報告之日期及程序

本公司個體財務報告業已於民國 105 年 3 月 24 日提報董事會發布。

三、新發布及修訂準則及解釋之適用

1. 已採用證券發行人財務報告編製準則及金融監督管理委員會(以下簡稱「金管會」)認可之新發布、修正後國際財務報導準則之影響

依據金管會民國 103 年 8 月 13 日金管證審字第 1030029342 號函之證券發行人財務報告編製準則修正規定及民國 103 年 4 月 3 日金管證審字第 1030010325 號令，上市、上櫃及興櫃公司應自民國 104 年起全面採用經金管會認可並發布生效之 2013 年版國際財務報導準則(不包含國際財務報導準則第 9 號「金融工具」)編製財務報告，本公司適用 2013 年版國際財務報導準則之影響如下：

(1) 國際會計準則第 1 號「財務報表之表達」

該準則修正其他綜合損益之表達方式，將列示於其他綜合損益之項目依性質分類為「後續不重分類至損益」及「後續將重分類至損益」兩類別。該修正同時規定以稅前金額列示之其他綜合損益項目，其相關稅額應隨前述兩類別予以單獨列示。本公司已依該準則改變綜合損益表之表達方式。

(2) 國際財務報導準則第 7 號「金融工具：揭露」

該準則修正要求於金融工具量化揭露中提供質性揭露，以使使用者能將相關之揭露作連結，並形成金融工具所產生之風險之性質及程度之全貌，本公司已依該修正增加相關之資訊揭露。

建錫實業股份有限公司個體財務報告附註(續)
(金額除另予註明外，均以新台幣千元為單位)

(3) 國際財務報導準則第 12 號「對其他個體之權益之揭露」

該準則整合各號準則對企業所持有子公司、聯合協議、關聯企業及未納入合併報表之結構型個體之權益之揭露規定，並要求揭露相關資訊。本公司已依該準則增加相關之資訊揭露。

(4) 國際財務報導準則第 13 號「公允價值衡量」

該準則定義公允價值為：於衡量日，市場參與者間在有秩序之交易中出售資產所能收取或移轉負債所須支付之價格。建立公允價值衡量之架構，須以市場參與者之觀點；對於非金融資產之衡量須基於最高及最佳使用狀態；並規範公允價值衡量相關揭露。本公司已依該準則增加公允價值衡量相關揭露。

(5) 國際會計準則第 19 號「員工福利」

該準則主要修正以淨確定福利負債（資產）乘以折現率決定淨利息，並用其取代準則修正前之利息成本及計畫資產之預期報酬；刪除精算損益得採「緩衝區法」或發生時一次列入損益之會計政策選擇，並規定確定福利計畫之再衡量數應於發生時列入其他綜合損益；前期服務成本應於發生時認列為損益，不再於符合既得條件前之平均期間內按直線法分攤認列為費用。此外，增加確定福利計畫之揭露規定。本公司已依該準則增加相關之資訊揭露。

2. 尚未採用金管會認可之新發布、修正後國際財務報導準則之影響

無。

3. 國際會計準則理事會已發布但尚未經金管會認可之國際財務報導準則之影響

下表彙列截至本個體財務報告發布日止，國際會計準則理事會已發布但尚未納入金管會認可 2013 年國際財務報導準則之新發布、修正及修訂之準則及解釋：

新發布/修正/修訂準則及解釋	國際會計準則理事會 發布之生效日
國際財務報導準則第 9 號「金融工具」	民國 107 年 1 月 1 日
國際財務報導準則第 10 號及國際會計準則第 28 號之修正 「投資者與其關聯企業或合資間之資產出售或投入」	待國際會計準則理事會 決定
國際財務報導準則第 10 號、第 12 號及國際會計準則第 28 號之修正「投資個體：合併報告例外規定之適用」	民國 105 年 1 月 1 日
國際財務報導準則第 11 號之修正「收購聯合營運權益之會 計處理」	民國 105 年 1 月 1 日
國際財務報導準則第 14 號「管制遞延帳戶」	民國 105 年 1 月 1 日
國際財務報導準則第 15 號「來自客戶合約之收入」	民國 107 年 1 月 1 日

建錫實業股份有限公司個體財務報告附註(續)
(金額除另予註明外，均以新台幣千元為單位)

新發布/修正/修訂準則及解釋	國際會計準則理事會 發布之生效日
國際財務報導準則第 16 號「租賃」	民國 108 年 1 月 1 日
國際會計準則第 1 號之修正「揭露倡議」	民國 105 年 1 月 1 日
國際會計準則第 7 號之修正「揭露倡議」	民國 106 年 1 月 1 日
國際會計準則第 12 號之修正「未實現損失遞延所得稅資產之認列」	民國 106 年 1 月 1 日
國際會計準則第 16 號及第 38 號之修正「可接受之折舊及攤銷方法之釐清」	民國 105 年 1 月 1 日
國際會計準則第 16 號及第 41 號之修正「農業：生產性植物」	民國 105 年 1 月 1 日
國際會計準則第 19 號之修正「確定福利計畫：員工提撥」	民國 103 年 7 月 1 日
國際會計準則第 27 號之修正「單獨財務報表下之權益法」	民國 105 年 1 月 1 日
國際會計準則第 36 號之修正「非金融資產可回收金額之揭露」	民國 103 年 1 月 1 日
國際會計準則第 39 號之修正「衍生工具之合約更替及避險會計之繼續」	民國 103 年 1 月 1 日
國際財務報導解釋第 21 號「公課」	民國 103 年 1 月 1 日
2010-2012 年對國際財務報導準則之改善	民國 103 年 7 月 1 日
2011-2013 年對國際財務報導準則之改善	民國 103 年 7 月 1 日
2012-2014 年對國際財務報導準則之改善	民國 105 年 1 月 1 日

本公司現正評估上述新公布或修正準則、解釋對財務狀況與財務績效之潛在影響，相關影響待評估完成時予以揭露。

四、重大會計政策之彙總說明

編製本個體財務報告所採用之重大會計政策彙總說明如下。除另有說明者外，下列會計政策已一致適用於本公司個體財務報告之所有報導期間。

1. 遵循聲明

本個體財務報告係依照證券發行人財務報告編製準則（以下簡稱「個體財務報告會計準則」）編製。

2. 編製基礎

除透過損益按公允價值衡量之金融工具及退休基金資產減除確定福利義務現值之淨額認列之確定福利負債外，本公司個體財務報告係依歷史成本為基礎編製，歷史成本通常係指取得資產所支付對價之公允價值。

建錫實業股份有限公司個體財務報告附註(續)
(金額除另予註明外，均以新台幣千元為單位)

本公司於編製個體財務報告時，對投資子公司係採權益法處理。為使本個體財務報告之當年度損益、其他綜合損益及權益與本公司合併財務報告中歸屬於本公司業主之當年度損益、其他綜合損益及權益相同，個體基礎與合併基礎下若干會計處理差異係調整「採用權益法之投資」、「採用權益法認列之子公司損益之份額」及「採用權益法認列之子公司其他綜合損益之份額」。

3. 資產與負債區分流動與非流動之分類標準

(1) 資產符合下列條件之一者，應列為流動資產：

- ① 企業因營業所產生之資產，預期將於企業之正常營業週期中變現、消耗或意圖出售者。
- ② 主要為交易目的而持有者。
- ③ 預期於資產負債表日後十二個月內將變現者。
- ④ 現金或約當現金，但於資產負債表日後逾十二個月用以交換、清償負債或受有其他限制者除外。

資產不屬於流動資產者為非流動資產。

(2) 負債符合下列條件之一者，應列為流動負債：

- ① 企業因營業而發生之債務，預期將於企業之正常營業週期中清償者。
- ② 主要為交易目的而發生者。
- ③ 須於資產負債表日後十二個月內清償者。
- ④ 企業不能無條件延期至資產負債表日後逾十二個月清償之負債。

負債不屬於流動負債者為非流動負債。

4. 外幣交易

本公司之個體財務報告所列之項目，均係以營運所處主要經濟環境之貨幣（即功能性貨幣）衡量。本個體財務報告係以本公司之功能性貨幣新台幣作為表達貨幣列報。

編製個體財務報告時，以功能性貨幣以外之貨幣交易者，以交易日匯率換算認列。報導期間結束日，外幣貨幣性項目以該日即期匯率重新換算，因調整而產生之換算差額認列為當期損益。以公允價值衡量之外幣非貨幣性項目，按決定公允價值當日之匯率重新換算，屬透過損益按公允價值衡量者，因調整而產生之兌換差額認列為當期損益；屬透過綜合損益按公允價值衡量者，因調整而產生之兌換差額認列於其他綜合損益項目；以歷史成本衡量之外幣非貨幣性項目不予重新換算。兌換差額於發生當期認列為損益。

建錫實業股份有限公司個體財務報告附註(續)
(金額除另予註明外，均以新台幣千元為單位)

為編製個體財務報告，本公司國外營運機構之資產及負債係以報導期間結束日之即期匯率換算為新台幣；收益及費損項目係以當期平均匯率換算，所產生之兌換差額認列為其他綜合損益，並累計於權益項下之國外營運機構財務報表換算之兌換差額。

5. 現金及約當現金

係庫存現金、活期存款及可隨時轉換成定額現金且價值變動風險甚小之短期並具高度流動性之投資。持有到期日在三個月以上之定期存款係帳列其他金融資產項下。

6. 金融工具

金融資產與金融負債應於本公司成為該金融工具合約條款之一方時認列。金融資產與金融負債原始認列時，係依公允價值衡量。原始認列時，直接可歸屬於金融資產與金融負債（除分類為透過損益按公允價值衡量之金融資產及金融負債外）取得或發行之交易成本，應從該金融資產或金融負債公允價值加計或減除。直接可歸屬於透過損益按公允價值衡量之金融資產及金融負債之交易成本，則立即認列為損益。

金融資產

所有慣例交易金融資產之認列與除列，係採交易日會計處理。慣例交易係指金融資產之購買或出售，其交付期間係在因法規或市場慣例所訂之期間內者。

金融資產分類為透過損益按公允價值衡量之金融資產與應收款。

(1) 透過損益按公允價值衡量之金融資產

權益工具投資及不符合按攤銷後成本衡量條件之債務工具投資，分類為透過損益按公允價值衡量之金融資產。

透過損益按公允價值衡量之金融資產於報導期間結束日以公允價值衡量，任何因再衡量產生之利益或損失係認列於損益；相關淨利或淨損係列入個體綜合損益表之「其他利益及損失」。

透過損益按公允價值衡量之債務工具產生之利息收入，係列入個體綜合損益表之「其他收入」。

透過損益按公允價值衡量之權益工具投資產生之股利收入，於本公司收取股利之權利確立時，列入個體綜合損益表之「其他收入」。

建錫實業股份有限公司個體財務報告附註(續)
(金額除另予註明外，均以新台幣千元為單位)

(2) 應收款

應收款係無活絡市場公開報價，且具固定或可決定付款金額之金融資產，包括應收票據、帳款及其他應收款。

應收票據及帳款係因出售商品或勞務而發生之債權，其他應收款係不屬於應收票據及帳款之其他應收款項。應收票據及帳款、其他應收款原始認列以公平價值衡量，後續採有效利息法按攤銷後成本扣除減損後之金額衡量。惟屬未付息之短期應收款，因折現影響不重大，後續以原始交易金額衡量。

(3) 金融資產減損

按攤銷後成本衡量之金融資產應於財務報導期間結束日以個別基礎及組合基礎評估減損；當有客觀證據顯示，金融資產原始認列後發生之單一或多項事件，致使金融資產之估計未來現金流量減少者，視該金融資產則已發生減損。

減損金額係按該資產之帳面金額與估計未來現金流量按該金融資產原始有效利率折現後現值之差額計算。

所有金融資產之減損損失係直接自金融資產之帳面金額扣除，惟應收帳款係藉由備抵帳戶調降其帳面金額。當應收帳款評估無法回收時，將沖銷備抵帳戶；已沖銷而後續回收之款項，則貸記備抵項目。

若後續期間減損金額減少，且客觀上該減少係與認列減損後發生之事項有關，則先前認列之減損損失予以迴轉認列於損益，惟資產減損迴轉日之帳面金額不得大於若未認列減損情況下應有之攤銷後成本。

(4) 金融資產之除列

本公司僅於對來自該資產現金流量之合約權利終止，或已移轉金融資產且該資產所有權之幾乎所有風險及報酬已移轉予其他企業時，始將金融資產除列。除列按攤銷後成本衡量之金融資產時，其帳面金額與已收取或可收取對價總額之差額係認列為損益。

建鋁實業股份有限公司個體財務報告附註(續)
(金額除另予註明外，均以新台幣千元為單位)

金融負債

金融負債分類為透過損益按公允價值之金融負債及其他金融負債。

(1) 透過損益按公允價值衡量之金融負債

透過損益按公允價值衡量之金融負債於報導期間結束日以公允價值衡量；任何因再衡量產生之利益或損失係認列於損益，相關淨利或淨損係列入個體綜合損益表之「其他利益及損失」。

(2) 其他金融負債

金融負債非屬持有供交易且未指定為透過損益按公允價值衡量者(包括長短期借款、應付款項及其他應付款)，原始認列時係按公允價值加計直接可歸屬之交易成本衡量；後續評價採有效利率法以攤銷後成本衡量，惟短期借款及應付款項之利息認列不具重大性之情況除外。未資本化為資產成本之利息費用列報於財務成本項下。

(3) 金融負債之除列

本公司僅於義務解除、取消或失效時，始將金融負債除列。除列金融負債時，其帳面金額與所支付或應支付對價總額(包含任何所移轉之非現金資產或承擔之負債)之差額認列為損益。

(4) 金融資產及負債之互抵

金融資產及金融負債僅於本公司有法定權利進行互抵及有意圖以淨額交割或同時變現資產及清償負債時，方予以互抵並以淨額表達於個體資產負債表。

7. 存 貨

存貨係以成本與淨變現價值孰低者衡量。存貨成本係採加權平均法計算。淨變現價值係指估計售價減除至完工尚需投入之估計成本及相關變動銷售費用後之餘額。

建錫實業股份有限公司個體財務報告附註(續)
(金額除另予註明外，均以新台幣千元為單位)

8. 採用權益法之投資

本公司採用權益法處理對子公司之投資。

子公司係指本公司具有控制之個體。

在權益法下，投資子公司原始係依成本認列，其後帳面金額係隨本公司所享有之子公司損益及其他綜合損益份額與利潤分配而增減。此外，本公司亦按持股比例認列子公司其他權益之變動。

當本公司對子公司所有權權益之變動未導致喪失控制者，係作為權益交易處理。投資帳面金額與所支付或收取對價之公允價值間之差額，係直接認列為權益。

當喪失對子公司控制時，本公司係按喪失控制日之公允價值衡量其對前子公司之剩餘投資，剩餘投資之公允價值及任何處分價款與喪失控制當日之投資帳面金額之差額，列入當年度損益。此外，於其他綜合損益中所認列與該子公司有關之所有金額，其會計處理係與子公司直接處分相關資產或負債所必須遵循之基礎相同。

本公司與子公司之順流交易未實現損益於個體財務報告予以銷除。本公司與子公司之逆流及側流交易所產生之損益，僅在與本公司對子公司權益無關之範圍內，認列於個體財務報告。

9. 不動產、廠房及設備

不動產、廠房及設備係按成本減累計折舊及累計減損列示。成本包括可直接歸屬於取得或建置資產之增額成本，任何使資產達預計可使用狀態的直接可歸屬成本、拆卸與移除該項目及復原所在地點之成本，以及符合資產資本化要件之借款成本。

折舊係依資產成本減除殘值後按估計耐用年限採直線法計算。折舊係按下列耐用年數計提：

1. 房屋及建築：5-55 年
2. 機器設備：5-10 年
3. 運輸設備：5 年
4. 其他設備：2-12 年

估計的耐用年限、殘值及折舊方法於報導期間結束日進行檢視，任何估計變動之影響係採推延適用。

處分或報廢不動產、廠房及設備所產生之利益或損失，係以處分價款與資產帳面金額兩者間之差額，認列於損益。

10. 租 賃

當租賃條款係移轉附屬所有權之幾乎所有風險與報酬予承租人時分類為融資租賃；其他租賃則分類為營業租賃。

建錫實業股份有限公司個體財務報告附註(續)
(金額除另予註明外，均以新台幣千元為單位)

(1) 本公司為出租人

營業租賃之租賃收入係按直線基礎於租賃期間內認列為收入。

(2) 本公司為承租人

營業租賃之租金給付係按直線基礎於租賃期間認列為費用。

11. 無形資產

單獨取得之有限耐用年限無形資產係以成本減除累計攤銷及累計減損列示。攤銷金額係依直線法按經濟效益或合約年限計提：專利使用權有效年限或合約年限；電腦軟體成本五年。估計耐用年限及攤銷方法於報導期間結束日進行檢視，任何估計變動之影響係推延適用。

無形資產處分時，或預期無法由使用或處分產生未來經濟效益時除列。除列無形資產所產生之利益或損失於除列時計入損益。

12. 非金融資產之減損

本公司於報導期間結束日檢視非金融資產之帳面金額以決定該等資產是否有減損跡象。若顯示有減損跡象，則估計資產之可回收金額以決定應認列之減損金額。倘無法估計個別資產之可回收金額，則本公司估計該項資產所屬現金產生單位之可回收金額。若可按合理一致之基礎分攤時，共用資產亦分攤至個別之現金產生單位；否則，分攤至可合理一致基礎之最小現金產生單位群組。

可回收金額為公允價值減出售成本與其使用價值孰高者；評估使用價值時，係將估計未來現金流量以稅前折現率加以折現，該折現率係反映現時市場對貨幣時間價值，以及尚未用以調整未來現金流量估計數之資產特定風險的評估。

資產或現金產生單位之可回收金額若預期低於帳面金額，該資產或現金產生單位之帳面金額調減至其可回收金額，減損損失係立即認列於當期損益。

當減損損失於後續期間迴轉時，資產或現金產生單位之帳面金額調增至修正後之估計可回收金額，惟增加後之帳面金額以不超過若以往年度該資產或現金產生單位未認列減損損失之情況下應有之帳面金額為限。迴轉之減損損失係立即認列於當期損益。

13. 負債準備

本公司因過去事件負有現時義務(法定或推定義務)，且很有可能須清償該義務，並對該義務金額能可靠估計時，認列負債準備。

認列為負債準備之金額係考量義務之風險及不確定性，而為報導期間結束日清償義務所須支出之最佳估計。若負債準備係以清償該現時義務之估計現金流量衡量，其帳面金額係為該等現金流量之現值。

14. 員工福利

短期員工福利義務係以未折現之基礎衡量，且於提供相關服務時認列為費用。

有關短期現金紅利或分紅計畫下預期支付之金額，若係因員工過去提供服務而使本公司負有支付義務，且該義務可合理估計時，將該金額認列為負債。

退休金屬確定提撥計畫者，係於員工提供服務期間，就應提撥之退休金數額認列為當期費用。

退休金屬確定福利計畫者，係按精算結果認列確定福利成本。

確定福利計畫下之淨義務係以員工當期或過去服務所賺得之未來福利金額折現計算，並以資產負債表日之確定福利義務現值減除計畫資產之公允價值。確定福利淨義務每年由精算師採用預計單位福利法計算，折現率則參考資產負債表日與確定福利計畫之貨幣及期間一致之政府公債殖利率，且前期服務成本之相關費用立即認列為損益；確定福利計畫產生之再衡量數於發生當期認列於其他綜合損益，並列入保留盈餘，後續期間不重分類至損益。

離職福利係於正常退休日前終止對員工之聘僱或當員工決定接受公司之福利邀約以換取聘僱之終止而提供之福利。本公司係於不再能撤銷離職福利之要約或於認列相關重組成本之孰早者時認列費用。

不預期在資產負債表日後 12 個月全部清償之福利應予以折現。

員工酬勞(分紅)及董監酬勞係於具法律或推定義務且金額可合理估計時，認列為費用及負債。嗣後股東會決議實際配發金額與估列金額有差異時，則按會計估計變動處理。

15. 收入認列

收入係按已收或應收對價之公允價值衡量，並扣除估計之客戶退貨、折扣及其他類似之折讓。

(1) 商品之銷售

銷售商品係於下列條件完全滿足時認列收入：

- ① 本公司已經將商品所有權之重大風險及報酬移轉予買方。
- ② 本公司對於已經出售之商品既不持續參與管理，亦未維持有效控制。
- ③ 收入金額能可靠衡量。
- ④ 與交易有關之經濟效益很有可能流入本公司。
- ⑤ 與交易有關之已發生或將發生之成本能可靠衡量。

(2) 租金收入及利息收入

租金收入係按直線基礎於租賃期間內認列為收入。

利息收入係依時間之經過按流通在外本金與所適用之有效利率採應計基礎認列。

16. 所得稅

所得稅費用係當期所得稅及遞延所得稅之總和。

(1) 當期所得稅

當期所得稅係以當年度課稅所得為基礎。因部份收益及費損係其他年度之應課稅或可減除項目，或依相關稅法非屬應課稅或可減除項目，致課稅所得不同於個體綜合損益表所報導之稅前淨利。本公司當期所得稅相關負債係按報導期間結束日已立法或已實質性立法之稅率計算，及對以前年度應付所得稅的調整。屬國內公司未分配盈餘加徵百分之十營利事業所得稅部份於股東會決議分配盈餘後列為當期費用。

(2) 遞延所得稅

遞延所得稅係依帳載資產及負債帳面金額與計算課稅所得之課稅基礎所產生之暫時性差異計算認列。遞延所得稅負債係就所有未來應課稅暫時性差異予以認列；遞延所得稅資產則係於未來很有可能有課稅所得可供減除暫時性差異使用時認列。暫時性差異若由資產及負債原始認列（不包括企業合併）所產生，且交易當時既不影響會計利潤亦不影響課稅所得或損失者，不認列為遞延所得稅資產及負債。

建錫實業股份有限公司個體財務報告附註(續)
(金額除另予註明外，均以新台幣千元為單位)

與投資子公司相關之應課稅暫時性差異，本公司可控制應課稅暫時性差異迴轉之時點，且該暫時性差異於可預見之未來不會迴轉者，皆不認列遞延所得稅負債。

遞延所得稅資產之帳面金額及原未認列為遞延所得稅資產者，於每一報導期間結束日予以重新檢視，並針對已不再很有可能有足夠之課稅所得或在未來很有可能產生課稅所得以供其回收所有或部分資產者，調整帳面金額。

遞延所得稅資產及負債係以預期負債清償或資產收回當期之稅率衡量，該稅率係以報導期間結束日已立法或已實質性立法之稅率及稅法為基礎。遞延所得稅負債及資產之衡量係反映企業於報導期間結束日預期回收或清償其資產及負債帳面金額之方式所產生之租稅後果。

(3) 當期及遞延所得稅

當期及遞延所得稅係認列於損益，惟與認列於其他綜合損益或直接計入權益之項目相關之當期及遞延所得稅，係分別認列於其他綜合損益或直接計入權益項目。

17. 普通股每股盈餘

普通股每股盈餘係以本期淨利除以普通股流通在外加權平均股數計算之，凡有現金增資者，則以其流通期間計算加權平均股數；凡有盈餘轉增資或資本公積轉增資者，在計算以往年度或本年度之每股盈餘時，應按增資比例追溯調整。

五、重大會計判斷、估計及假設不確定性之主要來源

本公司採用之會計政策，對於不易自其他來源取得有關資產及負債帳面金額之資訊，管理階層必須作出相關之判斷、估計及假設。估計及相關假設係基於歷史經驗及其他視為攸關之因素，實際結果可能與估計有所不同。

估計與基本假設係持續予以檢視；若估計之修正僅影響當期，則於會計估計修正當期認列。若會計估計之修正同時影響當期及未來期間，則於估計修正當期及未來期間認列。

以下係有關未來所作主要假設之資訊，以及於財務報導期間結束日估計不確定性之其他主要來源，該等假設及估計具有導致資產及負債帳面金額於下一財務年度重大調整之重大風險。

建錫實業股份有限公司個體財務報告附註(續)
(金額除另予註明外，均以新台幣千元為單位)

1. 應收款項之備抵呆帳

本公司根據客戶之授信品質及帳款收回情形，並參酌過去實際發生呆帳經驗，以進行可收回應收款項之評估及備抵呆帳估計。當有顯示結餘未能收回之事件或變動情況出現時，將提列備抵呆帳。備抵呆帳之識別須作出估計，倘預期未來收取之現金與原先估計不同，該差額將對估計變動年度之應收票據及帳款帳面金額及呆帳費用構成影響。

2. 存貨之評價

由於存貨須以成本與淨變現價值孰低者衡量，故本公司必須運用判斷及估計決定財務報導期間結束日存貨之淨變現價值。

3. 採用權益法之投資減損評估

當有減損跡象顯示某項採權益法之投資可能已經減損且帳面金額可能無法被回收，本公司隨即評估該項投資之減損。本公司管理階層係依據被投資公司之未來現金流量預測評估減損，本公司亦考量相關市場及產業概況，以決定其相關假設之合理性。

4. 資產減損評估

資產減損評估過程中，本公司需依賴主觀判斷並依據資產使用模式及產業特性，決定特定資產群組之獨立現金流量、資產耐用年數及未來可能產生之收益與費損，任何由於經濟狀況之變遷或公司策略所帶來之估計改變均可能在未來造成重大減損或迴轉已認列之減損損失。

5. 遞延所得稅資產之可實現性

遞延所得稅資產係於未來很有可能有足夠之課稅所得供可減除暫時性差異使用時方予以認列。評估遞延所得稅資產之可實現性時，必須涉及管理階層之重大會計判斷及估計，包含預期未來銷貨收入成長及利潤率、稅務規劃等假設。任何關於全球經濟環境、產業環境的變遷及法令的改變，均可能引起遞延所得稅資產之重大調整。

建鋁實業股份有限公司個體財務報告附註(續)
(金額除另予註明外，均以新台幣千元為單位)

6. 淨確定福利負債之計算

確定福利退休計畫應認列之確定福利成本及淨確定福利負債係使用預計單位福利法進行精算評價，其採用之精算假設包括折現率、員工離職率及未來薪資成長率之估計，若該等估計因市場與經濟情況之改變而有所變動，可能會重大影響應認列之費用與負債金額。

7. 收入認列

商品銷售收入原則上係於獲利過程完成時認列，相關退貨及折讓負債準備係依歷史經驗及其他已知原因所決定特定比率估計可能發生之商品退回及折讓，於產品出售當年度列為商品銷售收入之減項，且本公司管理階層定期檢視估計之合理性。

六、重要會計項目之說明

1. 現金及約當現金

	104年12月31日	103年12月31日
現金	\$ 203	\$ 202
銀行存款	250,933	41,383
合計	<u>\$ 251,136</u>	<u>\$ 41,585</u>

2. 應收票據及應收帳款及催收款

	104年12月31日	103年12月31日
應收票據	\$ 44,087	\$ 68,190
減：備抵呆帳	(485)	(682)
淨額	<u>\$ 43,602</u>	<u>\$ 67,508</u>
應收帳款	\$ 53,784	\$ 42,932
減：備抵呆帳	(2,379)	(2,129)
淨額	<u>\$ 51,405</u>	<u>\$ 40,803</u>
應收帳款-關係人	\$ 123,495	\$ 49,963
減：備抵呆帳	(225)	-
淨額	<u>\$ 123,270</u>	<u>\$ 49,963</u>

備抵呆帳係參考帳齡分析、歷史經驗及客戶目前財務狀況分析，估計無法回收之金額。

建鋁實業股份有限公司個體財務報告附註(續)
(金額除另予註明外，均以新台幣千元為單位)

催收款

	104年12月31日	103年12月31日
催收款項	\$ 3,976	\$ 3,976
減：備抵呆帳	(3,976)	(3,976)
合 計	\$ -	\$ -

除已提列減損者，其餘應收票據及帳款金額於財務報導期間結束日之帳齡分析請參閱下表：

應收票據及帳款淨額之帳齡分析

	104年12月31日	103年12月31日
未逾期亦未減損	\$ 196,959	\$ 135,064
已逾期但未減損		
60天內	20,141	21,317
61天-180天	183	1,893
181天以上	994	-
小 計	21,318	23,210
合 計	\$ 218,277	\$ 158,274

備抵呆帳之變動

	104年度	103年度
期初餘額	\$ 6,787	\$ 6,570
呆帳損失	278	217
呆帳回升利益	-	-
期末餘額	\$ 7,065	\$ 6,787

提供質押擔保之情形，請參閱附註八。

3. 存貨淨額

	104年12月31日	103年12月31日
原物料	\$ 120,808	\$ 147,528
在製品	1,174	52,414
製成品	124,533	124,505
合 計	\$ 246,515	\$ 324,447

民國104年度及103年度因將存貨成本沖減至淨變現價值而認列之存貨跌價損失(回升利益)分別為19,672千元及(4,080)千元，並已計入個體綜合損益表中之銷貨成本。

建鋁實業股份有限公司個體財務報告附註(續)
(金額除另予註明外，均以新台幣千元為單位)

4. 採用權益法之投資

(1) 本公司投資之子公司列示如下：

被投資公司名稱	104.12.31	103.12.31	104.12.31	103.12.31
	金額	金額	%	%
Chain Chon Stainless Steel Sdn. Bhd.	\$ 230,725	\$ 240,794	100	100
Chain Chon Metal Industry Co., Ltd.	25,828	36,602	100	100
Millennia Stainless, Inc.	143,220	137,383	100	100
Chain Chon International Co., Ltd.	1,269,133	1,586,770	100	100
永鋁國際股份有限公司	44,774	43,518	100	100
Diing Fu Investment Co., Ltd.	344,841	347,762	100	100
合計	2,058,521	2,392,829		
減：遞延貸項-聯屬公司間利益	(11,078)	(10,426)		
淨額	\$ 2,047,443	\$ 2,382,403		

(2) 本公司採用權益法認列之子公司損益之份額，明細如下：

	104 年度	103 年度
	Chain Chon Stainless Steel Sdn. Bhd.	\$ 29,250
Chain Chon Metal Industry Co., Ltd.	-	1,799
Chain Chon International Co., Ltd.	(285,657)	34,272
永鋁國際股份有限公司	1,256	2,010
Diing Fu Investment Co., Ltd.	7,383	12,332
小計	(247,768)	93,197
<u>其他會計師查核</u>		
Millennia Stainless, Inc.	\$ 541	\$ 10,391
Chain Chon Metal Industry Co., Ltd.	(9,011)	-
小計	(8,470)	10,391
合計	\$ (256,238)	\$ 103,588

(3) 上述投資未有提供質押擔保之情事。

建錫實業股份有限公司個體財務報告附註(續)
(金額除另予註明外，均以新台幣千元為單位)

5. 不動產、廠房及設備

	土 地	房屋及建築	機器及設備	運輸設備	其他設備	合 計
<u>成 本</u>						
104年1月1日餘額	\$ 135,105	\$ 119,649	\$ 92,637	\$ 8,792	\$ 14,784	\$ 370,967
增 添	-	-	1,050	-	251	1,301
處 分	-	-	-	-	(169)	(169)
重分類	-	-	-	-	-	-
104年12月31日餘額	\$ 135,105	\$ 119,649	\$ 93,687	\$ 8,792	\$ 14,866	\$ 372,099
<u>累計折舊及減損</u>						
104年1月1日餘額	-	67,797	87,857	5,133	13,705	174,492
折舊費用	-	5,656	1,176	731	453	8,016
處 分	-	-	-	-	(134)	(134)
104年12月31日餘額	-	73,453	89,033	5,864	14,024	182,374
104年12月31日淨額	\$ 135,105	\$ 46,196	\$ 4,654	\$ 2,928	\$ 842	\$ 189,725
	土 地	房屋及建築	機器及設備	運輸設備	其他設備	合 計
<u>成 本</u>						
103年1月1日餘額	\$ 135,105	\$ 119,377	\$ 92,344	\$ 4,624	\$ 15,334	\$ 366,784
增 添	-	272	293	3,968	24	4,557
處 分	-	-	-	-	(574)	(574)
重分類	-	-	-	200	-	200
103年12月31日餘額	\$ 135,105	\$ 119,649	\$ 92,637	\$ 8,792	\$ 14,784	\$ 370,967
<u>累計折舊及減損</u>						
103年1月1日餘額	-	62,001	85,341	4,487	13,788	165,617
折舊費用	-	5,796	2,516	646	488	9,446
處 分	-	-	-	-	(571)	(571)
103年12月31日餘額	-	67,797	87,857	5,133	13,705	174,492
103年12月31日淨額	\$ 135,105	\$ 51,852	\$ 4,780	\$ 3,659	\$ 1,079	\$ 196,475

(1)上述不動產、廠房及設備無利息資本化之情形。

(2)提供抵質押情形，請參閱附註八。

建鋁實業股份有限公司個體財務報告附註(續)
(金額除另予註明外，均以新台幣千元為單位)

6. 短期借款

<u>借款性質</u>	<u>104年12月31日</u>	<u>103年12月31日</u>
信用借款	\$ 1,659,514	\$ 1,080,694
擔保借款	28,385	48,590
合 計	<u>\$ 1,687,899</u>	<u>\$ 1,129,284</u>
利率區間	<u>1.68%~3.02%</u>	<u>1.4%~3.1%</u>

擔保情形請參閱附註八。

7. 應付短期票券

民國104年12月31日

<u>保證或承兌機構</u>	<u>契約期間</u>	<u>利率</u>	<u>發行金額</u>
合作金庫	104.08.26-105.02.22	2.12%	\$ 30,000
減：應付短期票券折價			(171)
淨 額			<u>\$ 29,829</u>

民國103年12月31日

<u>保證或承兌機構</u>	<u>契約期間</u>	<u>利率</u>	<u>發行金額</u>
合作金庫	103.11.21-104.05.20	2.93%	\$ 30,000
聯邦票券	103.12.16-104.02.10	2.988%	20,000
合 計			\$ 50,000
減：應付短期票券折價			(247)
淨 額			<u>\$ 49,753</u>

擔保情形請參閱附註八。

建錫實業股份有限公司個體財務報告附註(續)
(金額除另予註明外，均以新台幣千元為單位)

8. 長期借款

債權人	借款性質	期 間	104年12月31日	103年12月31日	償還辦法
合作金庫 —南桃園分行	抵押借款	92.10.7-107.10.7	\$ 1,535	\$ 2,056	自民國92年11月7日起，每個月為一期，分180期償還。
合作金庫 —南桃園分行	抵押借款	90.3.23-105.3.23	1,224	6,056	自民國90年4月23日起，每個月為一期，分180期償還。
合作金庫 —南桃園分行	抵押借款	94.10.24-109.10.24	9,068	10,831	自民國94年11月24日起，每個月為一期，分180期償還。
中國輸出銀行	信用借款	101.3.5-104.3.5	-	22,302	自民國101年9月5日起，每6個月為一期，分6期償還。
中國輸出銀行	信用借款	103.12.16-106.12.16	34,164	49,351	自民國104年6月16日起，每6個月為一期，分6期償還。
合 計			45,991	90,596	
減：一年內到期之長期借款			(20,641)	(45,868)	
淨 額			\$ 25,350	\$ 44,728	
利率區間			1.98%-2.38%	1.85%-2.12%	

擔保情形請參閱附註八。

9. 員工退休金

(1) 確定提撥計畫

本公司依「勞工退休金條例」訂定之員工退休辦法，係屬確定提撥退休辦法，本公司依員工每月薪資百分之六提撥退休金至勞工保險局個人專戶。本公司於民國104年度及103年度於個體綜合損益表認列之退休金費用分別為911千元及921千元。

(2) 確定福利計畫

本公司依「勞動基準法」之規定，訂有確定福利之退休辦法，適用於民國94年7月1日實施「勞工退休金條例」前所有正式員工之服務年資，以及於實施「勞工退休金條例」後選擇繼續適用勞動基準法員工之後續服務年資。員工符合退休條件者，退休金之支付係根據服務年資及退休前6個月之平均薪資計算，15年以內(含)之服務年資每滿一年給予兩個基數，超過15年之服務年資每滿一年給予一個基數，惟累積最高以45個基數為限。本公司按月就薪資總額2%提撥退休基金，以勞工退休準備金監督委員會之名義專戶儲存於台灣銀行。另本公司於每年年度終了前，估算前項勞工退休準備金專戶餘額，若該餘額不足給付次一年度內預估符合退休條件之勞工依前述計算之退休金數額，本公司將於次年度三月底前一次提撥其差額。

建鋁實業股份有限公司個體財務報告附註(續)
(金額除另予註明外，均以新台幣千元為單位)

資產負債表認列之金額如下：

	104年12月31日	103年12月31日
確定福利義務現值	\$ 20,259	\$ 19,188
計畫資產公允價值	(9,907)	(9,456)
淨確定福利負債	\$ 10,352	\$ 9,732

淨確定福利負債之變動如下：

	確定福利義務現值	計畫資產公允價值	淨確定福利負債
104 年度			
1 月 1 日餘額	\$ 19,188	\$ (9,456)	\$ 9,732
當期服務成本	155	-	155
利息費用(收入)	432	(213)	219
	19,775	(9,669)	10,106
再衡量數：			
計畫資產報酬(不包括包含於利息收入或費用之金額)	-	(39)	(39)
人口統計假設變動影響數	(355)	-	(355)
財務假設變動影響數	1,395	-	1,395
經驗調整	(556)	-	(556)
	484	(39)	445
提撥退休基金	-	(199)	(199)
12 月 31 日餘額	\$ 20,259	\$ (9,907)	\$ 10,352
	確定福利義務現值	計畫資產公允價值	淨確定福利負債
103 年度			
1 月 1 日餘額	\$ 19,439	\$ (9,040)	\$ 10,399
當期服務成本	165	-	165
利息費用(收入)	389	(181)	208
	19,993	(9,221)	10,772
再衡量數：			
計畫資產報酬(不包括包含於利息收入或費用之金額)	-	(33)	(33)
人口統計假設變動影響數	573	-	573
財務假設變動影響數	(618)	-	(618)
經驗調整	(760)	-	(760)
	(805)	(33)	(838)
提撥退休基金	-	(202)	(202)
12 月 31 日餘額	\$ 19,188	\$ (9,456)	\$ 9,732

建錫實業股份有限公司個體財務報告附註(續)
(金額除另予註明外，均以新台幣千元為單位)

本公司之確定福利退休計畫基金資產，係由臺灣銀行按該基金年度投資運用計畫所定委託經營項目之比例及金額範圍內，依勞工退休基金收支保管及運用辦法第六條之項目(即存放國內外之金融機構，投資國內外上市、上櫃或私募之權益證券及投資國內外不動產之證券化商品等)辦理委託經營，相關運用情形係由勞工退休基金監理會進行監督。該基金之運用，其每年決算分配之最低收益，不得低於依當地銀行二年定期存款利率計算之收益，若有不足，則經主管機關核准後由國庫補足。因本公司無權參與該基金之運作及管理，故無法依國際會計準則第19號第142段規定揭露計畫資產公允價值之分類。民國104及103年12月31日構成該基金總資產之公允價值，請詳政府公告之各年度之勞工退休基金運用報告。有關退休金之精算假設彙總如下：

	104 年度	103 年度
折現率	1.50%	2.25%
未來薪資增加率	3.00%	3.00%

對於未來死亡率之假設係按照各國已公布的統計數字及經驗估計。

因採用之主要精算假設變動而影響之確定福利義務現值分析如下：

	折現率		未來薪資增加率	
	增加 0.5%	減少 0.5%	增加 0.5%	減少 0.5%
104 年 12 月 31 日				
對確定福利義務現值				
之影響(減少)增加	\$ (924)	\$ 1,032	\$ 1,011	\$ (915)

上述之敏感度分析係基於其他假設不變的情況下分析單一假設變動之影響。實務上許多假設的變動則可能是連動的。敏感度分析係與計算資產負債表之淨確定福利負債所採用的方法一致。

本公司於民國105年度預計支付予退休計畫之提撥金為198千元。

截至民國104年12月31日，該退休計畫之加權平均存續期間為10年。

退休金支付之到期分析如下：

短於1年	\$ 11,925
1-2年	3,337
3-5年	2,121
5年以上	1,718
	<u>\$ 19,101</u>

建錫實業股份有限公司個體財務報告附註(續)
(金額除另予註明外，均以新台幣千元為單位)

10. 權益

(1) 股本

	104年12月31日	103年12月31日
額定股本	\$ 2,000,000	\$ 2,000,000
已發行股本	\$ 1,653,330	\$ 1,653,330

截至民國 104 年及 103 年 12 月 31 日止額定股本均為 2,000,000 千元，實收資本額均為 1,653,330 千元，每股面額均為 10 元，分為 165,333 千股。

(2) 資本公積

	104年12月31日	103年12月31日
發行溢價	\$ 85	\$ 85
對子公司所有權權益變動	154,491	154,491
實際取得或處分子公司股權價格與帳面價值差額	2,029	2,029
	\$ 156,605	\$ 156,605

依公司法規定，資本公積僅供彌補虧損，但公司無虧損者得以超過票面金額發行股票所得之溢額及受領贈與之所得產生之資本公積按股東原有股份之比例發給新股或現金。另依證券交易法之相關規定，以上開資本公積撥充資本時，每年以其合計數不超過實收資本百分之十為限。公司非於盈餘公積填補資本虧損，仍有不足時，不得以資本公積補充之。

本公司於民國 103 年 6 月 27 日經股東會決議，以資本公積彌補虧損 50,209 千元及資本公積配發現金股利 24,800 千元。

(3) 法定盈餘公積

依公司法規定，公司於完納一切稅捐後，分派盈餘時應先提出百分之十為法定盈餘公積，但法定盈餘公積已達資本總額時，不在此限。法定盈餘公積除填補公司虧損外，不得使用之。但公司無虧損者得以法定盈餘公積超過實收資本額百分之二十五部分，按股東原有股份之比例發給新股或現金。

(4) 特別盈餘公積

依據金管發字第 1010012865 號函規定，就帳列股東權益項下之國外營運機構財務報表換算之兌換差額轉入保留盈餘部份，提列相同數額之特別盈餘公積。嗣後因使用、處分或重分類相關資產時，就原提列數予以迴轉。

(5)未分配盈餘及股利政策

依本公司章程規定，本公司每年度決算如有當期淨利，應先彌補虧損，次就其餘額提存百分之十為法定盈餘公積，但法定盈餘公積累積已達本公司實收資本額時得免繼續提列，並依法令規定提列特別盈餘公積後，由董事會擬具分配案經股東會決議，依下列方式分派之：

(1)董監酬勞金為百分之二。

(2)員工紅利不低於百分之二，其中員工分配股票紅利部分，得適用於從屬公司員工，其條件認列授權董事會處理。

董事會得視當年度實際獲利及資金狀況，就每年度決算提存及分派後之餘額，經加計以前年度累積未分配盈餘及當年度未分配盈餘調整數額後為可分配盈餘，擬定股東紅利分派案或保留，提報股東會決議之。

本公司章程經民國 104 年 12 月 22 日董事會以董事三分之二以上之出席及出席董事過半數同意之決議修訂如下：

本公司年度如有獲利，應提繳不低於百分之二為員工酬勞及不高於百分之二為董監酬勞，但公司尚有累積虧損時，應預先保留彌補數額。本公司年度總決算如有盈餘，依下列順序分派之：

(1)提繳稅捐。

(2)彌補以往年度虧損。

(3)提存百分之十為法定盈餘公積(但法定盈餘公積已達資本總額時不在此限)。

(4)按法令規定提列、或迴轉特別盈餘公積。

(5)如尚有餘額，併同累積未分配盈餘，由董事會擬具盈餘分配議案，提請股東會決議分派股東股息紅利。

員工酬勞及董監酬勞分派案應由董事會以董事三分之二以上出席及出席董事過半數同意之決議行之，並報告股東會。員工酬勞之分派由董事會決議以股票或現金分派發放，發放對象包含符合一定條件之從屬員工，相關辦法授權董事會制定之。

此章程修正案預計將於民國 105 年股東常會決議。

建錫實業股份有限公司個體財務報告附註(續)
(金額除另予註明外，均以新台幣千元為單位)

本公司為健全公司長期財務結構並維持股東之利益，股東紅利部分擬視未來資本支出之需求及對每股盈餘稀釋之程度，適度採股票股利或現金股利方式發放。其中股票股利以不超過擬分配股東紅利總額之 80% 為原則。至於公積配股則依證交法施行細則之規定於可分配年度之餘額內，授權董事會做最適之股利發放。

本公司民國 104 年 6 月 16 日經股東常會通過之 103 年度盈餘分配案，迴轉特別盈餘公積 3,363 千元加計確定福利計畫之再衡量數 838 千元，並提列法定盈餘公積 15,273 千元；另本公司民國 103 年 6 月 27 日經股東常會通過之 102 年度虧損撥補案，以法定盈餘公積彌補虧損 13,683 千元及資本公積彌補虧損 50,209 千元；另股東常會通過之民國 103 年度及 102 年度股利分配情形如下：

項 目	103 年度	102 年度
	盈餘分配案 104 年 6 月 16 日 股東會決議通過	盈餘分配案 103 年 6 月 27 日 股東會決議通過
董監事酬勞	2,749 千元	- 千元
員工現金紅利	2,749 千元	- 千元
資本公積配發現金股利	- 千元	24,800 千元
股東現金紅利	74,400 千元	- 千元

本公司民國 104 年及 103 年股東常會決議分配之員工紅利及董監酬勞與民國 103 年及 102 年度財務報表認列之員工紅利及董監酬勞均無差異。

民國 104 年之員工及董監酬勞，因營運虧損，故無須估列。

有關股東會決議盈餘分派情形，請至櫃檯買賣中心之「公開資訊觀測站」查詢。

本公司分配屬於民國 87 年(含)以後未分配盈餘時，除屬非中華民國境內居住者之股東外，其餘股東可獲配按股利分配日之稅額扣抵比率計算之股東可扣抵稅額，自民國 104 年度起，其餘股東可獲配前述股東可扣抵稅額為半數。

11. 營業收入淨額

	104 年度	103 年度
銷售收入	\$ 1,564,763	\$ 1,858,348
加工收入	3,978	5,818
合計	\$ 1,568,741	\$ 1,864,166

建錫實業股份有限公司個體財務報告附註(續)
(金額除另予註明外，均以新台幣千元為單位)

12. 其他收入

	104 年度	103 年度
利息收入	\$ 16,243	\$ 14,597
租金收入	1,873	1,886
其他收入-其他	5,215	6,484
合計	<u>\$ 23,331</u>	<u>\$ 22,967</u>

13. 其他利益及損失

	104 年度	103 年度
兌換利益	\$ 56,840	\$ 60
處分固定資產(損失)利益	(37)	2
處分投資利益	-	21
合計	<u>\$ 56,803</u>	<u>\$ 83</u>

14. 財務成本

	104 年度	103 年度
銀行借款息	\$ 37,370	\$ 27,774

15. 費用性質之額外資訊

功能別 性質別	104 年度			103 年度		
	屬於營業 成本者	屬於營業 費用者	合 計	屬於營業 成本者	屬於營業 費用者	合 計
用人費用	\$ 10,093	\$ 21,302	\$ 31,395	\$ 9,775	\$ 25,744	\$ 35,519
薪資費用	8,540	17,836	26,376	8,125	22,333	30,458
勞健保費用	650	1,762	2,412	678	1,703	2,381
退休金費用	212	1,022	1,234	238	1,007	1,245
其他用人費用	691	682	1,373	734	701	1,435
折舊費用	4,802	3,214	8,016	6,068	3,378	9,446
攤銷費用	31	765	796	118	811	929

截至民國 104 年及 103 年 12 月 31 日止，本公司員工人數均為 54 人。

建錫實業股份有限公司個體財務報告附註(續)
(金額除另予註明外，均以新台幣千元為單位)

16. 所得稅

(1) 民國 104 年度及 103 年度所得稅(利益)費用主要組成如下：

A. 認列於損益之所得稅

	104 年度	103 年度
當期所得稅費用：		
當期所得稅費用	\$ -	\$ -
遞延所得稅費用：		
暫時性差異之原始產生及其迴轉	(5,989)	2,922
國外轄區就源扣繳數	-	1,381
所得稅(利益)費用	<u>\$ (5,989)</u>	<u>\$ 4,303</u>

B. 認列於其他綜合損益之所得稅：無。

(2) 所得稅(利益)費用與會計利潤乘以本公司所適用所得稅率之金額調節如下：

	104 年度	103 年度
稅前淨(損)利	<u>\$ (203,181)</u>	<u>\$ 157,037</u>
以本公司法定所得稅率 17% 計算之所得稅	(34,541)	26,696
免稅收益及課稅目的不可減除之費用：		
處分國內投資利益	-	(4)
採權益法之投資損益	43,561	(342)
未認列暫時性差異之變動	(23,657)	(9,995)
未認列遞轉後期課稅損失變動	8,648	(13,433)
國外轄區就源扣繳數	-	1,381
認列於損益之所得稅(利益)費用合計	<u>\$ (5,989)</u>	<u>\$ 4,303</u>

建錫實業股份有限公司個體財務報告附註(續)
(金額除另予註明外，均以新台幣千元為單位)

(3)因暫時性差異及虧損扣抵而產生之遞延所得稅資產或負債餘額變動情形：

	104 年度			
	期初餘額	帳列於損益	認列於其他 綜合損益	期末餘額
現金及約當現金-兌換差額	\$ (371)	\$ 14	\$ -	\$ (357)
應收帳款-呆帳及兌換差額	667	(72)	-	595
其他應收款-兌換差額	(981)	349	-	(632)
存貨	1,406	3,361	-	4,767
其他金融資產-兌換差額	(1,041)	(3,928)	-	(4,969)
採用權益法之投資	(21,884)	23,767	-	1,883
短期借款-兌換差額	1,767	(1,763)	-	4
長期借款-兌換差額	348	(76)	-	272
應付帳款-兌換差額	939	(800)	-	139
其他應付款	48	(10)	-	38
淨確定福利負債	1,286	30	-	1,316
遞轉後期之課稅損失	14,883	(14,883)	-	-
合計	<u>\$ (2,933)</u>	<u>\$ 5,989</u>	<u>\$ -</u>	<u>\$ 3,056</u>
認列於：				
遞延所得稅資產	\$ 20,724			\$ 8,822
遞延所得稅負債	(23,657)			(5,766)
淨額	<u>\$ (2,933)</u>			<u>\$ 3,056</u>

建錫實業股份有限公司個體財務報告附註(續)
(金額除另予註明外，均以新台幣千元為單位)

	103 年度			期末餘額
	期初餘額	帳列於損益	認列於其他 綜合損益	
現金及約當現金-兌換差額	\$ (215)	\$ (156)	\$ -	\$ (371)
應收帳款-呆帳及兌換差額	637	30	-	667
其他應收款-兌換差額	1,060	(2,041)	-	(981)
存貨	2,155	(749)	-	1,406
其他金融資產-兌換差額	66	(1,107)	-	(1,041)
採用權益法之投資	(15,504)	(6,380)	-	(21,884)
短期借款-兌換差額	427	1,340	-	1,767
長期借款-兌換差額	146	202	-	348
應付帳款-兌換差額	(49)	988	-	939
其他應付款	35	13	-	48
淨確定福利負債	1,257	29	-	1,286
遞轉後期之課稅損失	9,974	4,909	-	14,883
合計	<u>\$ (11)</u>	<u>\$ (2,922)</u>	<u>\$ -</u>	<u>\$ (2,933)</u>
認列於：				
遞延所得稅資產	\$ 16,373			\$ 20,724
遞延所得稅負債		(16,384)		(23,657)
淨額	<u>\$ (11)</u>			<u>\$ (2,933)</u>

(4)本公司尚未使用之虧損扣抵如下：

民國一〇四年十二月三十一日			
發生年度	申報數/核定數	尚未抵減金額	最後抵減年度
101 年	核定數	\$ 8,591	111 年
102 年	核定數	42,277	112 年
		<u>\$ 50,868</u>	

民國一〇三年十二月三十一日			
發生年度	申報數/核定數	尚未抵減金額	最後抵減年度
101 年	核定數	\$ 45,270	111 年
102 年	申報數	42,277	112 年
		<u>\$ 87,547</u>	

建錫實業股份有限公司個體財務報告附註(續)
(金額除另予註明外，均以新台幣千元為單位)

(5)本公司未認列為遞延所得稅資產金額：

	<u>104年12月31日</u>	<u>103年12月31日</u>
採用權益法之投資產生之	\$ 10,614	\$ 10,336
可減除暫時性差異		
遞轉後期之課稅損失	8,648	-
	<u>\$ 19,262</u>	<u>\$ 10,336</u>

(6)本公司未認列為遞延所得稅負債金額：

	<u>104年12月31日</u>	<u>103年12月31日</u>
採用權益法之投資產生之		
應課稅暫時性差異	\$ (60,848)	\$ (80,688)

(7)兩稅合一相關資訊：

	<u>104年12月31日</u>	<u>103年12月31日</u>
股東可扣抵稅額帳戶餘額	\$ 4,765	\$ 11,114
	<u>104年(預計)</u>	<u>103年(實際)</u>
盈餘分配之稅額扣抵比率	-	7.08%

(8)未分配盈餘相關資訊：

	<u>104年12月31日</u>	<u>103年12月31日</u>
民國87年度以前	\$ -	\$ -
民國87年度(含)以後	(128,652)	156,936
合計	<u>\$ (128,652)</u>	<u>\$ 156,936</u>

(9)截至民國104年12月31日止，本公司營利事業所得稅結算申報業經稽徵機關核定至民國102年度；其中民國100年核定之虧損金額調減4,260千元，影響未來可減除之稅額724千元，本公司已進行複查程序；此外，民國99年及98年度核定稅額高於申報稅額724千元及787千元，目前已進入行政救濟之訴願程序。

建鋁實業股份有限公司個體財務報告附註(續)
(金額除另予註明外，均以新台幣千元為單位)

17. 每股盈餘

流通在外加權平均股數計算如下：

	104年1月1日 至12月31日	103年1月1日 至12月31日
期末流通在外股數	\$ 165,333 千股	\$ 165,333 千股
基本每股(損失)盈餘		
本期淨(損)利	\$ (197,192)	\$ 152,734
加權平均流通在外股數(千股)	165,333 千股	165,333 千股
基本每股(損失)盈餘(元)	\$ (1.19)	\$ 0.92

七、關係人交易：

1. 關係人名稱及關係：

關係人名稱	與本公司之關係
Chain Chon Metal Industry Co., Ltd.	本公司之子公司
Chain Chon Stainless Steel Sdn. Bhd.	本公司之子公司
Millennia Stainless, Inc.	本公司之子公司
Chain Chon International Co., Ltd.	本公司之子公司
永鋁國際股份有限公司	本公司之子公司
Diing Fu Investment Co., Ltd.	本公司之子公司
昆山建昌金屬科技有限公司	Chain Chon International Co., Ltd. 之子公司
建鋁(中國)不銹鋼有限公司	Chain Chon International Co., Ltd. 之子公司
建鋁(中國)精密不銹鋼科技有限公司	建鋁(中國)不銹鋼有限公司之子公司
天津建昌不銹鋼有限公司	昆山建昌金屬科技股份有限公司之子公司
佛山建鋁金屬科技有限公司	昆山建昌金屬科技股份有限公司之子公司
無錫建昌金屬科技有限公司	昆山建昌金屬科技股份有限公司之子公司
佛山市建春友金屬科技有限公司	昆山建昌金屬科技股份有限公司之子公司
寧波建鋁金屬科技有限公司	昆山建昌金屬科技股份有限公司之子公司
Young Champ International Co., Ltd.	永鋁國際(股)公司之子公司
Transtomo Metal Technology Co., Ltd.	Diing Fu Investment Co., Ltd. 之子公司
Linze Investments Ltd.	Diing Fu Investment Co., Ltd. 之子公司
昆山亞東管業有限公司	Linze Investments Ltd. 之子公司
Smart East Investments Ltd.	Diing Fu Investment Co., Ltd. 採權益法之被投資公司(自民國104年4月1日起非為關係人)
大丘園投資股份有限公司	該公司董事長為本公司董事長之配偶

建鋁實業股份有限公司個體財務報告附註(續)
(金額除另予註明外，均以新台幣千元為單位)

2. 與關係人間之重大交易事項：

(1) 銷 貨

本公司 104 年及 103 年度售予關係人之銷貨金額如下：

關 係 人 名 稱	104 年度		103 年度	
	金 額	%	金 額	%
Chain Chon Metal Industry Co., Ltd.	\$ 84,601	6	\$ 29,126	1
Chain Chon Stainless Steel Sdn. Bhd.	171,763	11	201,296	11
Millennia Stainless, Inc.	555,003	35	489,155	26
佛山市建春友金屬科技有限公司	35,645	2	131,704	7
昆山建昌金屬科技有限公司	1,508	-	29,427	2
合 計	<u>\$ 848,520</u>	<u>54</u>	<u>\$ 880,708</u>	<u>47</u>

本公司依母子公司作業程序依產品種類、參考成本、市價行情與市場競爭等因素後，由雙方議定售價，收款期間為月結 180 天內。

(2) 進 貨

本公司於民國 104 年及 103 年度向關係人進貨金額如下：

關 係 人 名 稱	104 年度		103 年度	
	金 額	%	金 額	%
Chain Chon Metal Industry Co., Ltd.	\$ 134	-	\$ 178	-
昆山建昌金屬科技有限公司	113,329	8	300,547	17
建鋁(中國)不銹鋼有限公司	-	-	3,082	-
建鋁(中國)精密不銹鋼科技有限公司	-	-	5,790	-
佛山市建春友金屬科技有限公司	206,542	15	84,176	5
合 計	<u>\$ 320,005</u>	<u>23</u>	<u>\$ 393,773</u>	<u>22</u>

本公司與上述關係人之進貨，除三角貿易之交易價格係按成本加計手續費外，其他進貨之交易條件與一般廠商並無顯著不同。

建鋁實業股份有限公司個體財務報告附註(續)
(金額除另予註明外，均以新台幣千元為單位)

(3) 應收帳款

關係人名稱	104年12月31日		103年12月31日	
	金額	%	金額	%
應收帳款				
Chain Chon Metal Industry Co., Ltd	\$ 29,097	17	\$ 1,536	2
Millennia Stainless, Inc.	94,398	54	48,427	53
小計	123,495	71	49,963	55
減：備抵呆帳	(225)	-	-	-
淨額	\$ 123,270	71	\$ 49,963	55

(4) 資金融通情形-帳列其他應收款

104年度

關係人名稱	最高餘額	期末餘額	應收利息	利息收入
Chain Chon Metal Industry Co., Ltd.	\$ 6,570	\$ 6,570	\$ 5	\$ 5
Chain Chon International Co., Ltd.	363,539	363,539	23,010	11,845
合計		\$ 370,109	\$ 23,015	\$ 11,850

103年度

關係人名稱	最高餘額	期末餘額	應收利息	利息收入
Chain Chon Metal Industry Co., Ltd.	\$ 13,709	\$ -	\$ -	\$ 135
Chain Chon International Co., Ltd.	344,822	344,822	10,474	10,071
Linze Investments Ltd.	55,710	-	-	2,894
合計		\$ 344,822	\$ 10,474	\$ 13,100

上項與關係人之資金融通均以年息3%計息。

建鋁實業股份有限公司個體財務報告附註(續)
(金額除另予註明外，均以新台幣千元為單位)

(5) 其他應收款(非資金融通部份)

關係人名稱	104年12月31日		103年12月31日	
	金額	%	金額	%
Linze Investments Ltd.	\$ 100	-	\$ 63	-
Smart East Investments Ltd.	-	-	22	-
Young Champ International Co., Ltd.	-	-	63	-
Transtomo Metal Technology Co., Ltd.	4	-	3	-
Chain Chon Metal Industry Co., Ltd.	1	-	5	-
Chain Chon International Co., Ltd	-	-	8,214	3
昆山建昌金屬科技有限公司	35	-	34	-
佛山市建春友金屬科技有限公司	7	-	-	-
永鋁國際股份有限公司	1,241	-	931	-
大丘園投資股份有限公司	50	-	-	-
合計	<u>\$ 1,438</u>	<u>-</u>	<u>\$ 9,335</u>	<u>3</u>

上項與關係人之應收出售設備款、租金及代墊款項未予計息。

(6) 應付帳款

關係人名稱	104年12月31日		103年12月31日	
	金額	%	金額	%
昆山建昌金屬科技有限公司	\$ 59,493	40	\$ 126,839	67
佛山市建春友金屬科技有限公司	58,790	40	8,452	5
Chain Chon Metal Industry Co., Ltd.	-	-	186	-
Young Champ International Co., Ltd.	18,545	13	17,860	9
建鋁(中國)精密不銹鋼科技有限公司	-	-	3,147	2
合計	<u>\$ 136,828</u>	<u>93</u>	<u>\$ 156,484</u>	<u>83</u>

建鋁實業股份有限公司個體財務報告附註(續)
(金額除另予註明外，均以新台幣千元為單位)

(7) 預收款項

關係人名稱	104年12月31日		103年12月31日	
	金額	%	金額	%
Millennia Stainless, Inc.	\$ 893	-	\$ 62,644	27
Linze Investments Ltd.	1,992	1	1,992	1
Chain Chon Stainless Steel Sdn. Bhd.	32,929	20	25,156	11
Chain Chon International Co., Ltd.	43,494	27	51,540	23
佛山建鋁金屬科技有限公司	35,031	22	-	-
佛山市建春友金屬科技有限公司	33,663	21	69,161	30
合 計	<u>\$ 148,002</u>	<u>91</u>	<u>\$ 210,493</u>	<u>92</u>

(8) 其他收入-租金收入

承 租 人	104 年度	103 年度
永鋁國際股份有限公司	\$ 24	\$ 24
大丘園投資股份有限公司	24	24
合 計	<u>\$ 48</u>	<u>\$ 48</u>

(9) 背書保證

104年12月31日

背書保證對象	額 度		實際金額	
Chain Chon International Co., Ltd.	美元	4,500 千元	美元	-千元
Chain Chon Metal Industry Co., Ltd.	泰銖	80,000 千元	泰銖	45,619 千元
天津建昌不銹鋼有限公司	美元	6,700 千元	美元	-千元
昆山亞東管業有限公司	美元	4,900 千元	美元	4,900 千元
昆山建昌金屬科技有限公司	美元	32,500 千元	歐元	15,700 千元
佛山市建春友金屬科技有限公司	美元	5,500 千元	歐元	1,800 千元
無錫建昌金屬科技有限公司	美元	3,000 千元	美元	-千元
佛山建鋁金屬科技有限公司	美元	4,500 千元	美元	1,000 千元
建鋁(中國)精密不銹鋼科技有限公司	歐元	1,000 千元	歐元	1,000 千元

建鋁實業股份有限公司個體財務報告附註(續)
(金額除另予註明外，均以新台幣千元為單位)

103年12月31日

背書保證對象	額	度	實際金額
Chain Chon International Co., Ltd.	美元	2,000 千元	美元 280 千元
Chain Chon Metal Industry Co., Ltd.	泰銖	100,000 千元	泰銖 79,122 千元
天津建昌不銹鋼有限公司	美元	7,400 千元	美元 7,350 千元
昆山亞東管業有限公司	美元	4,900 千元	美元 4,900 千元
昆山建昌金屬科技有限公司	美元	18,000 千元	美元 18,000 千元
佛山市建春友金屬科技有限公司	美元	5,500 千元	美元 5,500 千元
無錫建昌金屬科技有限公司	美元	3,800 千元	美元 3,800 千元
佛山建鋁金屬科技有限公司	美元	6,300 千元	美元 6,300 千元
寧波建鋁金屬科技有限公司	美元	4,000 千元	美元 4,000 千元

- (10)本公司民國103年12月31日為Chain Chon International Co., Ltd.借款需要而開立之保證票據為8,756千元。
- (11)民國104年及103年12月31日本公司轉撥融資額度美金1,650千元給天津建昌不銹鋼有限公司作為外債借款，而開立之保證票據分別為53,625千元及50,000千元。
- (12)本公司民國104年及103年12月31日為昆山建昌金屬科技有限公司借款需要而開立之保證票據分別為195,000千元及180,000千元。
- (13)民國104年及103年12月31日為昆山建昌金屬科技有限公司借款需要，而由本公司提供定存單予銀行質押分別為325,544千元及3,164千元。
- (14)民國104年及103年12月31日為佛山市建春友金屬科技有限公司借款需要，而由本公司提供定存單予銀行質押分別為13,385千元及56,396千元。
- (15)民國104年及103年12月31日本公司為昆山亞東管業有限公司借款需要，而由本公司提供定存單予銀行質押分別為160,965千元及155,012千元。
- (16)民國104年12月31日本公司為建鋁(中國)精密不銹鋼科技有限公司借款需要，而由本公司提供定存單予銀行質押為8,869千元。
- (17)民國103年12月31日本公司為天津建昌不銹鋼有限公司借款需要，而由本公司提供定存單予銀行質押為48,140千元。

建鋁實業股份有限公司個體財務報告附註(續)
(金額除另予註明外，均以新台幣千元為單位)

(18)民國 103 年 12 月 31 日本公司為佛山建鋁金屬科技有限公司借款需要，而由本公司提供定存單予銀行質押為 6,587 千元。

(19)民國 103 年 12 月 31 日本公司為 Chain Chon International Co., Ltd. 向中租迪和(股)公司借款之需，提供履約保證金為 8,983 千元。

3. 對主要管理階層當期之薪酬如下：

	104 年度	103 年度
短期福利	\$ 3,956	\$ 6,705

八、質押之資產

本公司下列資產業已提供予債權人作為借款之擔保品：

	104 年 12 月 31 日	103 年 12 月 31 日
土地	\$ 132,460	\$ 132,460
房屋及建築	40,749	45,919
應收票據(含關係人)	37,287	57,002
其他金融資產-流動		
備償專戶存款	75,829	159,199
定期存款	523,162	299,661
有價證券	-	6,004
存出保證金	-	8,983
合計	\$ 809,487	\$ 709,228

九、重大或有負債及未認列之合約承諾

1. 本公司為購買原料已開出尚未使用之信用狀金額如下：

	104 年 12 月 31 日	103 年 12 月 31 日
新台幣	\$ 16,496	\$ 2,003
美金	\$ 667	\$ 814

建鋁實業股份有限公司個體財務報告附註(續)
(金額除另予註明外，均以新台幣千元為單位)

2. 本公司因借款而開立之保證票據，作為借款到期償還之承諾金額如下：

	<u>104年12月31日</u>	<u>103年12月31日</u>
為本公司借款開立之保證票據	\$ 725,000	\$ 725,000
為子公司借款開立之保證票據	248,625	238,756
	<u>\$ 973,625</u>	<u>\$ 963,756</u>

3. 截至民國 104 年及 103 年 12 月 31 日止，本公司對關係企業之借款背書保證額度金額如下：

	<u>104年12月31日</u>	<u>103年12月31日</u>
美金	\$ 61,600	\$ 51,900
泰銖	\$ 80,000	\$ 100,000
歐元	\$ 1,000	\$ -

4. 截至民國 104 年 12 月 31 日止，本公司因購買機器設備等，已簽訂合約而尚未支付價款金額為 10,675 千元。

十、重大之災害損失

無。

十一、重大之期後事項

無。

十二、其他

(一)公允價值資訊

1. 按攤銷後成本衡量金融工具之公允價值

本公司認為按攤銷後成本衡量之金融資產及金融負債於個體財務報告中之帳面金額趨近公允價值。

2. 按公允價值衡量金融工具之公允價值及非按公允價值衡量但須揭露公允價值之資產及負債

無此情形。

3. 財務風險管理目的

本公司財務風險管理目標，係為管理與營運活動相關之信用風險、流動性風險、利率風險及匯率風險。為降低相關財務風險，本公司致力於辨認、評估並規避市場之不確定性，以降低市場變動對公司財務績效之潛在不利影響。

本公司之重要財務活動，係經董事會及監察人依相關規範及內部控制制度進行覆核。於財務計劃執行期間，本公司必須恪遵關於整體財務風險管理及權責劃分之相關財務操作程序。

本公司持有衍生性商品以外之金融商品主要包括：現金及約當現金、應收(付)款項、其他應收(付)款、其他金融資產-流動、短期借款、應付短期票券及長期借款(含一年內到部份)等。本公司藉由該等金融商品以調節營業資金需求。

本公司金融商品之主要風險為信用風險、流動性風險、匯率風險與利率變動之現金流量風險。

信用風險

本公司僅與已經核可且信用良好之第三人交易，本公司政策並規定與客戶進行信用交易前，需經信用確認程序，並持續評估應收帳款與應收票據回收情形，故本公司的壞帳情形並不嚴重。

本公司其他金融資產之信用風險主要來自於交易對手無法履行合約義務之風險，其最大的信用風險等於帳面價值。

本公司因僅與經核可之第三人交易，但對財務狀況稍差之客戶要求對方提供擔保。

流動性風險

本公司管理流動性風險之目標，係為維持營運所需之現金及約當現金及足夠的銀行融資額度等，以確保本公司具有充足的財務彈性。

本公司之營運資金足以支應償還流動金融負債時之現金需求，故未有因無法籌措資金以履行合約義務之流動性風險。

下表係按到期日及未折現之到期日金額彙總列示本公司已約定還款期間之金融負債分析：

建錫實業股份有限公司個體財務報告附註(續)
(金額除另予註明外，均以新台幣千元為單位)

104年12月31日					
非衍生金融負債	短於一年	二至三年	四至五年	五年以上	合計
短期借款	\$ 1,702,122	\$ -	\$ -	\$ -	\$ 1,702,122
應付短期票券	30,000	-	-	-	30,000
應付票據及帳款(含關係人)	155,508	-	-	-	155,508
其他應付款(含關係人)	16,078	-	-	-	16,078
當期所得稅負債	736	-	-	-	736
其他流動負債	233	-	-	-	233
長期借款(含一年到期)	21,557	22,354	3,616	-	47,527
	<u>\$ 1,926,234</u>	<u>\$ 22,354</u>	<u>\$ 3,616</u>	<u>\$ -</u>	<u>\$ 1,952,204</u>

103年12月31日					
非衍生金融負債	短於一年	二至三年	四至五年	五年以上	合計
短期借款	\$ 1,143,780	\$ -	\$ -	\$ -	\$ 1,143,780
應付短期票券	50,000	-	-	-	50,000
應付票據及帳款(含關係人)	202,960	-	-	-	202,960
其他應付款(含關係人)	20,327	-	-	-	20,327
當期所得稅負債	736	-	-	-	736
其他流動負債	136	-	-	-	136
長期借款(含一年到期)	46,547	40,612	4,417	1,646	93,222
	<u>\$ 1,464,486</u>	<u>\$ 40,612</u>	<u>\$ 4,417</u>	<u>\$ 1,646</u>	<u>\$ 1,511,161</u>

利率變動之現金流量風險

本公司從事之短期及長期借款，除少部分借款之利率屬固定利率外，其餘皆屬浮動利率之債務；浮動利率借款之利率變動將使短期及長期借款之有效利率隨之變動，而使其未來現金流量產生波動。

若利率變動1%，在所有其他變數維持不變之情況下，本公司民國104年度及103年度之稅前損益將分別變動17,339千元及12,199千元。

建錫實業股份有限公司個體財務報告附註(續)
(金額除另予註明外，均以新台幣千元為單位)

匯率風險

(1) 匯率風險之暴險

本公司暴露於重大外幣匯率風險之金融資產及負債如下：

	104. 12. 31			103. 12. 31		
	外幣	匯率	台幣	外幣	匯率	台幣
<u>金融資產</u>						
<u>貨幣性項目</u>						
美金	35,514	32.850000	1,166,635	23,386	31.635000	739,816
人民幣	256	5.058827	1,295	251	5.169159	1,297
<u>非貨幣性項目</u>						
美金	53,491	32.850000	1,757,194	65,494	31.635000	2,071,903
泰銖	28,336	0.911500	25,828	38,056	0.961800	36,602
馬來幣	31,423	7.342500	230,725	27,703	8.692000	240,794
<u>金融負債</u>						
<u>貨幣性項目</u>						
歐元	-	-	-	43	38.449000	1,653
美金	5,675	32.850000	186,424	16,304	31.635000	515,777

(2) 敏感性分析

本公司之匯率風險主要來自於外幣計價之現金及約當現金、應收帳款、借款及應付帳款等，於換算時產生外幣兌換損益。當新台幣相對於美金、人民幣、馬來幣及泰銖變動 1%，而其他所有因素維持不變之情況下，民國 104 年度及 103 年度之稅前淨利將變動 9,815 千元及 2,237 千元。

(二) 資本管理

本公司須維持適量的資本，以支應廠房及設備與購料的支出，故本公司之資本管理係為確保具有充足之財務資源以支應上述需求。

	104 年 12 月 31 日	103 年 12 月 31 日
負債總額	\$ 2,115,252	\$ 1,757,958
減：現金及約當現金	(251,136)	(41,585)
淨負債	1,864,116	1,716,373
權益總額	1,874,839	2,224,948
資本總額	\$ 3,738,955	\$ 3,941,321
負債資本比率	49.86%	43.55%

建錫實業股份有限公司個體財務報告附註(續)
(金額除另予註明外,均以新台幣千元為單位)

十三、附註揭露事項

1. 重大交易事項相關資訊及 2. 轉投資事業相關資訊

(1) 資金貸與他人

編號	貸出公司	貸與對象	往來項目	是否為關係人	本期末最高額	實際動支金額	利率區間	資金性質	業務往來金額	有無逾期未還之原因	提供擔保名稱	品價	對個別對象貸與金額	資金總額	與貸金額
0	本公司	Chain Chon International Co., Ltd.	其他應收款 — 關係人	Y	450,456 千元	363,539 千元	3%	短期融通 資金	-	營運週轉	-	-	562,452 千元	937,420 千元	937,420 千元
0	本公司	Chain Chon Metal Industry Co., Ltd.	其他應收款 — 關係人	Y	6,570 千元	6,570 千元	3%	短期融通 資金	銷貨 84,601 進貨 134	營運週轉	-	-	562,452 千元	937,420 千元	937,420 千元
1	Chain Chon International Co., Ltd.	昆山建昌金屬科技有限公司	其他應收款 — 關係人	Y	432,155 千元	333,769 千元	5.20%	短期融通 資金	-	營運週轉	-	-	387,007 千元	645,012 千元	645,012 千元
2	無錫建昌金屬科技有限公司	建錫(中國)精密不銹鋼科技有限公司	其他應收款 — 關係人	Y	41,095 千元	40,218 千元	5.20%	短期融通 資金	銷貨 86,529	營運週轉	-	-	83,531 千元	139,218 千元	139,218 千元

註：本公司資金貸與他公司或行號間因業務往來關係從事資金貸與者，資金貸與總額，以不超過本公司淨值之百分之五十為限。本公司對單一子公司資金貸與限額為不得超過本公司淨值之百分之三十，超過時，在不超過百分之五十限度內，得以專案提報董事會並經獨立董事或監察人審議核決。經董事會認有短期融通資金之必要，短期融通資金之累積餘額不得超過本公司淨值之40%。

建錫實業股份有限公司個體財務報告附註(續)
(金額除另予註明外，均以新台幣千元為單位)

(2) 為他人背書保證

編號	背書保證者 公司名稱	被背書保證對象		對單一企業 背書保證限額 (註1)	本期最高 保證餘額	期 保 額	末 證 餘 額	書 背 餘 額	實 際 動 支 金 額	以財產擔保之 背書保證金額	累計背書保證金 額占最近期財務 報表淨值之比率	背 書 最 高 限 額 (註1)	證 保 額	屬 母 公 司 對 子 公 司 背 書 保 證	屬 子 公 司 對 母 公 司 背 書 保 證	屬 對 大 陸 地 區 背 書 保 證
		公司名稱	關係 (註2)													
0	本公司	Chain Chon International Co., Ltd.	2	2,812,259千元	199,550千元	147,825千元	-千元	-	8% ^{3,749,678千元}	Y	N	N				
0	本公司	Chain Chon Metal Industry Co., Ltd.	2	2,812,259千元	96,180千元	72,920千元	41,581千元	-	4% ^{3,749,678千元}	Y	N	N				
0	本公司	天津建昌不銹鋼有限公司	3	2,812,259千元	241,092千元	220,095千元	-千元	-	12% ^{3,749,678千元}	Y	N	Y				
0	本公司	昆山亞東管業有限公司	3	2,812,259千元	161,063千元	160,965千元	160,965千元	-	9% ^{3,749,678千元}	Y	N	Y				
0	本公司	無錫建昌金屬科技有限公司	3	2,812,259千元	123,804千元	98,550千元	-千元	-	5% ^{3,749,678千元}	Y	N	Y				
0	本公司	佛山市建春友金屬科技有限公司	3	2,812,259千元	180,675千元	180,675千元	64,584千元	-	10% ^{3,749,678千元}	Y	N	Y				
0	本公司	佛山建錫金屬科技有限公司	3	2,812,259千元	199,301千元	147,825千元	32,850千元	-	8% ^{3,749,678千元}	Y	N	Y				
0	本公司	寧波建錫金屬科技有限公司	3	2,812,259千元	130,320千元	-千元	-千元	-	-% ^{3,749,678千元}	Y	N	Y				
0	本公司	昆山建昌金屬科技有限公司	3	2,812,259千元	1,251,680千元	1,067,625千元	563,316千元	-	57% ^{3,749,678千元}	Y	N	Y				
0	本公司	建錫(中國)精密不銹鋼科技有限公司 有限公司	3	2,812,259千元	35,880千元	35,880千元	35,880千元	-	2% ^{3,749,678千元}	Y	N	Y				
1	佛山市建春友金屬 科技有限公司及 佛山建昌金屬 有限公司	佛山建錫金屬科技有限公司	2	1,177,733千元	87,876千元	-千元	-千元	-	-% ^{1,570,310千元}	N	N	Y				
2	佛山市建春友金屬 科技有限公司	佛山建錫金屬科技有限公司	4	1,177,733千元	516,718千元	505,883千元	505,883千元	-	64% ^{1,570,310千元}	N	N	Y				
3	無錫建昌金屬 有限公司	佛山建錫金屬科技有限公司	4	417,653千元	155,075千元	-千元	-千元	-	-%	N	N	Y				

註1：對外背書保證之總額不得超過本公司淨值之百分之二百，對持股100%之單一子公司背書保證限額，不得超過淨值之百分之五十；超過時，在不超过百分之二百之額度內，得以專案提報董事會並經獨立董事或監察人審議核決。

註2：背書保證者與被背書保證對象之關係有下列六種，標示種類即可：

- (1) 有業務關係之公司。
- (2) 直接持有普通股股權超過百分之五十之子公司。
- (3) 母持有與子公司間直接持有普通股股權超過百分之五十之被投資公司。
- (4) 對於直接或經由子公司間接持有普通股股權超過百分之五十之母公司。
- (5) 基於承攬工程需要之同業間依合約規定互保之公司。
- (6) 因共同投資關係由各出資股東依其持股比例對其背書保證之公司。

建鋁實業股份有限公司個體財務報告附註(續)
(金額除另予註明外，均以新台幣千元為單位)

- (3) 期末持有有價證券情形：無。
- (4) 累積買進或賣出同一有價證券之金額達新台幣三億元或實收資本額 20% 以上：無。
- (5) 取得不動產之金額達新台幣三億元或實收資本額百分之二十以上：無。
- (6) 處分不動產之金額達新台幣三億元或實收資本額百分之二十以上：無。

建錫實業股份有限公司個體財務報告附註(續)
(金額除另予註明外，均以新台幣千元為單位)

(7) 與關係人進、銷貨交易金額達新台幣一億元或實收資本額百分之二十以上：

進(銷)之公司	交易對象名稱	關係	交易情形				交易條件與一般交易不同之情形及原因		應收(付)票據、帳款		備註
			進(銷)貨	金額	估總進(銷)貨之比例	授信期間	單價	授信期間	餘額	估總應收(付)票據、帳款之比率	
建錫實業股份有限公司	Millennia Stainless, Inc.	子公司	銷貨	555,003 千元	35%	月結 180 天內	-	-	應收帳款	94,398 千元	43%
建錫實業股份有限公司	Chain Chon Stainless Steel Sdn. Bhd.	子公司	銷貨	171,763 千元	11%	月結 180 天內	-	-	應收帳款	-	-
佛山市建春友金屬科技有限公司	建錫實業股份有限公司	母公司	銷貨	206,542 千元	12%	月結 180 天內	-	-	應收帳款	58,791 千元	18%
昆山建昌金屬科技有限公司	建錫實業股份有限公司	母公司	銷貨	113,329 千元	3%	月結 180 天內	-	-	應收帳款	59,500 千元	14%
昆山建昌金屬科技有限公司	昆山永鋁行金屬精密製造有限公司	子公司	銷貨	172,081 千元	4%	月結 180 天內	-	-	應收帳款	78,817 千元	18%
天津建昌不銹鋼有限公司	寧波建錫金屬科技有限公司	母公司相同	銷貨	188,781 千元	7%	月結 180 天內	-	-	應收帳款	-	-
建錫(中國)不銹鋼有限公司	昆山建昌金屬科技有限公司	母公司相同	銷貨	665,148 千元	48%	月結 180 天內	-	-	應收帳款	-	-
建錫(中國)不銹鋼有限公司	無錫建昌金屬科技有限公司	母公司相同	銷貨	214,139 千元	16%	月結 180 天內	-	-	應收帳款	-	-
建錫(中國)不銹鋼有限公司	建錫(中國)精密不銹鋼科技有限公司	子公司	銷貨	100,922 千元	7%	月結 180 天內	-	-	應收帳款	-	-
建錫(中國)精密不銹鋼科技有限公司	昆山建昌金屬科技有限公司	母公司相同	銷貨	2,032,109 千元	37%	月結 180 天內	-	-	應收帳款	-	-
建錫(中國)精密不銹鋼科技有限公司	天津建昌不銹鋼有限公司	母公司相同	銷貨	609,924 千元	11%	月結 180 天內	-	-	應收帳款	391,229 千元	61%
建錫(中國)精密不銹鋼科技有限公司	寧波建錫金屬科技有限公司	母公司相同	銷貨	387,149 千元	7%	月結 180 天內	-	-	應收帳款	184,404 千元	29%

建錫實業股份有限公司個體財務報告附註(續)
(金額除另予註明外,均以新台幣千元為單位)

(8) 應收關係人款項達新台幣一億元或實收資本額百分之二十以上:

帳列應收款項之公司	交易對象名稱	關係	應收關係人款項餘額	週轉率	逾期應收關係人款項		應收關係人款項 期後收回金額	帳列備抵 呆帳金額
					金額	處理方式		
無錫建昌金屬科技有限公司	建錫(中國)精密不銹鋼科技有限公司	母公司相同	40,218千元	註1	-	-	-	-
無錫建昌金屬科技有限公司	建錫(中國)精密不銹鋼科技有限公司	母公司相同	65,744千元	1	-	-	-	-
建錫(中國)精密不銹鋼科技有限公司	天津建昌不銹鋼有限公司	母公司相同	391,229千元	3	-	-	-	-
建錫(中國)精密不銹鋼科技有限公司	寧波建錫金屬科技有限公司	母公司相同	184,404千元	4	-	-	-	-

註1: 帳列其他應收款, 不適用, 且合併應收帳款金額超過新台幣一億元, 故予以揭露。

(9) 從事衍生性商品交易:

子公司建錫(中國)不銹鋼有限公司於104年度將期初未到期之工業金屬期貨之指數期貨合約予以結清, 產生淨損失為419千元。
子公司建錫(中國)精密不銹鋼科技有限公司於104年度因當期產生並結清工業金屬期貨之指數期貨合約, 產生淨利益為4,706千元。

(10) 被投資公司名稱、所在地區...等相關資訊(不包含大陸被投資公司):

投資公司名稱	被投資公司名稱	所在地區	主要營業項目	原始投資 本期末	投資 去年底	期 股數/資本	持 帳		被 本 期 之 投 資 (損) 益	備註
							比率	金額		
本公司	Chain Chon Stainless Steel Sdn. Bhd.	馬來西亞雪蘭莪州	不銹鋼材之裁切加工、買賣	111,577千元	111,577千元	11,544千股	100%	NT 230,725千元	NT 29,250千元	NT 29,250千元
本公司	Chain Chon Metal Industry Co., Ltd.	泰國曼谷	不銹鋼材之裁切加工、買賣	63,200千元	63,200千元	8,000千股	100%	NT 25,828千元	NT (9,011)千元	NT (9,011)千元
本公司	Millennia Stainless, Inc.	美國加州	不銹鋼材買賣	99,486千元	99,486千元	1,971千股	100%	NT 143,220千元	NT 542千元	NT 542千元
本公司	Chain Chon International Co., Ltd.	模里西斯	一般事業投資及三角貿易業務	889,776千元	889,776千元	2,812千股	100%	NT 1,269,133千元	NT (286,052)千元	NT (285,657)千元
本公司	永錫國際股份有限公司	台灣桃園	不銹鋼材之裁切加工、買賣	20,000千元	20,000千元	2,000千股	100%	NT 44,774千元	NT 1,255千元	NT 1,255千元
本公司	Ding Fu Investment Co., Ltd.	薩摩亞	一般事業投資	343,663千元	343,663千元	10,917千股	100%	NT 344,841千元	NT 7,383千元	NT 7,383千元
Chain Chon International Co., Ltd.	Tay Yuan Investment Co., Ltd.	薩摩亞	一般事業投資	33,300千元	33,300千元	1,100千股	100%	NT 6,037千元	NT (1,442)千元	註1
永錫國際股份有限公司	Young Champ International Co., Ltd.	薩摩亞	從事三角貿易業務	16,914千元	16,914千元	501千股	100%	NT 52,216千元	NT 1,899千元	"
Ding Fu Investment Co., Ltd.	Transomo Metal Technology Co., Ltd.	薩摩亞	一般事業投資	167,313千元	167,313千元	4,949千股	100%	NT 365,059千元	NT 44,330千元	"
Ding Fu Investment Co., Ltd.	Linze Investments Ltd.	薩摩亞	一般事業投資	141,361千元	141,361千元	7,200千股	60%	NT (46,295)千元	NT (66,873)千元	"

註1: 本期損益已包含在本公司直接轉投資之各子公司本期損益中。

建錫實業股份有限公司個體財務報告附註(續)
(金額除另予註明外,均以新台幣千元為單位)

3. 大陸投資資訊

(1)大陸被投資公司名稱、主要營業項目、實收資本額、投資方式、資金匯出入情形、持股比例、投資損益、期末投資帳面價值、已匯回投資損益及赴大陸地區投資限額：

大陸被投資公司名稱	主要營業項目	實收資本額	投資方式(註1)	本 台 積 存 資 金 額	本 期 自 身 匯 出 金 額	本 期 匯 入 金 額	出 收 或 回 金 額	本 自 出 資 金 額	未 期 積 存 金 額	被 投 資 公 司 本 期 損 益	本 接 投 資 之 股 比 例	本 期 認 損 益	期 帳 面 投 價 值	截 至 本 期 止 已 匯 回 投 資 收 益
大陸建昌金屬科技有限公司	不銹鋼材之裁 剪、加工、買賣	CNY214,500千元	透過第三地區設立公 司再投資大陸公司	334,126	-	-	-	334,126	334,126	(169,640)千元	62.72%	(106,394)千元 (註2)	662,017千元	-
建錫(中國)不銹鋼有限公司	通路物流行銷	CNY64,398千元	透過第三地區設立公 司再投資大陸公司	261,136	-	-	-	261,136	261,136	(48,465)千元	62.72%	(27,182)千元 (註3)	190,972千元	-
泰元金屬(太原)有限公司	不銹鋼材之加工	CNY 8,802千元	透過第三地區設立公 司再投資大陸公司	29,364	-	-	-	29,364	29,364	(1,443)千元	100%	(1,443)千元	6,035千元	-
昆山慶泉金屬工業有限公司	不銹鋼烤肉爐之 製造及買賣	-千元	透過第三地區設立公 司再投資大陸公司	14,000	-	-	-	14,000	14,000	-千元	-	-千元 (註5)	-千元	-
昆山亞東營業有限公司	不銹鋼管之製 作、加工及買賣	CNY91,930千元	透過第三地區設立公 司再投資大陸公司	107,814	-	-	-	107,814	107,814	(66,913)千元	60%	(40,148)千元	(67,889)千元	-
天津建昌不銹鋼有限公司	不銹鋼材之裁 剪、加工、買賣	CNY74,242千元	透過第三地區設立公 司再投資大陸公司	30,886	-	-	-	30,886	30,886	(120,948)千元	80.99%	(97,333)千元	23,350千元	-
南通建昌不銹鋼有限公司	不銹鋼材之加工	CNY 7,644千元	透過第三地區設立公 司再投資大陸公司	16,379	-	-	-	16,379	16,379	(2,147)千元	72.04%	(1,547)千元	7,207千元	-
佛山市建春友金屬科技有限 公司	五金件開發、生 產	CNY75,877千元	透過第三地區設立公 司再投資大陸公司	247,390	-	-	-	247,390	247,390	99,698千元	80.99%	80,742千元	635,866千元	-
佛山建錫金屬科技有限公司	不銹鋼材之加工	CNY59,123千元	透過第三地區設立公 司再投資大陸公司	108,155	-	-	-	108,155	108,155	(44,012)千元	80.99%	(35,043)千元	185,446千元	-
無錫建昌金屬科技有限公司	不銹鋼材之裁 剪、加工、買賣	CNY62,000千元	透過第三地區設立公 司再投資大陸公司	73,870	-	-	-	73,870	73,870	(42,134)千元	80.99%	(34,123)千元	225,494千元	-
寧波建錫金屬科技有限公司	不銹鋼材之裁 剪、加工、買賣	CNY 30,000千元	由第三地區子公司匯 款投資大陸公司	-	-	-	-	-	-	(711)千元	80.99%	(576)千元 (註4)	117,298千元	-
中航國際金屬科技(寧波)股份 有限公司	不銹鋼材之裁 剪、加工、買賣	CNY30,000千元	大陸子公司再投資	-	-	-	-	-	-	48千元	32.39%	19千元	43,312千元	-
昆山永錫行金屬精密製造有 限公司	不銹鋼材之裁 剪、加工、買賣	CNY10,000千元	大陸子公司再投資	-	-	-	-	-	-	363千元	62.72%	228千元	37,119千元	-
建錫(中國)精密不銹鋼科技有 限公司	不銹鋼材之裁 剪、加工、買賣	CNY61,201千元	由第三地區子公司匯 款投資大陸公司	61,495	-	-	-	61,495	61,495	(59,050)千元	80.99%	(50,288)千元	185,457千元	-

建錫實業股份有限公司個體財務報告附註(續)
(金額除另予註明外，均以新台幣千元為單位)

本期末累計自台灣匯出 赴大陸地區投資金額	經濟部核准核	經濟部投資審會	依經濟部投審會規定赴大陸地區投資限額
1,284,615千元	美元39,996,356.5元	會額	1,402,261千元(註6)

註1：投資方式區分為下列三種，標示種類別即可：

(1)直接赴大陸地區從事投資。

(2)透過第三地區公司再投資大陸(請註明該第三地區之投資公司)。

(3)其他方式。

註2：本期認列昆山建錫金屬科技有限公司之投資損失(106,394)千元中已包含採權益法認列其他大陸被投資公司之投資損失(35,117)千元。

註3：本期認列建錫(中國)不銹鋼有限公司之投資損失(27,182)千元中已包含採權益法認列其他大陸被投資公司之投資損失(18,888)千元。

註4：本期認列寧波建錫金屬科技有限公司之投資損失(576)千元中已包含採權益法認列其他大陸被投資公司之投資利益19千元。

註5：本期出售採用權益法之投資 Smart East Investment Ltd.，其100%持有昆山慶泉金屬工業有限公司，本公司已取得經濟部投

審會之核准函，惟尚未完成股東變更程序及投審會核准投資金額之註銷，故仍計入大陸投資金額及核准額度之計算。

註6：係經濟部民國97年8月29日審字第09704604680號修正之「在大陸地區從事投資或技術合作審查原則」第三條規定，投資人對大陸

投資累計金額不得超過淨值或合併淨值之60%，其較高者。

(2)與大陸被投資公司直接或間接經由第三地區所發生之重大交易事項，既其價格、付款條件、未實現損益及其他有助於瞭解大陸投資對財

務報表影響之有關資料：請參閱附註十三之1.及2。

建錫實業股份有限公司個體財務報告附註(續)
(金額除另予註明外，均以新台幣千元為單位)

十四、部門資訊：

本公司業已依規定於合併財務報表揭露相關營運部門資訊。

柒、財務狀況及財務績效之檢討分析與風險事項

一、財務狀況

最近兩年度財務狀況之檢討與分析表

單位：新台幣千元

項目	年度	103 年度	104 年度	差異	
				金額	%
流動資產		5,653,277	5,075,874	(577,403)	(10.21)
採用權益法之投資		74,681	53,480	(21,201)	(28.39)
固定資產		1,664,168	1,495,310	(168,858)	(10.15)
無形資產		557	309	(248)	(44.52)
其他資產		502,163	467,624	(34,539)	(6.88)
資產總額		7,894,846	7,092,597	(802,249)	(10.16)
流動負債		4,978,319	4,679,964	(298,355)	(5.99)
長期負債		44,728	31,988	(12,740)	(28.48)
其他負債		66,619	43,543	(23,076)	(34.64)
負債總額		5,089,666	4,755,495	(334,171)	(6.57)
股本		1,653,330	1,653,330	0	0
資本公積		156,605	156,605	0	0
保留盈餘		290,632	18,595	(272,037)	(93.60)
其他權益		124,381	46,309	(78,072)	(62.77)
非控制權益		580,232	462,263	(117,969)	(20.33)
股東權益總額		2,805,180	2,337,102	(468,078)	(16.69)

增減比例變動分析說明：

1. 流動資產減少

流動資產減少 577,403 仟元，主要係因 104 年度現金及約當現金較 103 年度增加 360,967 仟元及 104 年度存貨及應收帳款較 103 年度減少 1,030,701 仟元所致。

2. 採用權益法之投資減少

採用權益法之投資減少 21,201 仟元，主要係出售轉投資 Smart East Investment Ltd. 所致。

3. 無形資產減少

無形資產減少 248 仟元，主要係認列攤銷費用 244 仟元所致。

4.長期負債減少

長期負債減少 12,740 仟元，主要係因歸還銀行長期借款所致。

5.其他負債減少

其他負債減少 23,076 仟元，主要係財稅差異產生的遞延所得稅負債-非流動減少所致。

6.保留盈餘減少

本年度保留盈餘淨減少 272,037 仟元，主要係認列 104 年度當年度稅後淨損 197,192 仟元及發放現金股利 74,400 仟元所致。

二、財務績效

(一)最近兩年度經營結果比較分析

單位：新台幣仟元

項目	103 年度	104 年度	增(減)金額	變動比例%
營業收入淨額	13,865,922	14,442,733	576,811	4.16
營業成本	12,970,686	14,013,569	1,042,883	8.04
營業毛利	895,236	429,164	(466,072)	(52.06)
營業費用	552,504	595,670	43,166	7.81
營業利益(損失)	342,732	(166,506)	(509,238)	(148.58)
營業外收入及利益	82,332	29,315	(53,017)	(64.39)
營業外費用及損失	(153,445)	(128,102)	25,343	(16.52)
稅前淨利(損)	271,619	(265,293)	(536,912)	(197.67)
所得稅(費用)利益	(89,690)	(38,344)	51,346	(57.25)
本期淨利(損)	181,929	(303,637)	(485,566)	(266.90)

增減比例變動分析說明：

1.營業收入及營業成本

104 年銷售噸數 256,557 噸相較 103 年度銷售噸數 227,404 噸，銷售數量增加 29,153 噸約 13%，但受鎳價下跌導致不銹鋼價下跌之影響，104 年度不銹鋼價平均售價相較 103 年度平均銷售價格為低，致使本公司雖然銷售數量大幅成長 13%，致 104 年度之營業收入淨額僅上升 4.16%及營業成本較 103 年度上升 8.04%。

2.營業毛利：詳(二)之說明。

3.營業利益(損失)

104 年毛利較 103 年大幅減少 509,238 仟元，主係 104 年營業毛利較 103 年大幅減少 466,072 仟元，而營業費用增加 43,166 仟元故營業利益影響淨減少 509,238 仟元。

4.營業外收入及利益：

營業外收入及利益減少 53,017 仟元，主要係 104 年其他利益較 103 年減少 52,219 仟元所致。

5.營業外費用及損失：

營業外費用及損失減少 25,343 仟元，主要係因 104 年度銀行借款息較 103 年度減少 23,931 仟元所致。

6.稅前淨利(損)：

綜合上述分析，稅前淨利減少 536,912 仟元，主要係鎳價下跌導致不銹鋼價格下跌所致，103 年不銹鋼價格較 104 年好，103 年為營業淨利，而 104 年為營業淨損。

7.所得稅(費用)利益：

所得稅費用減少 51,346 仟元，主要係 103 年為稅前淨利而 104 年度為稅前淨損所致。

(二)營業毛利變動分析

1.最近二年度毛利率變化情形

單位：新台幣仟元

主要產品	103 年度			104 年度			毛利率增減 變動(%)
	營業收入	營業毛利	毛利率(%)	營業收入	營業毛利	毛利率	
不銹鋼板 (含止滑板)	8,535,167	598,180	7	8,581,677	247,450	2.9	(4.1)
不銹鋼捲	4,436,960	149,986	3.4	4,879,704	83,196	1.7	(1.7)
其他製品	698,944	73,086	10.5	802,695	39,135	4.9	(5.6)
加工收入	194,851	73,984	38	178,657	59,383	33.2	(4.8)
合計	13,865,922	895,236	6.5	14,442,733	429,164	2.9	(3.6)

註：此營業毛利未含存貨評價之影響數

項目	年度	103 年度	104 年度
	不銹鋼板	銷貨數量	108,552Ton
單位售價		NT\$78.63 元/KG	NT\$70.41 元/KG
單位成本		NT\$73.12 元/KG	NT\$68.38 元/KG
不銹鋼捲	銷貨數量	48,633Ton	73,012Ton
	單位售價	NT\$91.23 元/KG	NT\$66.83 元/KG
	單位成本	NT\$88.15 元/KG	NT\$65.69 元/KG
其他製品	銷貨數量	17,965Ton	24,373Ton
	單位售價	NT\$38.9 元/KG	NT\$32.93 元/KG
	單位成本	NT\$34.84 元/KG	NT\$31.33 元/KG

2. 毛利率重大變化說明

104 年一月鎳價跌破每噸 15,000 美元後開始一路緩步下跌，至 104 年 12 月底跌至每噸 8,700 美金收。104 年大部分時間鎳價都在下跌，受鎳價下跌導致不銹鋼價下跌之影響 104 年度不銹鋼價平均售價相較 103 年度平均銷售價格為低，致使本公司雖然銷售數量大幅成長 25%，但營收卻受價格因素之影響僅為 14,442,733 仟元，較 103 年度 13,865,922 仟元僅增加 4.16%。然受鎳價跌幅較大，所以 104 年毛利率 2.97% 相較於 103 年毛利率 6.46% 下跌 3.49%，使得 104 年度毛利總額 429,164 仟元，相較 103 年度毛利總額 895,236 仟元減少 52%。主要產品別價量分析表如下：

價量毛利分析表

單位：新台幣仟元

主要產品	分析項目	103~104 年度
不銹鋼板	(一)銷貨收入差異分析：	
	$P(Q'-Q)$	1,048,025
	$Q(P'-P)$	(891,989)
	<u>$(P'-P)(Q'-Q)$</u>	<u>(109,526)</u>
	$P'Q'-PQ$	46,510
	(二)銷貨成本差異分析	
	$P(Q'-Q)$	974,575
	$Q(P'-P)$	(514,197)
	<u>$(P'-P)(Q'-Q)$</u>	<u>(63,138)</u>
	$P'Q'-PQ$	397,240
(三)毛利變動金額		
(一)-(二)	(350,730)	
不銹鋼捲	(一)銷貨收入差異分析：	
	$P(Q'-Q)$	2,224,182
	$Q(P'-P)$	(1,186,609)
	<u>$(P'-P)(Q'-Q)$</u>	<u>(594,829)</u>
	$P'Q'-PQ$	442,744
	(二)銷貨成本差異分析	
	$P(Q'-Q)$	2,148,996
	$Q(P'-P)$	(1,092,039)
	<u>$(P'-P)(Q'-Q)$</u>	<u>(547,423)</u>
	$P'Q'-PQ$	509,534
(三)毛利變動金額		
(一)-(二)	(66,790)	

主要產品	分析項目	103~104 年度
其他製品	(一)銷貨收入差異分析：	
	$P(Q'-Q)$	249,309
	$Q(P'-P)$	(107,289)
	<u>$(P'-P)(Q'-Q)$</u>	<u>(38,269)</u>
	$P'Q'-PQ$	103,751
	(二)銷貨成本差異分析	
	$P(Q'-Q)$	223,240
	$Q(P'-P)$	(63,049)
	<u>$(P'-P)(Q'-Q)$</u>	<u>(22,489)</u>
	$P'Q'-PQ$	137,702
	(三)毛利變動金額	
	(一)-(二)	(33,951)
	合計	(一)銷貨收入差異分析：
$P(Q'-Q)$		3,521,516
$Q(P'-P)$		(2,185,887)
<u>$(P'-P)(Q'-Q)$</u>		<u>(742,624)</u>
$P'Q'-PQ$		593,005
(二)銷貨成本差異		
$P(Q'-Q)$		3,346,811
$Q(P'-P)$		(1,669,285)
<u>$(P'-P)(Q'-Q)$</u>		<u>(633,050)</u>
$P'Q'-PQ$		1,044,476
(三)毛利變動金額		
(一)-(二)		(451,471)

註：P'Q'：最近年度單價、數量

PQ：上一年度單價、數量

A、銷貨收入差異分析：

各類產品之銷售單價產生不利價差 2,185,887 仟元、銷售主要產品之銷售數量變動產生有利數量差異 3,521,516 仟元及不利組合差異影響數 742,624 仟元，合計產生有利銷貨收入差異數總額 593,005 仟元。

B、銷貨成本差異分析：

各類產品之進貨單價產生有利價差 1,669,285 仟元、主要產品之進貨數量變動產生不利數量差異 3,346,811 仟元及有利組合差異影響數 633,050 仟元，合計產生不利進貨成本差異數總額 1,044,476 仟元。

綜合上述分析，104 年鎳價之平均價格較 103 年低，因此銷售單價大幅下降，104 年度的銷售數量較 103 年增加，但於售價下跌，因而產生有利銷貨收入差異數總額 593,005 仟元，成本亦因 104 年銷貨數量較 103 年增加成本差異數總額 1,044,476 仟元，最終產生不利影響數合計 451,471 仟元。

3. 預期銷售數量及其依據，對未來財務業務之可能影響及因應計劃：

依據我要不銹鋼網站鎳價資訊頻道中報導，未來鎳價的前景並不明朗，2016 年仍然將面臨諸多不確定因素，國際恐怖主義的崛起、油價下跌、希臘歐債危機、貿易保護主義抬頭，仍會存在起伏不定的狀態，然因不銹鋼價格已在低點，預期不銹鋼產業將有溫和上漲之機會，本公司未來銷售狀況可望維持成長之趨勢。

綜上所論，雖然未來不銹鋼價預期將溫和上揚，但本公司最佳的因應計劃，仍是持續深耕通路經營，提升加工服務及擴大產品項目等多方向解決方案，持續讓公司以賺取經營管理財取代不銹鋼價格飆漲的機會財，有關未來財務業務之可能影響，詳後述。

三、現金流量分析

(一)最近兩年度流動性分析

項目\年度	103 年 12 月 31 日	104 年 12 月 31 日	增減比例
現金流量比率	-2.19 %	21.59 %	23.78%
現金流量允當比率	39.40 %	-2.69 %	-42.09%
現金再投資比率	-3.08 %	23.49 %	26.57%

增減比例變動分析說明：

104 年度營業活動之現金流量比率 21.59%較 103 年度-2.19%增加，主要係 104 年度存貨、應收票據及帳款減少，致使 104 年度的營業活動淨流入 1,010,522 千元較 103 年度現金流出 109,058 千元增加 1,119,580 千元所致。

104 年度現金流量允當比率-2.69%，較 103 年度現金流量允當比率 39.40%，減少 42.09%，主要是 104 年度的最近五年度營業活動現金流量 71,791 千元，較 103 年度(1,292,881)千元增加 1,364,672 千元所致。

最後 104 年度現金再投資比率 23.49%，較 103 年度現金再投資比率-3.08%增加 26.57%，主要係 104 年度營業活動現金流入 1,010,522 千元，而 103 年度營業活動為現金流出(109,058)千元所致。

(二)未來一年現金流動性分析：

單位：新臺幣仟元

期初 現金餘額	預計全年來 自營業活動 淨現金流量	全年現金 流出量	現金剩餘 (不足) 數額	現金不足額 之補救措施	
				投資計劃	理財計劃
807,495	(400,000)	(60,000)	347,495	0	-

1.未來年度現金流量變動情形分析

(1)營業活動

營業活動產生淨現金流出 400,000 千元，主要係假設應收帳款授信平均 29 天，應付款項及費用均視為當期現金支出所致。

(2)投資活動

投資活動中新增長期股權投資產生現金流出 60,000 千元。

(3)融資活動：

融資活動產生淨現金流入 0 千元，主要係繼續循環動用短期銀行借款所致。

四、最近年度重大資本支出對財務業務之影響

(一)重大資本支出之運用情形及資金來源

104 年度並無重大資本支出情形。

(二)預計可能產生效益：無。

五、最近年度轉投資政策、其獲利或虧損之主要原因、改善計畫及未來一年投資計畫：

(一)104 年度轉投資情況：依據會計師查核報表，彙整如下

單位：新台幣仟元

項目	說明	累計投資金額	政策	獲利或虧損之主要原因	改善計畫	未來其他投資計畫
Chain Chon Stainless Steel Sdn.Bhd.		111,577	長期投資	合計獲利 29,250 千元	-	無
Chain Chon Metal Industry Co., Ltd.		63,200	長期投資	合計獲利 (9,011)千元	調整為貿易型態，增加存貨週轉率	無
Millennia Stainless, Inc.		99,486	長期投資	合計獲利 542 千元	-	無
Chain Chon International Co., Ltd.		889,776	轉投資 昆山建鋁 建鋁(中國) 泰元金屬 天津建昌 南通建昌 佛山建昌 無錫建昌 寧波建昌	合計獲利 (285,657)千元	擬加速去化高價庫存。並提高附加價值代工，提高毛利率。	詳(二)1.說明
永錫國際股份有限公司		20,000	長期投資	合計獲利 1,255 千元	-	無
Diing Fu. Investment Co., Ltd.		343,663	轉投資 昆山亞東 佛山建春友 昆山慶泉	合計獲利 7,383 千元	-	無

由上表顯示，海外轉投資事業合計認列投資損失 256,238 千元的主要原因係本年度鎳價下跌及中國大陸不銹鋼產業景氣不佳所致。

(二)104 年度重大投資計畫：

1. 本公司為了繼續在大陸深耕發展，故擬以 Chain Chon International Co., Ltd.再透過薩摩亞 Tay Yuan Investment Co., Ltd.出資美金 180 萬元(約 1,170 萬人民幣) 取得薩摩亞 Jiansu Numberone Metal Products Co., Ltd. 60%股權(實收資本美金 300 萬元) 參與在大陸地區投資設立江蘇藍博萬金屬製品有限公司。

六、風險管理分析及評估、風險管理組織

(一)最近年度利率、匯率變動、通貨膨脹情形對集團損益之影響及未來因應措施。

1.利率變動對本集團損益之影響及未來因應措施：

本集團之利率風險主要係來自進貨產生購料借款支付之利息費用。而為降低利率波動對本集團營運產生之影響，擬建立多元籌資管道，並視集中交易市場狀況適時辦理增資發行新股用以償還購料借款，並降低負債比率。

2. 匯率變動對本集團損益之影響及未來因應措施：

本集團 104 年度外銷約佔總銷貨比率 16.66%，進口原料約佔總進貨比率 12.76%，主要均係採美金計價，若外銷應收餘額大於進口應付餘額，則新台幣兌換美元匯率貶值有助於本集團兌換利益增加，反之台幣兌換美元匯率升值則會產生兌換損失；匯率變動雖然影響集團損益，但除非變動很大否則尚不致於影響營業額，本集團有進口、出口業務交叉，美金供給需求可自然避險，對本集團影響不會太大。

3. 通貨膨脹對集團損益之影響及未來因應措施：

由於不銹鋼價格主要受鎳價及供需情況決定，由於國際不銹鋼潛在需求強烈，而國際不銹鋼供給由於中國大陸的產能開出，加上鋼廠積極開發多元化低鎳及無鎳不銹鋼產品，降低鎳系不銹鋼對於市場的影響，所以全年消費者物價指數變動所造成的通貨膨脹無法直接影響不銹鋼市場價格，對於損益影響不大。

(二) 最近年度從事高風險、高槓桿投資、資金貸與他人、背書保證及衍生性商品交易之政策、獲利或虧損之主要原因及未來因應措施：

本集團從事不銹鋼期貨合約交易之目的，主要係為規避因市價波動產生之風險，因不符合有效避險條件，故不適用避險會計。

104 年 1 月 1 日至 12 月 31 日因公平價值變動列入損益之金融資產及負債所產生之淨利為 4,287 千元。資金貸與他人及背書保證，則依本集團所訂定之「資金貸與及背書保證作業程序」辦理。

(三) 最近年度研發計畫、未完成研發計畫之目前進度、須再投入之研發費用、預計完成量產時間、未來影響研發成功之主要因素：繼續朝 ERP 資訊整合系統開發。

(四) 最近年度國內外重要政策及法律變動對集團財務業務之影響及因應措施。

本集團財務業務之執行，均依主管機關所訂定之相關法令、規範執行，截至目前為止尚無產生重大之影響。

(五) 最近年度科技改變及產業變化對集團財務業務之影響及因應措施。

最近年度科技改變有助於本集團生產自動化，不僅提高生產及管理效率，更可精簡相關人事成本支出。

(六) 最近年度企業形象改變對企業危機管理之影響及因應措施。

透過工商及經濟日報等報章媒體，宣傳佈局全球的理念，不斷提升企業形象，有助於本集團成為全球不銹鋼製品最佳交易市集及平台。

(七) 進行併購之預期效益、可能風險及因應措施：本集團無相關併購計畫。

(八) 擴充廠房之預期效益及可能風險：無。

(九) 進貨或銷貨集中所面臨之風險：

本集團採多元化進貨及積極落實通路銷貨，故無相關風險。

(十)董事、監察人或持股超過百分之十之大股東，股權之大量移轉或更換對本集團之影響及風險：無。

(十一)經營權之改變對本集團之影響及風險：無。

(十二)訴訟或非訟事件應列明本集團及本集團董事、監察人、總經理、實質負責人、持股比例超過百分之十之大股東及從屬公司已判決確定或尚在繫屬中之重大訴訟、非訟或行政爭訟事件，其結果可能對股東權益或證券價格有重大影響者，應揭露其系爭事實、標的金額、訴訟開始日期、主要涉訟當事人及截至年報刊印日止之處理情形：無。

(十三)其他重要風險：無。

(十四)風險管理組織：

1.風險管理之組織與運作

(1)本集團依據最新內部稽核之發展及準則要求，加強企業風險之管理，包括風險偵測、評估及處理，均十分嚴謹。本集團風險控管分為三個機制：主辦單位或承辦人為第一機制，必需負起作業的最初風險察覺、評估及管控的考量與防範。第二機制為總經理或副總經理主持的評議委員會，負責可行性及各種風險評估。第三機制為稽核室的審查及董監事會的審議。

(2)本集團重要風險評估事項，如為執行事項，均會稽核室評估與防範建議。平時發覺若有立即之可能風險，可立即報告上級妥為防範。

2.風險管理組織表

重要風險評估事項	風險控制直接單位 (第一機制)	風險審議及控制 (第二機制)	董監事會及稽核室 (第三機制)
一、利率、匯率及財務 風險 二、高風險投資、資金 貸予、背書保證	財會部 財會部	理財投資審議小 組	董監事會： (風險評估控管之決 策與最終控制)
三、廠房擴充或生產 四、進貨或銷貨	廠務部 業務部	產銷會議	稽核室： (風險之檢查、 評估、督導、改善追 蹤、報告)
五、董監及大股東股權 移動 六、經營權變動	股務、董事會 股務、董事會	董事會辦公室	
七、法律訴訟	管理部	經理人會議	
八、SOP 及法規之遵守 九、員工道德與操守	各級主管	稽核、管理部 人評會	
十、董事會議事管理	董事會辦公室	稽核、管理部	

七、其他重要事項：無。

捌、特別記載事項

一、關係企業相關資料：

- (1) 關係企業合併報表與依國際會計準則第二十七號編製之合併報表相同。
- (2) 關係企業合併營業報告書及關係報告書：詳后述

(2)各關係企業之名稱、設立日期、地址實收資本額及主要營業項目

各關係企業基本資料

企業名稱	設立日期	地址	實收資本額	主要營業或生產項目
建鋁實業股份有限公司	1983/7/28	台灣省 桃園市	新台幣 1,653,330 千元	不銹鋼板、鋼鐵材及各種五金材料等之裁剪加工、買賣及進出口貿易業務
Chain Chon Metal Industry Co., Ltd	2000/5/2	泰國曼谷	泰銖 80,000 千元	不銹鋼板、鋼鐵材及各種五金材料等之裁剪加工、買賣及進出口貿易業務
Millennia Stainless Inc.(MSI)	2002/5/7	美國加州	美金 2,987 千元	各式不銹鋼材之買賣業務
永鋁國際股份有限公司	2003/7/14	台灣桃園	新台幣 20,000 千元	各式不銹鋼材之買賣業務
Young Champ International Co., Ltd.	2003/10/14	薩摩亞	美金 501 千元	從事三角貿易業務
Chain Chon Stainless Steel Sdn.Bhd	1998/9/1	馬來西亞 雪蘭莪州	馬幣 11,544 千元	不銹鋼板、鋼鐵材及各種五金材料等之裁剪加工、買賣及進出口貿易業務
Chain Chon International Co., Ltd.	2001/7/18	模里西斯	美金 28,122 千元	控股公司及從事三角貿易業務
Linze Investments Limited.	2005/01/28	薩摩亞	美金 12,000 千元 (含合資方)	控股公司
Tay Yuan Investment Co., Ltd.	2005/3/14	薩摩亞	美金 1,100 千元	控股公司
Diing Fu Investment Co., Ltd.	2005/3/11	薩摩亞	美金 10,917 元	控股公司
Transtomo Metal Technology Co., Ltd.	2006/8/11	薩摩亞	美金 4,949 千元	控股公司
昆山建昌金屬科技有限公司	2002/1/4	大陸昆山	人民幣 214,500 千元	不銹鋼板、鋼鐵材及各種五金材料等之裁剪加工、買賣及進出口貿易業務
建鋁(中國)不銹鋼有限公司	2005/6/15	大陸天津	人民幣 64,398 千元	不銹鋼材通路物流行銷
泰元金屬(太原)有限公司	2005/6/2	大陸太原	人民幣 8,802 千元	不銹鋼材沖花沖孔等加工

企業名稱	設立日期	地址	實收資本額	主要營業或生產項目
昆山亞東管業有限公司	2005/6/15	大陸昆山	人民幣 91,930 千元	不銹鋼管之製作、加工及買賣
天津建昌不銹鋼有限公司	2006/11/16	大陸天津	人民幣 74,242 千元	不銹鋼之裁剪加工、買賣
南通建昌不銹鋼有限公司	2006/9/26	大陸南通	人民幣 7,644 千元	不銹鋼材之剪折、切割加工
佛山市建春友金屬科技有限公司	2006/11/16	大陸佛山	人民幣 75,877 千元	五金件開發、生產
佛山建鋁金屬科技有限公司	2007/1/4	大陸佛山	人民幣 59,123 千元	不銹鋼材之剪折、切割及沖花加工
無錫建昌金屬科技有限公司	2009/11/12	大陸無錫	人民幣 62,000 千元	不銹鋼材之裁剪加工、買賣
寧波建鋁金屬科技有限公司	2010/4/1	大陸寧波	人民幣 30,000 千元	不銹鋼材之裁剪加工、買賣
昆山永鋁行金屬精密製造有限公司	2014/1/17	大陸昆山	人民幣 10,000 千元	不銹鋼材之裁剪加工、買賣
建鋁(中國)精密不銹鋼科技有限公司	2013/11/20	大陸無錫	人民幣 61,201 千元	不銹鋼材之裁剪加工、買賣
中航國際金屬科技(寧波)股份有限公司	2013/10/14	大陸寧波	人民幣 30,000 千元	不銹鋼材之裁剪加工、買賣

(3)依公司法第三百六十九條推訂為有控制與從屬關係者，應揭露事項：

上述關係企業均為本公司持股 100%或綜合持股 50%以上之子公司應揭露事項內容同上所示。

(4)整體關係企業經營業務所涵蓋之行業：

本公司各關係企業除境外公司係屬控股公司外，餘均屬不鏽鋼材相關製品及加工買賣業務，其經營業務除於各子公司設立所在地經銷不銹鋼板、鋼鐵材及各種五金材料等之裁剪加工、買賣及進出口貿易等業務，亦從事外銷業務。

(5)各關係企業董事、監察人與總經理之姓名及其對該企業之持股或出資情形。(104.12.31)

各關係企業董事、監察人及總經理資料

企業名稱	職稱	姓名或代表人	持有股份	
			股數	持股比率
建鋁實業股份有限公司	董事長兼總經理	李慶柏	5,478,840	3.31%
	董事	徐蘭英	2,068,171	1.25%
	法人董事	大丘園投資(股)公司	14,803,706	8.95%
		代表人:李旺峯	856,121	0.52%
	董事	郭英聰	0	0
	董事	黃聰祺		0
	董事	李游松	0	0
	獨立董事	連松柏	0	0
	獨立董事	黃建亨	0	0
	獨立董事	林培元	0	0
	監察人	余慶陽	286,981	0.17%
	監察人	黃注細	1,251,591	0.76%
	法人監察	良福企業(股)公司	1,600,629	0.97%
	代表人:林石山	480,761	0.29%	
Chain Chon Metal Industry Co., Ltd	董事長兼總經理	李慶柏	0	0
	法人董事	建鋁實業(股)公司	8,000,000	100%
Millennia Stainless Inc.	董事長	李慶柏	0	0
	總經理	王振欽	0	0
	法人董事	建鋁實業(股)公司	1,970,959	100%
		代表人:洪忠山		
		代表人:余慶陽		
Chain Chon Stainless Steel Sdn.Bhd.	董事長兼總經理	李慶柏	0	0
	法人董事	建鋁實業(股)公司	11,544,161	100%
永鋁國際股份有限公司	董事長兼總經理	李慶柏	0	0
	法人董事	建鋁實業(股)公司	2,000,000	100%
		代表人:徐蘭英		
		代表人:郭英聰		
		監事代表:余慶陽		
Young Champ International Co., Ltd.	法人董事	永鋁國際股份有限公司	501,000	100%

企業名稱	職稱	姓名或代表人	持有股份	
			股數	持股比率
Chain Chon International Co., Ltd.	法人董事	建鋁實業(股)公司	2,812,232	100%
Linze Investments Limited.	法人董事	Diing Fu Investment Co., Ltd.	7,200,000	60%
	法人董事	Enrich China Technology Development Co.,Ltd	4,800,000	40%
Tay Yuan Investment Co., Ltd.	法人董事	Chain Chon International Co., Ltd.	1,100,000	100%
Transtomo Metal Technology Co., Ltd	董事	李慶柏	0	Diing Fu Investment Co.,Ltd.持有 100%
Diing Fu Investment Co., Ltd.	法人董事	建鋁實業(股)公司	10,917,410	100%
昆山建昌金屬科技有限公司	董事長	李慶柏	0	Chain Chon International Co., Ltd. 持有 62.72%
	董事兼總經理	黃聰祺	0	
	董事	郭英聰	0	
	董事	高橋 健	0	
	董事	石村 治	0	
	監事	菅井博之	0	
	監事	余慶陽	0	
	監事	張培榮	0	
昆山亞東管業有限公司	董事長	陳秀花	0	Linze Investments Limited.持有 100%
	董事	黃凱易	0	
	董事	郭英聰	0	
	董事	黃注細	0	
	監事	洪忠山	0	
建鋁(中國)不銹鋼有限公司	董事長總經理	李慶柏	0	Chain Chon International Co., Ltd. 持有 62.72%
	董事	黃聰祺	0	
	董事	郭英聰	0	
	董事	戶倉健夫	0	
	董事	高橋 健	0	
	監事	庄野晃彦	0	
	監事	張培榮	0	
泰元金屬(太原)有限公司	董事長	李慶柏	0	Tay Yuan Investment Co., Ltd.持有 100%
	董事	黃聰祺	0	
	董事	郭英聰	0	

企業名稱	職稱	姓名或代表人	持有股份	
			股數	持股比率
天津建昌不銹鋼有限公司	董事長 董事 董事	李慶柏 黃聰祺 徐蘭英	0 0 0	Chain Chon International Co., Ltd. 持有 49%， 昆山建昌持有 51%
佛山市建春友金屬科技有限公司	董事長 董事 董事 董事 董事 監事	李慶柏 郭英聰 李游松 余慶陽 高橋 健 張培榮	0 0 0 0 0 0	Transtomo Metal Technology Co., Ltd 持有 49%， 昆山建昌金屬科技(股)公司持有 51%
南通建昌不銹鋼有限公司	董事長兼總經理 董事 董事 監事	李慶柏 李旺峰 黃聰祺 張培榮	0 0 0 0	Chain Chon International Co., Ltd. 持有 25%， 昆山建昌金屬科技(股)公司持有 75%
佛山建鋁不銹鋼有限公司	董事長 董事 董事 監事	李慶柏 黃聰祺 呂鴻忠 張培榮	0 0 0 0	Chain Chon International Co., Ltd. 持有 49%， 昆山建昌金屬科技(股)公司持有 51%
無錫建昌金屬科技有限公司	董事長 董事兼總經理 董事 監事	李慶柏 黃聰祺 張士榮 張培榮	0 0 0 0	Chain Chon International Co., Ltd. 持有 49%， 昆山建昌金屬科技(股)公司持有 51%
寧波建鋁金屬科技有限公司	董事長 董事兼總經理 董事 監事	李慶柏 黃聰祺 張士榮 張培榮	0 0 0 0	昆山建昌金屬科技(股)公司持有 51%， Chain Chon International Co.,Ltd 持有 49%
中航國際金屬科技(寧波)股份有限公司	董事長 董事 董事 董事 董事 監事 監事 監事	戴勝朝 張士榮 張培榮 翁建軍 徐國成 高小剛 李建彪 黃曉薇	0 0 0 0 0 0 0 0	寧波建鋁金屬科技有限公司持有 40%

企業名稱	職稱	姓名或代表人	持有股份	
			股數	持股比率
昆山永鋁行金屬精密製造有限公司	執行董事 監事	李慶柏 張培榮		昆山建昌金屬科技(股)公司持有 100%
建鋁(中國)精密不銹鋼科技有限公司	董事 董事 董事 監事	李慶柏 黃聰祺 增田世明 張培榮		Chain Chon International Co., Ltd. 持有 49%、建鋁(中國)持有 51%

關係企業營運概況應敘明各關係企業之財務狀況及經營結果

企業名稱	實收 資本額	資產 總值	負債 總額	淨值	營業 收入	營業 利益	稅後 (損)益	每股盈餘 (元)(稅後)
建鋁實業	1,653,330	3,990,091	2,115,252	1,874,839	1,568,741	10,293	(197,192)	(1.19)
泰國建鋁	63,200	96,424	70,596	25,828	172,222	(3,461)	(9,011)	(1.13)
美國 MSI	99,536	321,733	178,513	143,220	802,695	3,976	542	0.27
昆山建昌	1,085,113	3,373,986	2,138,436	1,055,550	3,920,997	(32,736)	(169,640)	(0.16)
永鋁國際	20,000	52,313	7,539	44,774	0	(140)	1,255	0.63
Young Champ International Co., Ltd.	15,165	52,216	0	52,216	0	(34)	1,899	3.79
Chain Chon Stainless Sdn.Bhd.	111,577	245,484	14,759	230,725	243,672	(11,986)	29,250	2.53
Chain Chon International Co., Ltd.	847,862	1,717,230	427,025	1,290,025	0	(6,591)	(286,052)	(101.73)
Linze Investments Limited.	363,240	4,618	115,835	(111,217)	0	(33)	(66,873)	(9.29)
Tay Yuan Investment Co., Ltd.	33,300	6,037	0	6,037	0	0	(1,442)	(1.31)
Diing Fu Investment Co., Ltd.	330,470	344,841	0	344,841	0	0	7,383	0.68
昆山亞東	441,619	282,978	396,127	(113,149)	178,657	(41,537)	(66,913)	(0.15)
建鋁中國	312,419	490,522	183,690	306,832	1,372,097	(13,385)	(48,465)	(0.16)
泰元金屬	33,297	24,772	18,737	6,035	1,258	(427)	(1,443)	(0.04)
天津建昌	375,574	615,148	577,172	37,976	2,613,375	(102,599)	(120,948)	(0.32)
Transtomo Metal Technology Co.,Ltd	149,806	384,726	19,667	365,059	0	0	44,330	8.96
佛山市建春友	383,849	1,169,721	384,566	785,155	1,756,892	142,231	99,698	0.26
南通建昌	38,671	14,189	4,184	10,005	0	(2,238)	(2,147)	(0.06)
佛山建鋁	299,091	289,705	59,525	230,180	877,577	(31,607)	(44,012)	(0.15)
無錫建昌	313,647	289,428	10,993	278,435	356,014	(31,390)	(42,134)	(0.13)
寧波建鋁	151,765	340,591	195,753	144,838	1,112,801	8,380	(711)	0.00
中航國際	151,765	144,836	11,135	133,701	162,952	(621)	48	0.00
建鋁(中國)精 密	309,603	1,399,001	1,021,848	377,153	5,426,459	(59,645)	(59,050)	(0.19)
昆山永鋁行	50,588	155,977	96,792	59,185	217,752	654	363	0.01

二、最近年度及截至年報刊印日止，私募有價證券辦理情形：無。

三、最近年度及截至年報刊印日止，子公司持有或處份本公司股票情形：無。

四、其他必要補充說明事項：無。

玖、最近年度及截至年報刊印日止，公司發生與證券交易法第三十六條第二項第二款所定之對股東權益或證券價格有重大影響之事項：無。

謝謝您參加股東常會！
歡迎您隨時批評指教！

建鋁實業股份有限公司



董事長：李慶柏



北京建昌Beijing Chain Chon
北京市朝陽區三臺山路小紅門不銹鋼城A17-3-8號
No. A17-3-8 Xiao Hongmen Stainless Steel City, San Taishan Road, Chaoyang District, Beijing City
TEL: 86-10-87607718 FAX: 86-1087607728

永錫行精密合金Yongchanghai Precision Metal
No. 188, Juxiang Road, Zhangpu Town,
Kunshan City, Jiangsu Province

TEL: 86-512-36699563 FAX: 86-512-36699572

昆山建昌Kunshan Chain Chon
中國區總部

China Chief Operation Center
江蘇省昆山市張浦鎮港滬東路1699號
No. 1699 Gang-Pu East Road, Zhanpu Town,
Kunshan City, Jiangsu Province

TEL: 86-512-57452345 FAX: 86-512-57452030

寧波建昌 Ningbo Chain Chon
浙江省寧波市江北區洪鎮路5號
No. 5, Hongda Road, Jiangbei District,
Ningbo City, Zhejiang Province

TEL: 86-574-88232345 FAX: 86-574-88230845

佛山建昌 Foshan Chain Chon
廣東省佛山市順德區陳村鎮力源金屬物流城A區11座1-4號
No. 1-4, A 11 Liyuan Metal Logistics Mall Chencun
Town Shunde District Foshan City
Guangdong Province

TEL: 86-757-26365901 FAX: 86-757-26365911

佛山建昌春友 Foshan Chain Chuan You
廣東省佛山市順德區大良街道五沙新連路3號
No. 3 Xinda Rd, Wusha Section of Daliang Street, Shunde Dist,
Foshan City, Guangdong Province, China

TEL: 86-757-22803668 FAX: 0757-22803678

集團運營總部

Group Chief Operation Center

臺灣省桃園市大園區大觀路178號
No. 178, Ta Guan Rd., Tayuan Dist, Taoyuan
City, Taiwan

TEL: 886-33841688 FAX: 886-33841699

泰國建昌 Thailand Chain Chon
700/375 Moo 6 Tumbol Donhuaroh, Amphur Muang
Chonburi Province, Thailand 20000

TEL: 66-38-458628 FAX: 66-35-458627

馬來西亞建昌 Malaysia Chain Chon
馬來西亞巴生Batu 13, Balakong 43300,
Seri Kembangan, Selangor, Malaysia

Lot 1871 Jalan Balakong Batu 13, Balakong 43300,
Seri Kembangan, Selangor, Malaysia
TEL: 60-3-89613996 FAX: 60-3-89614872

天津建昌 Tianjin Chain Chon
天津市寶坻區馬家店鎮南工業園區
Chaonan Industrial Park Ma Jia Dian Township, Bao Di District, Tian Jin City

TEL: 86-22-29648000 FAX: 86-22-29647000

天津建昌天津分公司 Tianjin Chain Chon Tianjin Branch
天津市西青區芥園道不銹鋼城A排24-27號
No. 24-27, A line, Stainless Steel City, Jie Yuan Road, Xiqing District, Tian Jin City

TEL: 86-22-27696750 FAX: 86-22-87501522

美國建昌 U.S. Chain Chon
10016, Romandel Avenue Santa Fe Springs, CA 90670
TEL: 1-562-946-3436 FAX: 1-562-946-3490

無錫建昌 Wuxi Chain Chon
建昌(中國)精密不銹鋼科技Chain Chon(China)
Precision Stainless Steel Technology
江蘇省無錫市錫山區北環路118號東方鋼材城一期
118, Eastern Steel City, Phase I, Wuxi City, Jiangsu Province

TEL: 86-510-68937888 FAX: 86-510-68937999